

ໃບສະຫຼຸບຊັບສົມບັດ

ສໍາລັບງວດ

II

ສິ້ນສຸດວັນທີ

30/06/2016

ລ/ດ	ລາຍການຊັບສິນ	ໝາຍເຫດ	ຈໍານວນ	
			ງວດນີ້	ງວດກ່ອນ
I	ເງິນສົດ ແລະ ເງິນຝາກຢູ່ທະນາຄານກາງ		555,840.15	519,434.18
	1. ເງິນສົດແລະຖືວ່າເປັນເງິນສົດ		219,053.93	193,909.41
	2. ເງິນຝາກບໍ່ມີກຳນົດ		246,833.22	240,497.05
	3. ເງິນຝາກມີກຳນົດ		89,953.00	85,027.72
II	ໜີ້ຕ້ອງຮັບຈາກທະນາຄານອື່ນ		166,625.64	138,680.53
	1. ເງິນຝາກບໍ່ມີກຳນົດ		136,625.64	108,680.53
	2. ເງິນຝາກມີກຳນົດ		30,000.00	30,000.00
	3. ເງິນໃຫ້ກູ້ຢືມ ແລະ ເງິນລ່ວງໜ້າສຸດທິ		-	-
III	ຫຼັກຊັບຊື່ໂດຍມີສັນຍາຂາຍຄືນ		-	-
IV	ເງິນລົງທຶນໃນຫລັກຊັບສຸດທິ		4,300.00	4,300.00
	1. ຫຼັກຊັບເພື່ອຄ້າ		4,300.00	4,300.00
	2. ຫຼັກຊັບເພື່ອຂາຍ		-	-
	3. ຫຼັກຊັບລົງທຶນ		-	-
V	ເງິນໃຫ້ກູ້ຢືມ ແລະ ເງິນລ່ວງໜ້າໃຫ້ລູກຄ້າສຸດທິ		921,454.58	810,645.96
VI	ເງິນລົງທຶນໃນວ/ກໃນກຸ່ມ, ບ/ສຮ່ວມທຶນ ແລະ ກິດຈະການຄຸ້ມຄອງຫລັກຊັບ		-	-
VII	ສິນເຊື້ອເຊົ່າ-ຊື່ ແລະ ໃຫ້ເຊົ່າການເງິນ		-	-
VIII	ຊັບສົມບັດຄົງທີ່ສຸດທິ		191,068.44	204,248.56
	1. ຊ.ຄ.ທ ພວມຊື່ ແລະ ພວມກໍ່ສ້າງ		26,040.76	25,933.55
	2. ຊ.ຄ.ທ ບໍ່ມີຕົວຕົນ		86,161.69	100,179.78
	3. ຊ.ຄ.ທ ມີຕົວຕົນ		78,865.99	78,135.23
IX	ທຶນຈົດທະບຽນບໍ່ທັນໄດ້ຖອກ		-	-
X	ຊັບສິນອື່ນໆ		88,623.14	61,283.03
	1. ດອກເບ້ຍ ແລະ ລາຍຮັບອື່ນໆຄ້າງຮັບ		11,759.50	9,102.99
	2. ບັນຊີລະຫວ່າງສໍານັກງານໃຫຍ່ກັບສາຂາ		-	10.11
	3. ອື່ນໆ		76,863.64	52,169.93
	<b>ລວມຍອດຊັບສິນ</b>		<b>1,927,911.95</b>	<b>1,738,592.26</b>

ນະຄອນຫຼວງວຽງຈັນ, ວັນທີ 06/06/2016

ຜູ້ສັງລວມ

ຫົວໜ້າບັນຊີ

ຫົວໜ້າກວດກາ

ຜູ້ອໍານວຍການ



ໃບສະຫຼຸບຊັບສົມບັດ

ສຳລັບງວດ

II

ສິນສຸດວັນທີ

30/06/2016

ລ/ດ	ລາຍການຫຼັກສິນ	ໝາຍເຫດ	ຈຳນວນ	
			ງວດນີ້	ງວດກ່ອນ
I	ຫີ້ຕ້ອງສົ່ງໃຫ້ທະນາຄານ ແລະ ສະຖາບັນການເງິນອື່ນ		59,553.67	44,882.29
	1. ເງິນຮັບຝາກບໍ່ມີກຳນົດ		4,650.17	4,387.29
	2. ເງິນຮັບຝາກມີກຳນົດ		54,903.50	40,495.00
	3. ເງິນກູ້ຢືມ		-	-
	4. ຫີ້ຕ້ອງສົ່ງອື່ນໆໄຫທະນາຄານ ແລະ ສະຖາບັນການເງິນອື່ນ		-	-
II	ຫີ້ຕ້ອງສົ່ງໃຫ້ລູກຄ້າ		1,417,431.35	1,263,336.06
	1. ເງິນຮັບຝາກບໍ່ມີກຳນົດ		631,357.41	599,732.78
	2. ເງິນຮັບຝາກມີກຳນົດ		786,067.18	663,576.17
	3. ຫີ້ຕ້ອງສົ່ງອື່ນໆໃຫ້ລູກຄ້າ		6.76	27.11
III	ຫຼັກຊັບຂາຍໂດຍມີສັນຍາຊື້ຄືນ		-	-
IV	ຫີ້ຈ້ອງສົ່ງທຶກຳເນີດຈາກການຈຳໜ່າຍຫຼັກຊັບ		-	-
V	ຫີ້ສິນອື່ນໆ		86,617.18	67,195.41
	1. ດອກເບ້ຍ ແລະ ລາຍຈ່າຍອື່ນໆຄ້າງຈ່າຍ		26,444.67	27,509.83
	2. ບັນຊີລະຫວ່າງສຳນັກງານໃຫຍ່ກັບສາຂາ		3,460.50	-
	3. ອື່ນໆ		56,712.01	39,685.58
VI	ທຶນ ແລະ ທີ່ຖືວ່າຄືທຶນຂອງທະນາຄານ		364,309.77	363,178.50
	1. ທຶນຈົດທະບຽນ		404,666.10	404,666.10
	2. ສ່ວນເພີ່ມມູນຄ່າຮຸ້ນ		(39,757.05)	(39,757.05)
	3. ຄັງສຳຮອງຕາມກົດໝາຍ		2,045.32	2,045.32
	4. ຄັງຂະຫຍາຍທຸລະກິດຂອງທະນາຄານ		-	-
	5. ຄັງສຳຮອງອື່ນໆ		550.52	550.52
	6. ສ່ວນຜິດດ່ຽງຈາກການຕີມູນຄ່າຄືນໃໝ່		21,871.28	23,671.96
	7. ເງິນແຮຕາມຂໍກຳນົດ		4,592.61	4,584.83
	8. ກຳໄລຂາດທຶນສະສົມ(+/-)		(34,503.83)	(34,503.83)
	9. ກຳໄລຂາດທຶນສະສົມ		-	-
	10. ຜົນໄດ້ຮັບລໍຖ້າຮັບຮອງ(+/-)		3,402.44	3,402.44
	11. ຜົນໄດ້ຮັບໃນປີ(+/-)		1,442.38	(1,481.79)
	12. ເງິນຊ່ວຍໝູນ ແລະ ທຶນທີ່ລັດໄດ້ຈັດສັນ		-	-
	13. ຫີ້ຕ້ອງສົ່ງສຳຮອງ		-	-
	<b>ລວມຍອດຫີ້ສິນ ແລະ ທຶນ</b>		<b>1,927,911.95</b>	<b>1,738,592.26</b>


ນະຄອນຫຼວງວຽງຈັນ, ວັນທີ 06/06/2016


ຜູ້ສັ່ງລວມ

ຫົວໜ້າບັນຊີ

ຫົວໜ້າກວດກາ

ຜູ້ອຳນວຍການ






**ໃບລາຍງານຜົນໄດ້ຮັບ**


ສໍາລັບງວດ II ສິນສຸດວັນທີ

30/06/2016

ລ/ດ	ລາຍການ	ໝາຍເຫດ	ຈໍານວນ	
			ເດືອນນີ້	ເດືອນກ່ອນ
	<b>ກ. ລາຍຮັບ ແລະ ລາຍຈ່າຍໃນການທຸລະກິດ</b>			
1	<b>+ ລາຍຮັບດອກເບ້ຍ ແລະ ທີ່ຖືວ່າຄິດອກເບ້ຍ</b>		<b>53,166.88</b>	<b>27,192.62</b>
1.1	ດອກເບ້ຍ ແລະ ທີ່ຖືວ່າຄິດອກເບ້ຍຮັບຈາກການເຄື່ອນໄຫວລະຫ່ວາງທະນາຄານ		1,884.34	949.41
1.2	ດອກເບ້ຍ ແລະ ທີ່ຖືວ່າຄິດອກເບ້ຍຮັບຈາກການເຄື່ອນໄຫວກັບລູກຄ້າ		51,282.54	26,243.21
1.3	ດອກເບ້ຍຮັບຈາກຫລັກຊັບຊື້ໂດຍມີສັນຍາຂາຍຄືນ			
1.4	ດອກເບ້ຍ ແລະ ທີ່ຖືວ່າຄິດອກເບ້ຍຮັບຈາກການລົງທຶນໃນຫລັກຊັບ			
1.5	ດອກເບ້ຍ ແລະ ທີ່ຖືວ່າຄິດອກເບ້ຍອື່ນໆ			
2	<b>- ລາຍຈ່າຍດອກເບ້ຍ ແລະ ທີ່ຖືວ່າດອກເບ້ຍ</b>		<b>31,277.41</b>	<b>16,996.88</b>
2.1	ດອກເບ້ຍ ແລະ ທີ່ຖືວ່າດອກເບ້ຍຈ່າຍໃນການເຄື່ອນໄຫວລະຫ່ວາງທະນາຄານ		1,737.60	137.97
2.2	ດອກເບ້ຍ ແລະ ທີ່ຖືວ່າຄິດອກເບ້ຍຈ່າຍໃນການເຄື່ອນໄຫວກັບລູກຄ້າ		29,472.82	16,418.42
2.3	ດອກເບ້ຍຈ່າຍໃນການຂາຍຫລັກຊັບໂດຍມີສັນຍາຊື້ຄືນ		66.99	440.49
2.4	ດອກເບ້ຍ ແລະ ທີ່ຖືວ່າຄິດອກເບ້ຍຈ່າຍໃນການຈໍາໜ່າຍຮຸ້ນກູ້			
2.5	ກໍາໄລ ຫລື ຂາດທຶນສຸດທິໃນການຊື້ຂາຍຄໍາ ແລະ ວັດຖຸມີຄ່າອື່ນໆ			
3	<b>+/- ກໍາໄລ ຫລື ຂາດທຶນສຸດທິໃນການຊື້ຂາຍຄໍາ ແລະ ວັດຖຸມີຄ່າອື່ນໆ</b>		<b>-</b>	<b>-</b>
	<b>I. ຕິດດ່ຽງລາຍຮັບ - ລາຍຈ່າຍດອກເບ້ຍ (1+2+3)</b>		<b>84,444.29</b>	<b>44,189.50</b>
4	+ ລາຍຮັບຈາກສິນເຊື່ອເຊົາຊື້ ແລະ ໃຫ້ເຊົາໂດຍມີທາງເລືອກຊື້		38.49	20.78
5	- ລາຍຈ່າຍກ່ຽວກັບສິນເຊື່ອເຊົາຊື້ ແລະ ໃຫ້ເຊົາໂດຍມີທາງເລືອກຊື້			
6	+ ລາຍຮັບຈາກການໃຫ້ເຊົາທໍາມະດາ			
7	- ລາຍຈ່າຍກ່ຽວກັບການໃຫ້ເຊົາທໍາມະດາ			
8	+ ລາຍຮັບຈາກການປະກອບທຶນ ແລະ ຮຸ້ນກູ້		150.00	
9	+ ລາຍຮັບຄ່າທໍານຽມ ແລະ ຄ່າບໍລິການທາງດ້ານການເງິນ		22,577.59	9,290.46
10	- ລາຍຈ່າຍຄ່າທໍານຽມ ແລະ ຄ່າບໍລິການທາງດ້ານການເງິນ		(4,331.50)	
11	+/- ກໍາໄລ ຫລື ຂາດທຶນສຸດທິຈາກການຊື້ຂາຍຫລັກຊັບເພື່ອຄໍາ			
12	+/- ກໍາໄລ ຫລື ຂາດທຶນສຸດທິຈາກການຊື້ຂາຍຫລັກຊັບຊື້ເພື່ອຂາຍ			
13	+/- ກໍາໄລ ຫລື ຂາດທຶນສຸດທິຈາກການແລກປ່ຽນເງິນຕາຕ່າງປະເທດ		2,988.36	2,070.69
14	+/- ກໍາໄລ ຫລື ຂາດທຶນສຸດທິຈາກການຊື້ຂາຍເຄື່ອງມືອະນຸພັນ			
	<b>II. ລາຍຮັບສຸດທິໃນການທຸລະກິດ (I + 4 +/-14)</b>		<b>105,867.23</b>	<b>55,571.43</b>
	<b>ຂ. ລາຍຮັບ ແລະ ລາຍຈ່າຍປົກກະຕິ</b>			
15	+ ລາຍຮັບອື່ນໆໃນການທຸລະກິດ		17,047.04	7,949.68
16	- ລາຍຈ່າຍບໍລິຫານທົ່ວໄປ		29,048.13	13,527.93
16.1	ລາຍຈ່າຍກ່ຽວກັບພະນັກງານ		17,597.16	8,265.03
16.2	ລາຍຈ່າຍບໍລິຫານອື່ນໆ		11,450.97	5,262.90
17	- ລາຍຈ່າຍຄ່າຫຼ້ຍຫຼັງ ແລະ ຄ່າເຊື່ອມມູນຄ່າຊັບສົມບັດຄົງທີ່ ທີ່ມີຕົວຕົນ ແລະ ບໍ່ມີ ຕົວຕົນ		8,297.03	4,079.08
18	- ລາຍຈ່າຍອື່ນໆ ໃນການທຸລະກິດ		21,533.10	9,832.22
	+/- ສວນໄດ ຫລື ສວນເສດສຸດທິ ກ່ຽວກັບການແປງມູນຄ່າຫນີ້ຕອງຮັບ ແລະ ລາຍການ			
19	ນອກໃບສະຫລຸບຊັບສົມບັດ		9,297.82	4,381.22
19.1	ຄ່າເຊື່ອມມູນຄ່າຫນີ້ຕອງຮັບ ແລະ ຫນີ້ຕອງລົງ		4,900.50	2,801.87
19.2	ເກັບຄືນຄ່າເຊື່ອມມູນຄ່າຫນີ້ຕອງຮັບ ແລະ ຫນີ້ເສຍເກັບຄືນໄດ້		4,397.32	1,579.35
20	+/- ສ່ວນໄດ ຫລື ສ່ວນເສຍສຸດທິກ່ຽວກັບການແປງມູນຄ່າ ຊ.ຄ.ທ ການເງິນ			
	<b>III. ລາຍຮັບ - ລາຍຈ່າຍປົກກະຕິສຸດທິ (15+..20)</b>		<b>85,223.12</b>	<b>39,770.13</b>
	<b>IV. ຜົນໄດ້ຮັບກ່ອນລາຍການພິເສດ ( II III )</b>		<b>20,644.11</b>	<b>15,801.30</b>
21	ອາກອນກໍາໄລ			
	<b>VI. ຜົນໄດ້ຮັບສຸດທິໃນເດືອນ</b>		1,442.38	(1,481.79)
22	ການປ່ຽນແປງໃນສ່ວນເພີ່ມທຶນຈາກການຕີມູນຄ່າຊັບສິນ		23,671.96	23,671.96
23	ກໍາໄລ ( ຂາດທຶນ ) ຈາກການຕີມູນຄ່າຫລັກຊັບເພື່ອການຂາຍ			

ນະຄອນຫຼວງວຽງຈັນ, ວັນທີ 06/06/2016

ຜູ້ສັງລວມ



ຫົວໜ້າບັນຊີ



ຫົວໜ້າກວດກາ



ຜູ້ອຳນວຍການ




**ໃບລາຍງານກະແສເງິນສົດ**  
 ສໍາລັບງວດ: II ສິ້ນສຸດວັນທີ:

30/06/2016

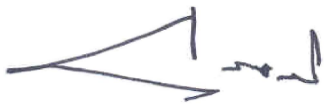
ລ/ດ	ລາຍການຊັບສິນ	ໝາຍເຫດ	ຈໍານວນ	
			ເດືອນນີ້	ເດືອນກ່ອນ
	<b>ກ. ກະແສເງິນສົດຈາກກິດຈະການດໍາເນີນງານ</b>		<b>3,402.44</b>	<b>3,402.44</b>
1	+/- ກໍາໄລ ຫຼືຂາດທຶນສຸດທິໃນປີ		3,402.44	3,402.44
	<b>*ລາຍການປັບປຸງຍອດກໍາໄລ ຫຼື ຍອດຂາດທຶນເປັນເງິນສົດສັບ - ຈ່າຍ</b>		<b>11,940.23</b>	<b>12,576.16</b>
2	+ ຄ່າຫຼຸດຮັບ ແລະ ຄ່າເຊື່ອມມູນຄ່າສຸດທິຂອງຊັບສິນບັດຄົງທີ່ມີຕົວຕົນ ແລະ ບໍ່ມີຕົວຕົນ		7,829.67	4,069.68
3	+ ຄ່າຫຼຸດຮັບ ແລະ ຄ່າເຊື່ອມມູນຄ່າສຸດທິສິນເຊື່ອຊື້ເຊົ່າ ແລະ ໃຫ້ເຊົ່າທຳມະດາ		-	-
4	+/- ຄ່າເຊື່ອມມູນຄ່າສຸດທິຂອງໜີ້ທວງຍາກ ແລະ ໜີ້ເສຍ		851.18	1,389.16
5	+ ຄ່າເຊື່ອມມູນຄ່າສຸດທິຂອງເງິນລົງທຶນໃນຫຼັກຊັບ ແລະ ລາຍການອື່ນໆ		-	-
6	+ ຫັກເງິນແຮ່ເພື່ອຄວາມສ່ຽງ ແລະ ລາຍຈ່າຍສຸດທິ		-	-
7	+ ຫັກເງິນແຮ່ຕາມຂໍ້ກຳນົດສຸດທິ		(193.66)	(747.63)
8	+ ຂາດທຶນຈາກການຂາຍຊັບສິນບັດຄົງທີ່ (ລວມທັງ ຊ.ຄ.ທ ການເງິນ)		(53,546.71)	(59,106.76)
9	- ກໍາໄລຈາກການຂາຍຊັບສິນບັດຄົງທີ່ (ລວມທັງ ຊ.ຄ.ທ ການເງິນ)		-	-
10	- ພູດສ່ວນລາຍຮັບຈາກເງິນຊ່ວຍໝູນກໍ່ສ້າງພື້ນຖານ		-	-
11	+/- ສ່ວນປ່ຽນແປງໃນລາຍການດອກເບ້ຍ ແລະ ລາຍຈ່າຍອື່ນໆຄ້າງຮັບ		11,578.10	8,921.05
12	+/- ສ່ວນປ່ຽນແປງໃນລາຍການດອກເບ້ຍ ແລະ ລາຍຈ່າຍອື່ນໆຄ້າງຈ່າຍ		11.67	-
13	ກໍາໄລຈາກເງິນຕາຕ່າງປະເທດ		45,409.98	58,050.65
	<b>I. ກະແສເງິນສົດສຸດທິຈາກກິດຈະກຳດໍາເນີນງານກ່ອນການປ່ຽນແປງໃນລາຍການຊັບສິນ ແລະ ໜີ້ສິນໝູນວຽນຂອງທະນາຄານ ( 1 ຫາ 2 )</b>		<b>15,342.67</b>	<b>15,978.60</b>
	<b>* ການປ່ຽນແປງ ( ເພີ່ມຂຶ້ນ ຫຼື ຫຼຸດລົງ ) ໃນລາຍການຊັບສິນໝູນວຽນ</b>		<b>-</b>	<b>-</b>
14	+/- ເງິນຝາກມີກຳນົດຢູ່ທະນາຄານກາງ		-	-
15	+/- ເງິນຝາກມີກຳນົດຢູ່ທະນາຄານອື່ນ		30,000.00	30,000.00
16	+/- ເງິນກູ້ຢືມ ແລະ ຈ່າຍເງິນລວງໜ້າເພື່ອທະນາຄານອື່ນ		933,214.08	816,340.86
17	+/- ຫຼັກຊັບຊື້ໂດຍມີສັນຍາຂາຍຄືນ		-	-
18	+/- ຫຼັກຊັບເພື່ອຄ້າ		4,300.00	4,300.00
19	+/- ຫຼັກຊັບເພື່ອຂາຍ		-	-
20	+/- ເງິນໃຫ້ກູ້ຢືມ ແລະ ເງິນຈ່າຍລ່ວງໜ້າເພື່ອລູກຄ້າ		922,181.78	811,801.96
21	+/- ຊັບສິນອື່ນໆ		56,145.10	39,151.61
	<b>II. ກະແສເງິນສົດສຸດທິຈາກການປ່ຽນແປງໃນໜີ້ສິນໝູນວຽນ ( 13 ຫາ 20 )</b>		<b>1,945,840.96</b>	<b>1,701,594.43</b>
	<b>* ການປ່ຽນແປງ ( ເພີ່ມຂຶ້ນ ຫຼື ຫຼຸດລົງ ) ໃນລາຍການໜີ້ສິນໝູນວຽນ</b>		<b>-</b>	<b>-</b>
22	+/- ເງິນຮັບຝາກມີກຳນົດຂອງທະນາຄານ ແລະ ສະຖາບັນການເງິນອື່ນ		-	-
23	+/- ໜີ້ສິນໆຕ້ອງລົງໃຫ້ທະນາຄານອື່ນ		663.67	443.18
24	+/- ໜີ້ຕ້ອງລົງໃຫ້ລູກຄ້າ		1,417,431.35	1,263,308.95
25	+/- ຫຼັກຊັບຂາຍໂດຍມີສັນຍາຊື້ຄືນ		-	-
26	+/- ໜີ້ສິນອື່ນໆ		56,712.01	7,306.26
	<b>III. ກະແສເງິນສົດຈາກການປ່ຽນແປງໃນໜີ້ສິນໝູນວຽນ ( 21 ຫາ 25 )</b>		<b>1,474,807.03</b>	<b>1,271,058.39</b>
	<b>IV. ກະແສເງິນສົດສຸດທິຈາກກິດຈະກຳດໍາເນີນງານ ( I + II + III )</b>		<b>3,435,990.66</b>	<b>2,988,631.42</b>
	<b>ຂ. ກະແສເງິນສົດຈາກກິດຈະກຳລົງທຶນ</b>		<b>-</b>	<b>-</b>
27	+/- ສ່ວນເພີ່ມ ຫຼື ຫຼຸດໃນລາຍການຫຼັກຊັບລົງທຶນ		-	-
28	+/- ສ່ວນເພີ່ມ ຫຼື ຫຼຸດໃນລາຍການເງິນລົງທຶນໃນວິສາຫະກິດໃນກຸ່ມ, ບໍລິສັດຮ່ວມທຶນ		-	-
29	+/- ສ່ວນເພີ່ມ ຫຼື ຫຼຸດໃນລາຍການຊັບສິນບັດຄົງທີ່		252,912.18	267,434.39
	<b>V. ກະແສເງິນສົດສຸດທິຈາກກິດຈະກຳລົງທຶນ ( 26 ຫາ 28 )</b>		<b>252,912.18</b>	<b>267,434.39</b>
	<b>ຄ. ກະແສເງິນສົດຈາກກິດຈະກຳຈັດຫາເງິນ</b>		<b>-</b>	<b>-</b>
30	+/- ສ່ວນເພີ່ມ ຫຼື ຫຼຸດໃນລາຍການເງິນກູ້ຢືມມາ		-	-
31	+/- ສ່ວນເພີ່ມ ຫຼື ຫຼຸດໃນການຈ່າຍໜ່າຍຮຸ້ນກູ້		2,270.06	-
32	+ ທຶນປະກອບທີ່ໄດ້ຮັບໃນປີ		404,666.10	404,666.10
33	+ ເງິນບັນຜົນຈ່າຍ		-	-
	<b>VI. ກະແສເງິນສົດສຸດທິຈາກກິດຈະກຳຈັດຫາເງິນ ( 29 ຫາ 32 )</b>		<b>406,936.16</b>	<b>404,666.10</b>
	<b>VII. ເງິນສົດ ແລະ ທຽບເທົ່າເງິນສົດເພີ່ມຂຶ້ນ ຫຼື ຫຼຸດລົງສຸດທິ ( IV + V + VI )</b>		<b>4,095,839.00</b>	<b>3,660,731.91</b>
	<b>ເງິນສົດ ແລະ ທຽບເທົ່າເງິນສົດຍັງເຫຼືອທ້າຍປີກ່ອນ</b>		<b>-</b>	<b>-</b>
34	ເງິນສົດ ແລະ ຖືວ່າຄືເງິນສົດ		-	193,909.41

35	ເງິນສົດ ແລະ ທຽບເທົ່າເງິນສົດຍັງເຫຼືອທ້າຍປີນີ້ ເງິນສົດ ແລະ ຖືວ່າຄືເງິນສົດ		-	-
			219,053.93	193,909.41

ຜູ້ສັງລວມ



ຫົວໜ້າບັນຊີ



ນະຄອນຫຼວງວຽງຈັນ,  
ຫົວໜ້າກວດກາ



ວັນທີ 06/06/2016

ຜູ້ອໍານວຍການ

