JDB

ທະນາຄານຮ່ວມພັດທະນາ
Joint Development Bank

ບົດລາຍງານປະຈຳປີ 2021

ANNUAL REPORT 2021

“ເຕີບໃຫຍ່ໄປພ້ອມກັນ”
“BLOOMING TOGETHER”

JDB
ທະນາຄານຮ່ວມພັດທະນາ
Joint Development Bank

ສຳນັກງານໃຫ່ຍ ທະນາຄານຮ່ວມພັດທະນາ
Head Quarter Location

ອາຄານເລກທີ 82, ຖະໜົນ ລ້ານຊ້າງ, Building No 82, Lanexang Ave
ບ້ານ ຫັດສະດີ, ເມືອງ ຈັນທະບູລີ, ນະຄອນຫຼວງວຽງຈັນ, Ban Hatsadee, Chanthabouly District, Vientiane Capital
ຕູ້ໄປສະນີ P.O. Box 3187 ໂທລະສັບ Tel: 021 - 213 531, ສາຍດ່ວນ Hotline 1499 ໂທລະສານ Fax: 021 - 213 530
Website: www.jdbbank.com.la
E-mail: info@jdbbank.la

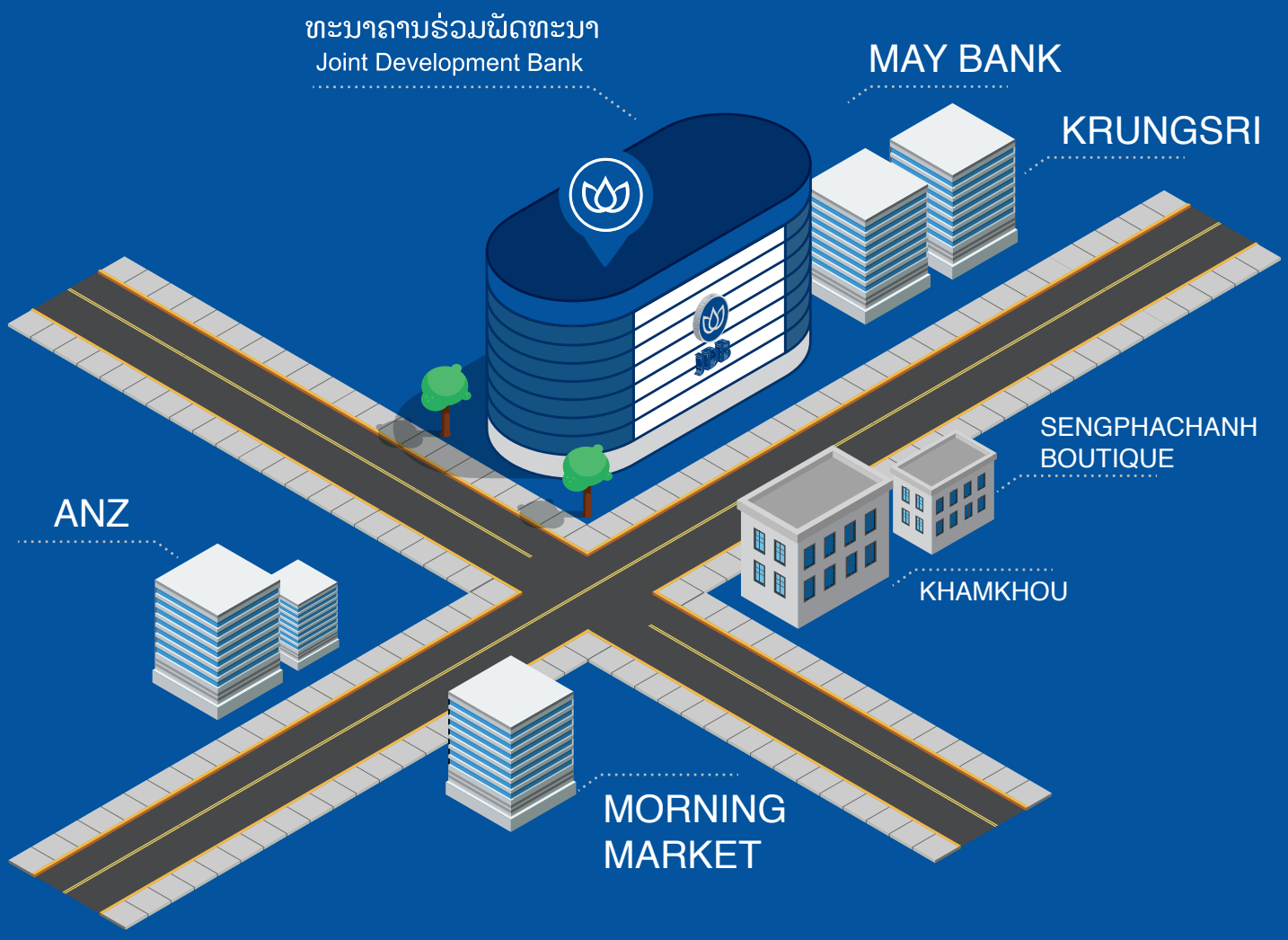

" ເຕີບໃຫຍ່ໄປພ້ອມກັນ "

" BLOOMING TOGETHER "

ສາລະບານ
CONTENT

1	ບົດຄວາມເຫັນຂອງ ປະທານສະພາຜູ້ບໍລິຫານ ທະນາຄານຮ່ວມພັດທະນາ (ທ່ານ ເອກະພັນ ພະພິທັກ) Speech of the Chairman of the Board of Director of Joint Development Bank (Mr. Ekaphan PHAPHITHAK)	2
2	ບົດຄວາມເຫັນຂອງ ຜູ້ອຳນວຍການໃຫ່ຍ ທະນາຄານຮ່ວມພັດທະນາ (ທ່ານ ວິໄລ ສີພະພອນ) Speech of the Managing Director of Joint Development Bank (Mr. Vilay SIPHAPHONE)	5
3	ສະພາບໍລິຫານ ທະນາຄານຮ່ວມພັດທະນາ Board of Directors of The Joint Development Bank	8
4	ຄະນະກຳມະການ ຄຸ້ມຄອງບໍລິຫານ Strategic & Governance Committee	10
5	ຄະນະກຳມະການກວດສອບ Internal Inspection Committee	11
6	ຄະນະກຳມະການ ບໍລິຫານຄວາມສ່ຽງ Risk Management CommitteeExecutive Board Committee	12
7	ຄະນະອຳນວຍການ ທະນາຄານຮ່ວມພັດທະນາ Board of Management of the Joint Development Bank	13
8	ຄະນະຊີ້ນຳ ບັນດາພະແນກສະໜັບສະໜຸນ Supervisory Board of Supporting Departments	14
9	ທີປຶກສາ ທະນາຄານຮ່ວມພັດທະນາ Advisory Of The Joint Development Bank	15
10	ໂຄງຮ່າງການຈັດຕັ້ງ ປະຈຳປີ 2021 Organization chart 2021	16
11	ບົດສະຫຼຸບການດຳເນີນທຸລະກິດ ປະຈຳປີ 2021 Business Operation Summary 2021	17
12	ມອບພັນທະອາກອນປະຈຳປີ 2021	24
13	ວຽກງານການຮ່ວມມື	25
14	ວຽກງານຊ່ວຍເຫຼືອສັງຄົມ Social Supporting Work	26
15	ຂໍ້ມູນດ້ານການເງິນໂດຍຫຍໍ້ Summary of Financial Infomation	30
16	ບົດລາຍງານຂອງນັກກວດສອບອິດສະຫຼະ Report of Independent Auditor (Laos and English)	31
17	ການເຄື່ອນໄຫວ ກິດຈະກຳຕ່າງ ຂອງທະນາຄານຮ່ວມພັດທະນາ Activities of Joint Development Bank	106
18	ໜ່ວຍບໍລິການຕ່າງໆ Service Units	108

JDB
ທະນາຄານຮ່ວມພັດທະນາ
Joint Development Bank

" ຂ້າພະເຈົ້າ ໃນນາມ ປະທານສະພາບໍລິຫານ ທະນາຄານຮ່ວມພັດທະນາ ຫຼື JDB ຂໍສະແດງຄວາມຂອບໃຈເປັນຢ່າງສູງມາຍັງບັນດາ ລູກຄ້າທຸກທ່ານ ທີ່ໄວ້ວາງใจ ใช้ບໍລິການ ທະນາຄານຮ່ວມພັດທະນາ ຕະຫຼອດມາ ແລະ ຜູ້ບໍລິຫານລະດັບສູງ ຕະຫຼອດເຖິງ ພະນັກງານທຸກຄົນ ທີ່ໄດ້ທຸ້ມເທແຮງກາຍ, ແຮງໃຈ ໃນການປະຕິບັດ ໜ້າທີ່ວຽກງານຂອງຕົນ ຢ່າງຫ້າວຫັນ."

ທ່ານ ເອກະພັນ ພະພິທັກ

MR. EKAPHAN PHAPHITHACK

ປະທານສະພາບໍລິຫານ ທະນາຄານຮ່ວມພັດທະນາ
Chairman, Board of Directors
Joint Development Bank.

JDB
ທະນາຄານຮ່ວມພັດທະນາ
Joint Development Bank

ທ່ານ ເອກະພັນ ພະພິທັກ
MR. EKAPHAN PHAPHITHACK

ປະທານສະພາບໍລິຫານ ທະນາຄານຮ່ວມພັດທະນາ

Chairman, Board of Directors
Joint Development Bank.

ບົດປະກອບຄຳເຫັນ

Speech of Mr. Ekaphan PHAPHITHACK
Chairman, Board of Directors Joint Development Bank.

"ຂ້າພະເຈົ້າ ໃນນາມ ປະທານສະພາບໍລິຫານ ທະນາຄານຮ່ວມພັດທະນາ ຫຼື JDB ຂໍສະແດງຄວາມຂອບໃຈເປັນຢ່າງສູງມາຍັງບັນດາລູກຄ້າທຸກທ່ານ ທີ່ໄວ້ວາງใจ ใช้ບໍລິການ ທະນາຄານຮ່ວມພັດທະນາ ຕະຫຼອດມາ ແລະ ຜູ້ບໍລິຫານລະດັບສູງ ຕະຫຼອດເຖິງ ພະນັກງານທຸກຄົນ ທີ່ໄດ້ທຸ້ມເທແຮງກາຍ, ແຮງໃຈ ໃນການປະຕິບັດໜ້າທີ່ວຽກງານຂອງຕົນ ຢ່າງຫ້າວຫັນ."

" As the Chairman of the Board of Directors of Joint Development Bank or JDB, I would like to express my sincere gratitude to all customers for your trust in our services throughout the years and to our senior management officials and all employees for your physical and mental efforts in actively implementing your duties. "

ໃນປີ 2021 ເຖິງວ່າສະພາບເສດຖະກິດຂອງໂລກ ມີການຜັນແປຢ່າງສັບສົນ,ມີສິ່ງຄາມການຄ້າລະຫວ່າງປະເທດມະຫາອຳນາດ, ໄພຂົ່ມຂູ່ທາງທຳມະຊາດ ແລະການລະບາດຂອງພະຍາດໂຄວິດ-19 (COVID-19), ມີສິ່ງຄາມຢູ່ໃນບາງພູມີພາກ ເຊິ່ງເປັນປັດໃຈ ເຮັດໃຫ້ເສດຖະກິດຂອງໂລກມີການສະລົດຕົວ ແລະ ໄດ້ຮັບຜົນກະທົບພໍສົມຄວນ.

In 2021, a global economy became more complex. This complexity includes a trade war between superpowers, natural disasters, a Covid-19 pandemic, and a war in some regions. These led to a slow growth in a global economy and left significant impacts.

ເຖິງຢ່າງໃດກໍ່ຕາມ ຂ້າພະເຈົ້າ ກໍໄດ້ຕັດສິນໃຈສູງ ຫັນວິກິດໃຫ້ເປັນໂອກາດ ເພື່ອບັນລຸຜົນສຳເລັດຮ່ວມກັນ ໂດຍທະນາຄານຮ່ວມພັດທະນາ ສາມາດປະຕິບັດໄດ້ລື່ນຄາດໝາຍແຜນການທີ່ຕັ້ງໄວ້ຢ່າງໜ້າເພິ່ງພໍໃຈ ເຊິ່ງໄດ້ລະດົມທຶນເງິນຝາກຈາກລູກຄ້າ, ບັນດາຫ້າງຮ້ານຕ່າງໆ ທັງບຸກຄົນ ແລະ ນິຕິບຸກຄົນ. ໄດ້ປ່ອຍສິນເຊື່ອ ເຂົ້າໃນການພັດທະນາເສດຖະກິດ-ສັງຄົມ ກໍຄືການກໍ່ສ້າງໂຄງລ່າງພື້ນຖານຂອງປະເທດໂຄງການພັດທະນາຊົນນະບົດ, ເຂື່ອນໄຟຟ້ານ້ຳຕົກ, ຕາຂ່າຍໄຟຟ້າ, ສົ່ງເສີມການຜະລິດດ້ານກະສິກຳ ໃຫ້ເປັນສິນຄ້າ, ໃຫ້ສິນເຊື່ອ ແກ່ພະນັກງານ ແລະ ສິນເຊື່ອ ເພື່ອການສຶກສາ ແລະ ການຄືນກຳໄລໃຫ້ລູກຄ້າ (ແຈກລົດໃຫຍ່ໃຫ້ລູກຄ້າຜູ້ໂຊກດີ)ເຊິ່ງທັງໝົດນີ້ກໍ່ແມ່ນການກ້າຕັດສິນໃຈຂອງຜູ້ບໍລິຫານທະນາຄານຮ່ວມພັດທະນາເພື່ອສົ່ງເສີມເສດຖະກິດຂອງ ສປປ ລາວ ໃຫ້ມີຄວາມເຂັ້ມແຂງ ເຊິ່ງເຮັດໃຫ້ລູກຄ້າມີຄວາມເຊື່ອໝັ້ນ ແລະ ໄວ້ວາງใจ ໃຫ້ການສະໜັບສະໜູນ ທະນາຄານຮ່ວມພັດທະນາ ຕະຫຼອດມາ.

However, I have made a strong decision to turn a crisis into an opportunity for our joint achievements where JDB satisfactorily overachieved planned targets in mobilizing funds from natural person and legal entity depositors. In contribution to socio-economic development, JDB has financed infrastructure development projects, rural development projects, hydropower projects, electrical grid projects, and agricultural commercialization projects – as well as providing credits for office employees, loans for education, and prizes for customers (lucky draw to win cars). All of these decisions are made by JDB's Management to promote a stronger economy of Lao PDR where we have gained our customers' confidence and trust from their supports to JDB throughout the years.

ຍ້ອນໄດ້ຮັບການເຊື່ອໝັ້ນ ແລະ ໄວ້ວາງใจจากສັງຄົມ ຈຶ່ງເຮັດໃຫ້ຕາໜ່າງໜ່ວຍບໍລິການທະນາຄານຮ່ວມພັດທະນາໄດ້ມີການຂະຫຍາຍຕົວຄອບຄຸມທົ່ວປະເທດ.ທະນາຄານຮ່ວມພັດທະນາໄດ້ປະກອບສ່ວນຊ່ວຍເຫຼືອສັງຄົມມາຕະຫຼອດເຊັ່ນ: ການປະກອບຕ້ານການແຜ່ລະບາດຂອງພະຍາດໂຄວິດ-19 ໃຫ້ລັດຖະບານລາວ ຕາມຄວາມສາມາດຂອງຕົນ ເຊິ່ງມັນສະແດງອອກເຖິງຜົນງານຂອງທະນາຄານຮ່ວມພັດທະນາທີ່ໄດ້ທຸ້ມເທສະຕິປັນຍາເຂົ້າໃນການພັດທະນາປະເທດຊາດກໍຄືສັງຄົມ ແລະ ບຸກຄະລາກອນໃຫ້ມີຄວາມຮູ້ຄວາມສາມາດ ແລະ ພັດທະນາທະນາຄານຮ່ວມພັດທະນາ ໃຫ້ມີການເຕີບໃຫ່ຍຂະຫຍາຍຕົວຢ່າງບໍ່ຢຸດຢັ້ງ.

With the public's confidence and trust, our network of service units has been expanded nationwide. Joint Development Bank has also contributed to our society by providing funding

support to the Lao government during the Covid-19 pandemic per our capacities. These JDB's efforts contribute to national development, as well as community and human resource development, so that we can also constantly grow Joint Development Bank

ໃນປີ 2021 ເປັນປີທີ່ມີຄວາມທ້າທາຍຫຼາຍ ສຳລັບທະນາຄານຮ່ວມພັດທະນາ, ຂ້າພະເຈົ້າພ້ອມດ້ວຍຜູ້ບໍລິຫານ ທຸກລະດັບຕະຫຼອດເຖິງພະນັກງານທຸກຄົນຈະຮ່ວມກັນພັດທະນາຄວາມຮູ້, ແນວຄິດ, ທັດສະນະຄະຕິ ພ້ອມຮັບຟັງຄຳເຫັນ ເພື່ອປັບປຸງແກ້ໄຂ ແລະ ຂໍສັນຍາວ່າ: ຂ້າພະເຈົ້າຈະບໍລິຫານ ແລະ ບໍລິການທາງດ້ານການເງິນທີ່ຄົບວົງຈອນໃຫ້ມີຄວາມທັນສະໄໝ,ມີຄວາມວ່ອງໄວ, ມີຄຸນນະພາບເພື່ອຕອບສະໜອງຄວາມຕ້ອງການຂອງກຸ່ມລູກຄ້າ ແລະ ໃສ່ໃຈການບໍລິການເປັນຫຼັກເພື່ອຍົກລະດັບຊື່ສຽງຂອງທະນາຄານຮ່ວມພັດທະນາ ໃຫ້ໄດ້ມາດຕະຖານສາກົນ ເປັນທີ່ຍອມຮັບຂອງຄົນທົ່ວສັງຄົມທຸກລະດັບ, ໃນຂົງເຂດອາຊຽນ ແລະ ສາກົນ ເທື່ອລະກ້າວ.

2021 was a very challenging year for JDB. I, and all management officials at all levels and e mployees will work together to develop our knowledge, mindset, and attitude and to listen to feedback in order to improve. I pledge that I will direct and provide a holistic steering of our financial services to be modern, swift, and quality to meet customers' needs and to focus on customers in order to enhance JDB's reputation to gradually meet an international benchmark and to be accepted by the public at all levels and amongst ASEAN and at an international level.

ທ້າຍສຸດນີ້ ຂ້າພະເຈົ້າ ຂໍອວຍໄຊໃຫ້ພອນ ແດ່ການນຳ ພັກ-ລັດ, ນັກທຸລະກິດພາຍໃນ ແລະ ຕ່າງປະເທດ, ລູກຄ້າ, ຜູ້ບໍລິຫານທຸກລະດັບ, ພະນັກງານທັງໝົດ ໃນທົ່ວປະເທດ ຈົ່ງມີສຸຂະພາບເຂັ້ມແຂງ, ມີອາຍຸຍືນຍາວ ມີຜົນສຳເລັດໃນການປະຕິບັດໜ້າທີ່ວຽກງານ ແລະ ມີຄວາມຜາສຸກຢູ່ໃນຊີວິດຂອງທ່ານ ຕະຫຼອດໄປ.

In closing, I wish our party-state leadership, both domestic and foreign business owners, customers, management officials, and all employees nationwide good health, longevity, and successes in your professional career and happiness in your personal lives.

ປະທານສະພາບໍລິຫານທະນາຄານຮ່ວມພັດທະນາ

ທ່ານ ເອກະພັນ ພະພິທັກ

Chairman, Board of Directors Joint Development Bank.

JDB
ທະນາຄານຮ່ວມພັດທະນາ
Joint Development Bank

ທ່ານ ວິໄລ ສີພະພອນ
Mr. Vilay SIPHAPHONE

ຜູ້ອຳນວຍການໃຫຍ່ ທະນາຄານຮ່ວມພັດທະນາ.
Managing Director

"ໂດຍປະຕິບັດຕາມນະໂຍບາຍ ແລະ ທິດຊີ້ນຳຂອງສະພາບໍລິຫານ ເພື່ອສືບຕໍ່ຫັນ JDB"

ໂດຍປະຕິບັດຕາມນະໂຍບາຍ ແລະ ທິດຊີ້ນຳຂອງສະພາບໍລິຫານ ເພື່ອສືບຕໍ່ຫັນ JDB ໃຫ້ເປັນໜຸ່ມຄື:ການກໍ່ສ້າງບຸກຄະລາກອນລຸ້ນສືບທອດຂຶ້ນມາເປັນຜູ້ບໍລິຫານເພື່ອເຮັດໃຫ້ທະນາຄານຮ່ວມພັດທະນາ ຫຼື JDB ໃຫ້ກາຍເປັນທະນາຄານ Digital Banking ທີ່ທັນຍຸກທັນສະໄໝ ໄດ້ມາດຕະຖານສາກົນ ແລະ ປະສົບຜົນສຳເລັດດ້ານການບໍລິການທີ່ດີເລີດ ໃຫ້ແກ່ລູກຄ້າຂອງຕົນ ຕາມມາດຕະຖານ ISO 9001: 2015.

In accordance with a policy and directive from the Board of Directors to continue to rejuvenate JDB, we have continued to train junior successors to be in Management in order to convert Joint Development Bank or JDB into digital banking that is modern and internationally standardized and to achieve customer service excellence in compliance with ISO 9001:2015.

ໃນສົກປີ 2021 ນີ້ ກອງປະຊຸມຜູ້ຖືຮຸ້ນໄດ້ຕົກລົງປັບປຸງລະບົບກົງຈັກການຈັດຕັ້ງ ນັບແຕ່ຂັ້ນສະພາບໍລິຫານ ລົງມາຫາ ຂັ້ນຄະນະຜູ້ບໍລິຫານ ຕະຫຼອດເຖິງພະນັກງານທຸກຖ້ວນໜ້າ ເພື່ອຊີ້ນຳນຳພາການຈັດຕັ້ງປະຕິບັດແຜນຍຸດທະສາດ ແລະ ແຜນການດຳເນີນທຸລະກິດປະຈຳປີ ໃຫ້ປະກົດຜົນເປັນຈິງ ແລະ ເພື່ອບຸກທະລຸເປົ້າໝາຍຂອງການປະຕິບັດຕົວເລກ KPI ຂອງທຸກຂະແໜງການທຸລະກິດ ທີ່ສ້າງລາຍຮັບ ແລະ ຜົນກຳໄລແກ່ທະນາຄານ JDB.

ບົດຄຳເຫັນຂອງ ທ່ານ ວິໄລ ສີພະພອນ
ຜູ້ອຳນວຍການໃຫຍ່ ທະນາຄານຮ່ວມພັດທະນາ ປະຈຳປີ 2021

Preamble by Mr. Vilay Siphaphone
Managing Director, Joint Development Bank, 2021

In 2021, a shareholders' meeting agreed to an organizational restructuring from the Board of Directors down to the Management and all employees in order to lead a realization of a strategic plan and an annual business operation plan and to accomplish KPIs for all business lines that generate revenue and make profits for JDB.

ໃນສົກປີ 2021 ນີ້ ເຫັນວ່າປະຕິບັດໄດ້ລື່ນແຜນການປີທີ່ວາງໄວ້ຢ່າງກ້າວກະໂດດ ເປັນທີ່ເພິ່ງພໍໃຈຂອງຄະນະຜູ້ບໍລິຫານ ແລະ ພະນັກງານທຸກຄົນ ພາຍໃນທະນາຄານຮ່ວມພັດທະນາ ແລະ ເປັນການສ້າງຜົນງານເພື່ອຕ້ອນຮັບວັນສ້າງຕັ້ງທະນາຄານຮ່ວມພັດທະນາ ຄົບຮອບ 32 ປີ (ແຕ່ວັນທີ 3 ຕຸລາ 1989 – 3 ຕຸລາ2021).

In 2021 fiscal year, JDB substantially over-achieved its targets. This is satisfactory to the Management and all employees and represents a highly welcoming achievement to celebrate the 32nd anniversary of JDB's establishment (since 3rd October 1989 – 3rd October 2021).

ປັດຈຸບັນ ທະນາຄານຮ່ວມພັດທະນາ ຫຼື JDB ມີໜ່ວຍບໍລິການທັງໝົດ 64 ຈຸດບໍລິການທົ່ວປະເທດ ແລະ ມີແຜນຂະຫຍາຍຕາໜ່າງການບໍລິການອີກສູ່ເຂດຊຸມຊົນເສດຖະກິດ ເພື່ອບໍລິການລູກຄ້າຂອງຕົນ ໃຫ້ທົ່ວເຖິງ ເພື່ອສ້າງຄວາມສະດວກສະບາຍ ແລະ ຕອບສະໜອງຄວາມຕ້ອງການຂອງສັງຄົມ ເຊັ່ນ: ການຮັບຝາກ ແລະ ເບີກຖອນເງິນສົດ, ການໂອນຊຳລະສະສາງພາຍໃນ ແລະ ຕ່າງປະເທດ.

In the present, Joint Development Bank or JDB has 64 service units nationwide and also plans to expand a network of service units to economically viable communities to serve all customers in a convenient and responsive manner, including cash deposit and withdrawal services, as well as domestic and international payment services.

ໄດ້ປ່ອຍສິນເຊື່ອ ເພື່ອຊຸກຍູ້ສົ່ງເສີມທຸລະກິດ ລູກຄ້າລາຍໃຫຍ່ ໂຄງການກໍ່ສ້າງຕ່າງໆ ທີ່ຕິດພັນກັບໂຄງການຂອງລັດຖະບານ,ສົ່ງເສີມ ຜູ້ປະກອບການ ທຸລະກິດຂະໜາດນ້ອຍ ແລະ ຂະໜາດກາງ (SME). ນອກຈາກນັ້ນຍັງມີສິນເຊື່ອນະໂຍບາຍຫັນຊັບເປັນທຶນ ແລະ ນະໂຍບາຍສິນເຊື່ອ ໃຫ້ແກ່ພະນັກງານ, ລັດຖະກອນ, ກຳມະກອນ ຕາມໂຮງຈັກໂຮງງານຕ່າງໆໂດຍບໍ່ມີຫຼັກຊັບຄ້ຳປະກັນສຳຫຼັບຜູ້ມີລາຍຮັບເບີກຈ່າຍເງິນເດືອນຜ່ານບັນຊີຂອງທະນາຄານຮ່ວມພັດທະນາ ແລະ ທະນາຄານການຄ້າຕ່າງປະເທດລາວ ມະຫາຊົນ, ພ້ອມດຽວກັນນີ້ ທະນາຄານຮ່ວມພັດທະນາ ຍັງປ່ອຍສິນເຊື່ອເຂົ້າໃນໂຄງການບຸລິມະສິດຕ່າງໆເຊັ່ນ: ໂຄງການເຂື່ອນໄຟຟ້າ ແລະ ໂຄງການຂອງລັດທີ່ຕິດພັນກັບພັນທະບັດງົບປະມານຂອງລັດຖະບານ.

JDB has financed corporate clients and construction projects linked to public investment projects, and promoted small and medium enterprises (SME). Moreover, JDB also has asset collateralization loans and loans for office employees, civil servant, and workers at various factories without hard collaterals for those whose payroll is paid through bank accounts at JDB and BCEL. Additionally, JDB also provided credits to various priority projects, such as hydropower dam projects and public investment projects linked to government treasury bonds.

ຂ້າພະເຈົ້າ ຂໍຕາງໜ້າໃຫ້ແກ່ຄະນະຜູ້ບໍລິຫານ ພ້ອມດ້ວຍພະນັກງານທຸກຄົນ ຂໍສະແດງຄວາມຂອບໃຈ ແລະ ຮູ້ບຸນຄຸນເປັນຢ່າງສູງ ຂໍອວຍພອນໄຊອັນປະເສີດ ໃຫ້ແກ່ລູກຄ້າທຸກໆທ່ານ ທີ່ມາໃຊ້ບໍລິການຈົ່ງປະສົບຜົນສຳເລັດຕໍ່ໜ້າທີ່ການງານຂອງທ່ານປາສະຈາກພະຍາດໂລຄາ ແລະ ສຸຂະພາບແຂງແຮງດີ.

On behalf of the Board of Directors and all employees, I would like to convey my appreciation, gratitude, and best wishes to all customers for using our services; and I wish all of you a successful career and good health.

ຜູ້ອຳນວຍການໃຫຍ່ ທະນາຄານຮ່ວມພັດທະນາ
Managing Director Joint Development Bank

JDB

ທະນາຄານຮ່ວມພັດທະນາ

" ເຕີບໃຫຍ່ໄປພ້ອມກັນ "

" BLOOMING TOGETHER "

ສະພາບໍລິຫານ ທະນາຄານຮ່ວມພັດທະນາ
Board of Directors of The Joint Development Bank

ທ່ານ ເອກະພັນ ພະພິທັກ
Mr. Ekaphan PHAPHITHACK
ປະທານສະພາບໍລິຫານ
Chairman of The Board of Directors

ທ່ານ ສູນທອນ ຈັນທະວົງ
Mr. Sounthorn CHANHTHAVONG
ຮອງປະທານ ສະພາບໍລິຫານ
Vice Chairman of Board of Directors

ທ່ານ. ວິໄລ ສີພະພອນ
Mr. Vilay SIPHAPHONE
ສະມາຊິກ ສະພາບໍລິຫານ
Executive Board Member

ທ່ານ ບຸນສະຫວ່າງ ພົລາໄຊພິທັກ
Mr. Bounsavang PHILASAYPHITHAK
ສະມາຊິກ ສະພາບໍລິຫານ
Executive Board Member

ສະພາບໍລິຫານ ທະນາຄານຮ່ວມພັດທະນາ
Board of Directors of The Joint Development Bank

ທ່ານ ນາງ ພອນສະໄໝ ສຸກຂະຜົນ
Ms. Phonesamay SOUKHAPHON
ສະມາຊິກ ສະພາບໍລິຫານ
Executive Board Member

ທ່ານ ປອ. ບົວວອນ ຈັນທະນິເລີດ
Mr.PhD. Bouavone CHANTHANILEUTH
ສະມາຊິກ ສະພາບໍລິຫານ
Executive Board Member

ທ່ານ ຄຳສີງ ສອນສິນນະວົງ
Mr. Khamsing SONESINNAVONG
ສະມາຊິກ ສະພາບໍລິຫານ
Executive Board Member

ທ່ານ ສາຄອນ ຍໍພັນໄຊ
Mr. Sakhone YORPHANXAY
ສະມາຊິກ ສະພາບໍລິຫານ
Executive Board Member

ທ່ານ ບຸນຊຸ່ມ ສີສະຫວັດ
Mr. Bounsoum SISAVAT
ສະມາຊິກ ສະພາບໍລິຫານ ຈາກພາຍນອກ
External Executive Board Member

ຄະນະກຳມະການ ຄຸ້ມຄອງບໍລິຫານ
Strategic & Governance Committee

ທ່ານ ສູນທອນ ຈັນທະວົງ
Mr. Sounthorn CHANHTHAVONG
ປະທານ ຄະນະກຳມະການ
Head of Committee

ທ່ານ ປອ. ບົວວອນ ຈັນທະນິເລີດ
Mr.PhD. Bouavone CHANTHANILEUTH
ຮອງປະທານ
Deputy Head of Committee

ທ່ານ ວິໄລ ສີພະພອນ
Mr. Vilay SIPHAPHONE
ກຳມະການ
Committee's Member

ທ່ານ ຖາວອນ ອ້ວນມາລາ
Mr. Thavone OUANMALA
ກຳມະການ
Committee's Member

ທ່ານ ຄຳຊຸ ຢ່າງ
Mr. Khamsu YANG
ກຳມະການ
Committee's Member

ທ່ານ ໄຊ ບູລິມມະວົງ
Mr. Xay BOULOMMAVONG
ກຳມະການ
Committee's Member

ຄະນະກຳມະການກວດສອບ
Internal Inspection Committee

ທ່ານ ບຸນຊຸ່ມ ສີສະຫວັດ
Mr.Bounsoum SISAVAT
ປະທານ ຄະນະກຳມະການ
Head of Committee

ທ່ານ ບຸນສະຫວ່າງ ພິລາໄຊພິທັກ
Mr.Bounsavang PHILASAYPHITAK
ຮອງປະທານ
Deputy Head of Committee

ທ່ານ ປອ. ບົວວອນ ຈັນທະນິເລີດ
Mr.PhD. Bouavone CHANTHANILEUTH
ກຳມະການ
Committee's member

ທ່ານ ພູໄຊຊະນະ ໄຊສົມບັດ
Mr. Phuxayxana XAYSOMBATH
ກຳມະການ
Committee's member

ທ່ານ ວິສູດ ບົວສິສະອາດ
Mr. Visoud BOUASISAARD
ກຳມະການ
Committee's member

ທ່ານ ນາງ ສຸດທິດາ ທຳມະວົງ
Ms. Soutthida THAMMAVONG
ກຳມະການ
Committee's member

ທ່ານ ວິຊາ ແກ້ວມະນີວົງ
Mr. Visa KEOMANIVONG
ກຳມະການ
Committee's member

ຄະນະກຳມະການ ບໍລິຫານຄວາມສ່ຽງ
Risk Management Committee

ທ່ານ ນາງ ພອນສະໄໝ ສຸກຂະພົນ
Ms. Phonesamay SOUKHAPHON
ປະທານ ຄະນະກຳມະການ
Head of Committee

ທ່ານ ອານົນ ລ້ຽວແລງ
Mr. Arnon RIEWRAENG
ຮອງປະທານ
Deputy Head of Committee

ທ່ານ ບຸນສະຫວ່າງ ພົລາໄຊພິທັກ
Mr.Bounsavang PHILASAYPHITAK
ກຳມະການ
Committee Member

ທ່ານ ວິໄລ ສີພະພອນ
Mr. Vilay SIPHAPHONE
ກຳມະການ
Committee Member

ທ່ານ ວັນໄຊ ວົງລາ
Mr. Vanxay VONGLA
ກຳມະການ
Committee Member

ທ່ານ ໄຊຊະນະ ທຳມະວົງສອນ
Mr. Xayxana THAMMAVONGSONE
ກຳມະການ
Committee Member

ຄະນະອຳນວຍການ ທະນາຄານຮ່ວມພັດທະນາ
Board of Management of the Joint Development Bank

ທ່ານ. ວິໄລ ສີພະພອນ
Mr. Vilay SIPHAPHONE
ຜູ້ອຳນວຍການໃຫຍ່
Managing Director

ທ່ານ ສາຄອນ ຍໍພັນໄຊ
Mr. Sakhone YORPHANXAY
ຮອງອຳນວຍການ
Deputy Director

ທ່ານ ຄຳສິງ ສອນສິນນະວົງ
Mr. Khamsing SONESINNAVONG
ຮອງອຳນວຍການ
Deputy Director

ທ່ານ ຄຳຊຸ ຢ່າງ
Mr. Khamsu YANG
ຮອງອຳນວຍການ
Deputy Director

ທ່ານ ນາງ ພອນສະໄໝ ສຸກຂະພົນ
Ms. Phonesamay SOUKHAPHON
ຮອງອຳນວຍການ
Deputy Director

ທ່ານ ຈັນຊະນະ ສິງຫາວົງ
Mr.Chansana SINGHAVONG
ຮອງອຳນວຍການ
Deputy Director



ທ່ານ ວິລັນເດດ ໄວຍະສົມສັກ
Mr. Vilandeth VAYASOMSACK
ຮອງອຳນວຍການ
Deputy Director

ຄະນະຊີ້ນຳ ບັນດາພະແນກສະໜັບສະໜຸນ
Supervisory Board of Supporting Departments

ທ່ານ ສູນທອນ ຈັນທະວົງ
Mr. Sounthorn CHANHTHAVONG
ຫົວໜ້າຄະນະຊີ້ນຳ
Head of Supervisor

ທ່ານ ປອ. ບົວວອນ ຈັນທະນິເລີດ
Mr.PhD. Bouavone CHANTHANILEUTH
ຮອງຫົວໜ້າຄະນະ
Deputy Head of Supervisor

ທ່ານ ຖາວອນ ອ້ວນມາລາ
Mr. Thavone OUANMALA
ຮອງຫົວໜ້າຄະນະ
Supervisor Member

ທີ່ປຶກສາ ທະນາຄານຮ່ວມພັດທະນາ
Advisory Of The Joint Development Bank

ດຣ. ວິວັດ ກິດຕິພົງໂກສົນ
Dr. Vivat KITTIPHONGKOSOL
ປະທານທີ່ປຶກສາເສດຖະກິດ
Chairman Of Economic Advisory Board

ທຸກຜົນສຳເລັດ ແມ່ນມາຈາກການເອົາใจใส่ ທຸກລາຍລະອຽດດ້ວຍຄວາມຮັບຜິດຊອບສູງ, ເປັນມືອາຊີບຂອງ ທີມງານຈະພາໃຫ້ອົງກອນປະສົບຜົນສຳເລັດ ແລະ ຕາມເປົ້າໝາຍ ເພື່ອໃຫ້ເປັນທະນາຄານທີ່ທັນສະໄໝ ແລະ ໃຫ້ ບໍລິການທີ່ດີເລີດ ແກ່ສັງຄົມຕະຫຼອດໄປ

All successful is from the finicky work with the high responsibility. With the good team Work and professional guaranteed will escort us to success and achieve the goal to become the modernized bank and best services to the society

ໂຄງຮ່າງການຈັດຕັ້ງ
Organization chart 2021

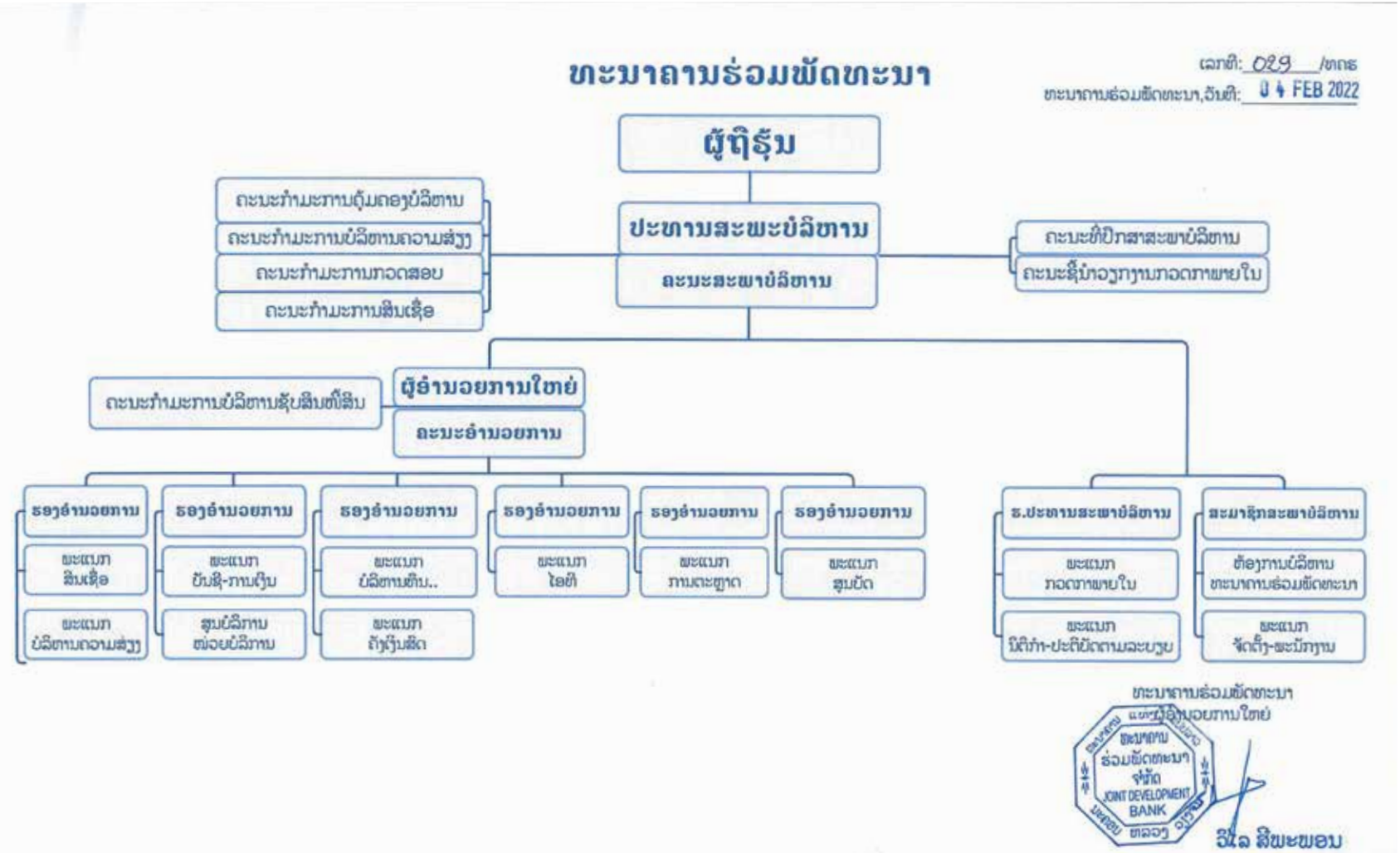

ບົດສະຫລຸບການດຳເນີນທຸລະກິດ ປະຈຳປີ 2021
Business Operation Summary 2021

I. ສະພາບລວມ

ໃນປີ 2021 ຜົນກະທົບຂອງການແຜ່ລະບາດຂອງພະຍາດໂຄວິດ-19 (COVID-19) ທີ່ແຜ່ລະບາດເປັນຮອບທີ່ສອງ ແລະ ເປັນສາຍພັນໃໝ່ແຜ່ລາມໄປທົ່ວໂລກ ເຮັດໃຫ້ອຸດສາຫະກຳການທ່ອງທ່ຽວໄດ້ຮັບຜົນກະທົບຢ່າງໜັກໜ່ວງ ແລະ ຜົນກະທົບຈາກໄພທຳມະຊາດ ແລະໄພສົງຄາມທີ່ເກີດຂຶ້ນໃນບາງພູມິພາກສ້າງຄວາມເສຍຫາຍແກ່ຊັບສິນຂອງປະຊາຊົນ ແລະ ຂອງລັດ,ເຊິ່ງໄດ້ສົ່ງຜົນກະທົບຕໍ່ເສດຖະກິດໂລກໃນວົງກ້ວາງ,ເສດຖະກິດໂລກ ມີທ່າອ່ຽງຂະຫຍາຍລະດັບຕ່ຳ ການດຳເນີນທຸລະກິດຂອງອຸດສາຫະກຳທະນາຄານເປັນສິ່ງທີ່ທ້າທາຍສຳລັບປະເທດດ້ອຍພັດທະນາ ແລະ ປະເທດກຳລັງພັດທະນາ ເນື່ອງຈາກວ່າ ປະເທດທີ່ພັດທະນາແລ້ວໄດ້ປັບອັດຕາດອກເບ້ຍເພີ່ມຂຶ້ນ.

ກອງທຶນການເງິນສາກົນ (IMF) ໄດ້ປະເມີນເສດຖະກິດມະຫາພາກຂອງ ສປປ ລາວ ຕາງໜ້າຈາກ ຫ້ອງ ການ IMF ສຳນັກງານໃຫຍ່ ໄດ້ພົບປະເຮັດວຽກກັບພາກສ່ວນປຶ່ນອ້ອມເສດຖະກິດມະຫາພາກຂອງ ສປປ ລາວ ເປັນຕົ້ນແມ່ນ ທະນາຄານແຫ່ງ ສປປ ລາວ, ກະຊວງການເງິນ, ກະຊວງແຜນການ ແລະ ການລົງທຶນ, ກະຊວງອຸດສາຫະກຳ ແລະ ການຄ້າ, ກະຊວງພະລັງງານ ແລະ ບໍ່ແຮ່ ແລະ ບັນດາທະນາຄານທຸລະກິດຈຳນວນໜຶ່ງ ເພື່ອຕິດຕາມຄວາມຄືບໜ້າຂອງການຈັດຕັ້ງປະຕິບັດໜ້າວຽກຂອງແຕ່ລະພາກສ່ວນ ທີ່ໄດ້ປະກອບສ່ວນໃຫ້ແກ່ການ ພັດທະນາເສດຖະກິດ ໂດຍລວມຂອງ ສປປ ລາວ.

ສຳລັບຜົນການປະເມີນເສດຖະກິດມະຫາພາກຂອງ ສປປ ລາວ ໃນຄັ້ງນີ້, IMF ໄດ້ສະຫຼຸບວ່າ: ເສດຖະກິດຂອງ ສປປ ລາວ ກໍ່ຄືຫຼາຍປະເທດໃນທົ່ວໂລກ ແມ່ນໄດ້ຮັບຜົນກະທົບຈາກການແຜ່ລະບາດ ຂອງພະຍາດໂຄວິດ-19 ສົ່ງຜົນເຮັດໃຫ້ການຂະຫຍາຍຕົວຂອງເສດຖະກິດ ມີຈັງຫວະທີ່ຊ້າລົງ. ໃນປີ 2021, IMF ຄາດວ່າເສດຖະກິດຂອງ ສປປ ລາວ ຈະຂະຫຍາຍຕົວໃນອັດຕາ 2,1% ແລະ ຈະເພີ່ມເປັນ 3% ໃນປີ 2022 ໂດຍມີຂະແໜງກະສິກຳ ແລະ ອຸດສາຫະກຳເປັນຕົວຂັບເຄື່ອນການຂະຫຍາຍຕົວ.ພ້ອມນີ້,ກໍ່ຍັງເຫັນວ່າການຂະຫຍາຍຕົວຂອງເສດຖະກິດ ສປປ ລາວຍັງບາງອັນມີຄວາມສ່ຽງຈາກພາຍໃນ ແລະພາຍນອກທີ່ອາດສົ່ງຜົນຕໍ່ການຂະຫຍາຍຕົວຂອງເສດຖະກິດ ໃນໄລຍະຍາວ ເປັນຕົ້ນແມ່ນ ອັດຕາເງິນເຟີ້ທີ່ເພີ່ມຂຶ້ນ, ອັດຕາແລກປ່ຽນທີ່ມີຄວາມ ຜັນຜວນ ແລະ ອື່ນໆ.

I. Overview

In 2021, impacts from a second wave of COVID-19 and new variants spread throughout the globe, particularly generating impacts on a tourism industry; while there are impacts from natural disasters and wars in some regions that have damaged the people's and state's properties. These also slowed down a global economic growth. Banking operations in a banking industry became more challenging for least developed countries and developing nations as a result of interest rates raised by developed countries.

The International Monetary Fund (IMF) hasmade a macroeconomic assessment for Lao PDR. A representative of IMF's headquarters has worked with relevant macro-economic stakeholders of Lao PDR such as the Bank of Laos, Ministry of Finance, Ministry of Planning and Investment, Ministry of Industry and and Commerce, Ministry of Energy and Mines, and some commercial banks in order to monitor progress of each stakeholder who contributes to the overall socio-economic development of Lao PDR.

In this macroeconomic assessment of Lao PDR, IMF has concluded that, like other economies, Lao economy has also been affected by COVID-19 leading to a slower growth in its economy. In 2021, IMF forecasted that Lao economy would grow at a 2.1% rate and later 3% in 2022, with an agriculture sector and an industry sector being key drivers of growth. Moreover, it has been assessed that Lao PDR's economy also faced both external and internal risks that might affect its growth in the long run such as inflation, volatile exchange rates and so on.

II. ການດຳເນີນທຸລະກິດ ປະຈຳປີ 2021

2.1 ດ້ານການເງິນ

ໃນໄລຍະໜຶ່ງປີທີ່ຜ່ານມາທະນາຄານຮ່ວມພັດທະນາກໍ່ໄດ້ຮັບຜົນກະທົບຈາກການລະບາດຂອງພະຍາດໂຄວິດ-19 ເຊັ່ນດຽວກັນກັບພາກສ່ວນທຸລະກິດອື່ນໆ ແຕ່ຄະນະຜູ້ບໍລິຫານ ກໍ່ມີນະ�โยบายสุมใส่อวงกางปอยสินเชื่อให้แก่บางทุละกิด ທີ່ຍັງສາມາດດຳເນີນທຸລະກິດໄດ້ດີ ເຮັດໃຫ້ຜົນການດຳເນີນທຸລະກິດປະຈຳປີ 2021 ສາມາດປະຕິບັດໄດ້ດັ່ງນີ້:

- ຕົວເລກລາຍຮັບທັງໝົດ ສາມາດປະຕິບັດໄດ້ 141,95% ສົມທຽບໃສ່ແຜນການປີ, ຖ້າສົມທຽບໃສ່ປີຜ່ານມາ ເພີ່ມຂຶ້ນ 49,83%.
- ຕົວເລກລາຍຈ່າຍທັງໝົດ ສາມາດປະຕິບັດໄດ້ 139,77% ສົມທຽບໃສ່ແຜນການປີ, ຖ້າສົມທຽບໃສ່ປີຜ່ານມາ ເພີ່ມຂຶ້ນ 49,36%.
- ຕົວເລກກຳໄລສຸດທິ ຫຼັງອາກອນ ສາມາດປະຕິບັດໄດ້ 193,92% ສົມທຽບໃສ່ແຜນການປີ, ຖ້າສົມທຽບໃສ່ປີຜ່ານມາເພີ່ມຂຶ້ນ 58,76%.
- ຕົວເລກປະຕິບັດມອບພັນທະອາກອນທັງໝົດ ສຳລັບປີ 2021 ສົມທຽບໃສ່ປີ 2020 ເພີ່ມຂຶ້ນ 72,37%.

II. Business Operation in 2020

2.1 Financials

In the past year, Joint Development Bank (JDB) was also affected by COVID-19 like other sectors. Nonetheless, its Management issued a policy to keep financing any viable businesses that enabled the bank to have the following performance results:- A total revenue reached 141.95% of the planned target, an increase by 49.83% from the previous year

- A total expenditure reached 139.77% of the planned target, an increase by 49.36% from the previous year
- A net profit after taxes reached 193.92% of the planned target, an increase by 58.76% of from the previous year
- All tax payments for 2021, in comparison to 2020, increased by 72.37%.

2.2 ການລະດົມເງິນຝາກ

ທະນາຄານຮ່ວມພັດທະນາ ສືບຕໍ່ນຳໃຊ້ນະໂຍບາຍການກຳນົດຕົວເລກການລະດົມທຶນໃຫ້ແຕ່ລະໜ່ວຍບໍລິການຕາມຮູບແບບການກຳນົດຕົວເລກ KPI ເພື່ອເປັນເປົ້າໝາຍຍຸດທະສາດ ແລະ ຍຸດທະວິທີຫຼາກຫຼາຍເປັນຕົ້ນແມ່ນການຂະຫຍາຍຊ່ອງທາງບໍລິການຢ່າງກ້ວາງຂວາງລົງສູ່ຈຸດຊຸມຊົນຕ່າງໆໃນຂອບເຂດທົ່ວປະເທດ ມີສູນບໍລິການສຳນັກງານໃຫຍ່ທີ່ອຳນວຍຄວາມສະດວກສະບາຍ ທັນສະໄໝໂອ່ໂຖງເປັນທີ່ດຶງດູດໃຈລູກຄ້າ, ປັບປຸງລະບົບບໍລິການ ຮັກສາໄດ້ມາດຕະຖານສາກົນ ISO 9001: 2015, ນອກຈາກ ສູນບໍລິການສຳນັກງານໃຫຍ່ຍັງມີໜ່ວຍບໍລິການຫຼວງພະບາງ ແລະ ໜ່ວຍບໍລິການຫົວເມືອງເໜືອ (ແຂວງ ສະຫວັນນະເຂດ) ທີ່ໄດ້ຮັບມາດຕະຖານສາກົນ ISO 9001: 2015 ແລະ ລົງຫາລູກຄ້າ ຢູ່ຕາມສຳນັກງານ, ອົງການ, ບໍລິສັດ ແລະ ຕາມຕະຫຼາດຕ່າງໆ ເພື່ອເຜີຍແຜ່ ແລະ ອະທິບາຍຜະລິດຕະພັນທີ່ມີໃຫ້ລູກຄ້າຮັບຮູ້ເຖິງຜົນທີ່ຈະໄດ້ຮັບຈາກການນຳໃຊ້ຜະລິດຕະພັນຕ່າງໆຂອງທະນາຄານຮ່ວມພັດທະນາ; ຈັດງານພົບປະລູກຄ້າ, ການໂຄສະນາຜ່ານສື່ຕ່າງໆ ເຫັນໄດ້ວ່າສັງຄົມທົ່ວໄປໄດ້ມີຄວາມຮັບຮູ້,ເຂົ້າໃຈຜະລິດຕະພັນ ແລະ ການບໍລິການທີ່ທັນສະໄໝເຮັດໃຫ້ລູກຄ້າ ຫັນມາໃຊ້ບໍລິການກັບ ທະນາຄານຮ່ວມພັດທະນານັບມື້ເພີ່ມຂຶ້ນຜ່ານການລະດົມເງິນຝາກສາມາດປະຕິບັດໄດ້ 138,61% ສົມທຽບໃສ່ແຜນການປີ 2021, ສົມທຽບໃສ່ເງິນຝາກປີຜ່ານມາເພີ່ມຂຶ້ນ 47,26% ແລະ ການລະດົມຈຳນວນເງິນຝາກ ສາມາດປະຕິບັດໄດ້ 96,67% ສົມທຽບໃສ່ແຜນການປີ2021, ສົມທຽບໃສ່ຈຳນວນບັນຊີເງິນຝາກ ປີຜ່ານມາເພີ່ມຂຶ້ນ 15,44%.

2.2 Deposit Mobilization

JDB continues to implement a deposit mobilization policy by setting targets for our service units based on KPIs and as strategic goals and tactics. For instance, these include expanding our service network to various communities nationwide with a convenient, modern, ample, and attractive headquarters. We also have maintained an ISO 9001:2015.

Besides a service unit at the headquarters and our service units in Luang Prabang and North Huamuang (Savannakhet province) have also met ISO 9001:2015. They also paid visits to clients at their offices, organizations, companies, and markets in order to promote and explain about existing products from JDB. We organized meet-and-greet events and advertised via various channels to raise public awareness and promote our modern products and services to gradually attract more customers, which has led to reaching a 138.61% of all deposits in comparison to a planned target for 2021 or an increase by 47.26% from the previous year. An amount of deposit bank accounts reached 96.67% of a planned target in 2021 or an increase of 15.44% of a total number of deposit bank accounts from the previous year.

2.3 ການປ່ອຍສິນເສື່ອ

ທະນາຄານຮ່ວມພັດທະນາ ສືບຕໍ່ປະກອບສ່ວນພັດທະນາເສດຖະກິດຂອງປະເທດ ຕາມແຜນຍຸດທະສາດ 5 ປີ ຄັ້ງທີ 2 ແຕ່ປີ 2020-2025 ທີ່ກຳນົດໄວ້ຄື: ໜ່ວຍບໍລິການ ຢູ່ທ້ອງຖິ່ນໃດໃຫ້ປະກອບສ່ວນພັດທະນາທ້ອງຖິ່ນນັ້ນໂດຍການລົງແນະນຳຜະລິດຕະພັນສິນເຊື່ອ ທີ່ເຫັນວ່າເໝາະສົມ ເພື່ອເປັນທຶນປະຕິບັດໂຄງການທີ່ມີປະສິດທິຜົນລວມທັງສະໜອງທຶນໃຫ້ແກ່ທຸລະກິດຂະໜາດນ້ອຍ, ຂະໜາດກາງ, ການສ້າງເສດຖະກິດຄອບຄົວເພື່ອແກ້ໄຂຊີວິດການເປັນຢູ່ຂອງປະຊາຊົນຢູ່ແຕ່ລະທ້ອງຖິ່ນ, ໃນປີ 2021 ທະນາຄານຮ່ວມພັດທະນາໄດ້ປ່ອຍສິນເຊື່ອ ດ້ວຍຫຼາຍຜະລິດຕະພັນ ໂດຍປະກອບມີ: ສິນເຊື່ອລູກຄ້າລາຍໃຫຍ່ (Corporate Loan), ສິນເຊື່ອຂະໜາດນ້ອຍ ແລະ ຂະໜາດກາງ (SME),ສິນເຊື່ອຫັນຊັບເປັນທຶນ, ສິນເຊື່ອພະນັກງານລັດຖະກອນ, ສິນເຊື່ອເພື່ອການສຶກສາ ແລະ ສິນເຊື່ອສ່ວນບຸກຄົນໂດຍປ່ອຍສິນເຊື່ອເພີ່ມຂຶ້ນ 76,50% ຂອງແຫຼ່ງທຶນ, ເຊິ່ງສາມາດປະຕິບັດໄດ້ 193,53% ສົມທຽບໃສ່ແຜນການປີ 2021, ຖ້າສົມທຽບໃສ່ປີຜ່ານມາ ເພີ່ມຂຶ້ນ 70,23%.

2.3 Credits

JDB continues to contribute to national economic development per our 2nd Five-Year Strategic Plan (2020-2025), which provides that a service unit in a certain locality shall contribute to such local development by introducing appropriate credit products to finance effective projects and to finance micro, small, and medium enterprises in order to improve people's livelihoods. In 2021, JDB provided credits via various products, including corporate loans, SME loans, asset collateralization loans, civil servant loans, education loans, and personal loans where a total loan disbursed increased to 76.5% of the total fund portfolio. This reached 193.5% when compared to a planned target in 2021 – or equivalent to an increase by 70.23%.

2.4 ການອອກຜະລິດຕະພັນໃໝ່, ໂປຣໂมชัน ແລະ ການສົ່ງເສີມການຕະຫຼາດ

ພະແນກການຕະຫຼາດ ເປັນເຈົ້າການໃນການອອກຜະລິດຕະພັນໃໝ່, ສົ່ງເສີມຂາຍຜະລິດຕະພັນ ດ້ວຍການໃຊ້ຍຸດທະວິທີທີ່ຫຼາກຫຼາຍ ພາຍໃຕ້ການດຳລົງແບບແຜນຊີວິດໃໝ່ ເປັນຕົ້ນແມ່ນ ເຮັດການໂຄສະນາຜ່ານສື່ຕ່າງໆ ເຊັ່ນ: ຜ່ານໜັງສືພິມ, ວິທະຍຸ, ໂທລະພາບ, Facebook, Website, ປ້າຍໂຄສະນາ, ສົມທົບກັບ ໜ່ວຍບໍລິການ ຈັດງານ Events ຢູ່ຕາມງານເທດສະການ, ຕະຫຼາດ ແລະ ຮ້ານອາຫານ ທີ່ເປັນຄູ່ຮ່ວມທຸລະກິດ (Partner) ກັບທະນາຄານຮ່ວມພັດທະນາ ເພື່ອໂຄສະນາ ແລະ ຂາຍຜະລິດຕະພັນ; ລົງຕັ້ງບູດໂຄສະນາຢູ່ກັບບໍລິສັດ ທີ່ເບີກຈ່າຍເງິນເດືອນຜ່ານ JDB, ຈັດລາຍການ Live ສົດ, ໄດ້ຈົກສະຫຼາກລາງວັນຕ່າງໆ ເຊິ່ງຈະມີການມອບລາງວັນໃຫຍ່ ໃຫ້ແກ່ລູກຄ້າ ຄື: ລາງວັນພ້ອມທັງຈັດງານພົບປະລູກຄ້າເພື່ອເຮັດໃຫ້ລູກຄ້າມາໃຊ້ບໍລິການກັບທະນາຄານຮ່ວມພັດທະນານັບມື້ເພີ່ມຂຶ້ນ,ພ້ອມກັນນັ້ນພະແນກການຕະຫຼາດ ກໍໄດ້ຕິດຕາມການປະຕິບັດຕົວເລກ KPI ຜະລິດຕະພັນຕ່າງໆທີ່ຢູ່ໃນຄວາມຮັບຜິດຊອບຂອງຕົນ, ມີການຜະລິດລາຍການເກມ ເພື່ອຊ່ວຍເຫຼືອສັງຄົມເຮັດໃຫ້ລູກຄ້າຮັບຮູ້ ທະນາຄານຮ່ວມພັດທະນາ ນັບມື້ນັບຫຼາຍຂຶ້ນ.

ໃນໄລຍະຜ່ານມາ ທະນາຄານຮ່ວມພັດທະນາໄດ້ປ່ອຍສິນເຊື່ອເຂົ້າໃນການສ້າງສາເສດຖະກິດ-ສັງຄົມກໍຄືການກໍ່ສ້າງພື້ນຖານໂຄງລ່າງຂອງປະເທດເຮົາ ແລະ ໄດ້ປະກອບສ່ວນຊ່ວຍເຫຼືອສັງຄົມຕະຫຼອດມາ. JDB ຕ້ອງໄດ້ອອກແຮງສູ້ຊົນສ້າງຜົນກຳໄລໃຫ້ບັນລຸເປົ້າໝາຍທີ່ວາງໄວ້ ເພື່ອປະກອບສ່ວນມອບພັນທະອາກອນໃຫ້ກະຊວງການເງິນເພື່ອສ້າງສາພັດທະນາປະເທດຊາດ ໃຫ້ມີ ຄວາມຈະເລີນຮຸ່ງເຮືອງສີວິໄລ ໄປຕາມຄຳຂວັນຂອງ ທະນາຄານຮ່ວມພັດທະນາ “ເຕີບໃຫຍ່ໄປພ້ອມກັນ”.

2.4 New Products, Promotions, and Marketing

A marketing department takes lead in developing new products and promoting products by using various tactics under a “new normal,” particularly advertising through various media such as newspapers, radio, television, Facebook, website, and billboard. This department collaborated with service units to organize events in various festivals, markets, and JDB’s partner restaurants for advertising and selling products. They set up exhibition booths at companies that use JDB’s service for payroll payments, organizing live broadcasting (via Facebook), and arranging lucky draws with big prizes to attract more customers to JDB. Also, a marketing department also monitors KPIs for various products under its responsibility. It produced the game shows to help communities and to raise public awareness on JDB.

Throughout the years, JDB has provided credits to contribute to socio-economic development through developing our country’s infrastructure and to contribute to social supports. JDB strived to realize goals in order to contribute to taxes collected by the Ministry of Finance for country's prosperity under the JDB’s motto of “**Blooming Together.**”

JDB

ທະນາຄານຮ່ວມພັດທະນາ

ໜ່ວຍບໍລິການ ທະນາຄານຮ່ວມພັດທະນາ

“ເຕີບໃຫ່ຍໄປພ້ອມກັນ”

“BLOOMING TOGETHER”

LINE QR code

Website www.jdbbank.com.la

jdbbankofficial

Hotline 1499

JDB
ທະນາຄານຮ່ວມພັດທະນາ

ມອບພັນທະອາກອນປະຈຳປີ 2021

JDB
ທະນາຄານຮ່ວມພັດທະນາ

ວຽກງານການຮ່ວມມື

ທະນາຄານ ຮ່ວມພັດທະນາ ແລະ ຄັງເງິນແຫ່ງຊາດ ກະຊວງ ການເງິນ

ເຊັນສັນຍາຮ່ວມມືລະຫว่ານ ທະນາຄານ ພັດທະນາລາວ ແລະ ວິທະຍາໄລ ຊັບພະວິຊາ

ເຊັນສັນຍາເງິນ ກູ້ເພື່ອການສຶກສາ ວິທະຍາໄລ ດົງຄຳຊ້ານ

JDB
ທະນາຄານຮ່ວມພັດທະນາ

ວຽກງານຊ່ວຍເຫຼືອສັງຄົມ

ມອບເງິນຊ່ວຍເຫຼືອໃຫ້ຄະນະສະເພາະກິດ ຕ້ານພະຍາດໂຄວິດ-19

ມອບເຄື່ອງຊ່ວຍເຫຼືອ ກະຊວງສາທາ

ມອບເຄື່ອງຊ່ວຍເຫຼືອ ໃຫ້ກົມ 213

ມອບເງິນ ຊ່ວຍກະຊວງປ້ອງກັນປະເທດ

ມອບເງິນຕ້ານໂຄວິດ ໃຫ້ນະຄອນຫຼວງວຽງຈັນ

ວຽກງານຊ່ວຍເຫຼືອສັງຄົມ

ມອບເຄື່ອງຊ່ວຍເຫຼືອໃຫ້ ແຂວງບໍ່ແກ້ວ

ມອບເຄື່ອງຊ່ວຍເຫຼືອໃຫ້ ແຂວງຫຼວງພະບາງ

ມອບເຄື່ອງຊ່ວຍເຫຼືອໃຫ້ ແຂວງຊຽງຂວາງ

ມອບເຄື່ອງຊ່ວຍເຫຼືອໃຫ້ ແຂວງອຸດົມໄຊ

ມອບເຄື່ອງຊ່ວຍເຫຼືອໃຫ້ ແຂວງຫຼວງນ້ຳທາ

ມອບເຄື່ອງຊ່ວຍເຫຼືອໃຫ້ ແຂວງວຽງຈັນ

ວຽກງານຊ່ວຍເຫຼືອສັງຄົມ

ມອບເຄື່ອງຊ່ວຍເຫຼືອໃຫ້ ແຂວງບໍລິຄຳໄຊ

ມອບເຄື່ອງຊ່ວຍເຫຼືອໃຫ້ ແຂວງຄຳມ່ວນ

ມອບເຄື່ອງຊ່ວຍເຫຼືອໃຫ້ ແຂວງສະຫວັນນະເຂດ

ມອບເຄື່ອງຊ່ວຍເຫຼືອໃຫ້ ແຂວງເຊກອງ

ມອບເຄື່ອງຊ່ວຍເຫຼືອໃຫ້ ແຂວງຈຳປາສັກ

ມອບເຄື່ອງຊ່ວຍເຫຼືອໃຫ້ ແຂວງສາລະວັນ

ວຽກງານຊ່ວຍເຫຼືອສັງຄົມ

ມອບເຂົ້າສານ ມະຫາໄລແຫ່ງຊາດ

ມອບເຂົ້າສານວິງການໄວຍະການສູງສຸດ

ມອບເຂົ້າສານ ກະຊວງສຶກສາ

ມອບເຂົ້າສານ ວິທະຍາໄລ ສັບພະວິຊາ

ມອບເຂົ້າສານ ວິທະຍາໄລ ດົງຄຳຊ້າງ

ມອບເຂົ້າສານ ວິທະຍາໄລ ປາກປາສັກ

ມອບເຂົ້າສານ ວິທະຍາໄລ ສົນລະປະສຶກສາ

ມອບເຂົ້າສານ ຄະນະມົດຕິສາດ -ລັດຖະສາດ

ມອບເຂົ້າສານ ໂຮງຮຽນການຄຸ້ງ ລາວ-ເຍຍລະມັນ

ມອບເຂົ້າສານ ວິທະຍາໄລ ພາລະສຶກສາ

ມອບເຂົ້າສານ ສະຖາບັນລັດຕະນະ

ມອບເຂົ້າສານ ຊ່ວຍເຫຼືອໂຮງ ຊັບພະວິຊາ

Financial Highlight

Mio LAK

	2012	2013	2014	2015	2016	2017	2018	2019	2020	2021
Asset	679,121	1,050,539	1,079,827	1,613,295	2,356,382	2,889,413	3,632,186	5,018,043	7,679,049	10,970,251
Deposit to customers	469,978	683,339	690,943	1,125,293	1,873,694	2,356,742	2,925,232	4,240,095	5,945,355	8,727,580
Loan	258,959	350,160	513,024	782,067	1,272,882	1,913,425	2,190,461	3,314,709	4,595,516	7,566,039

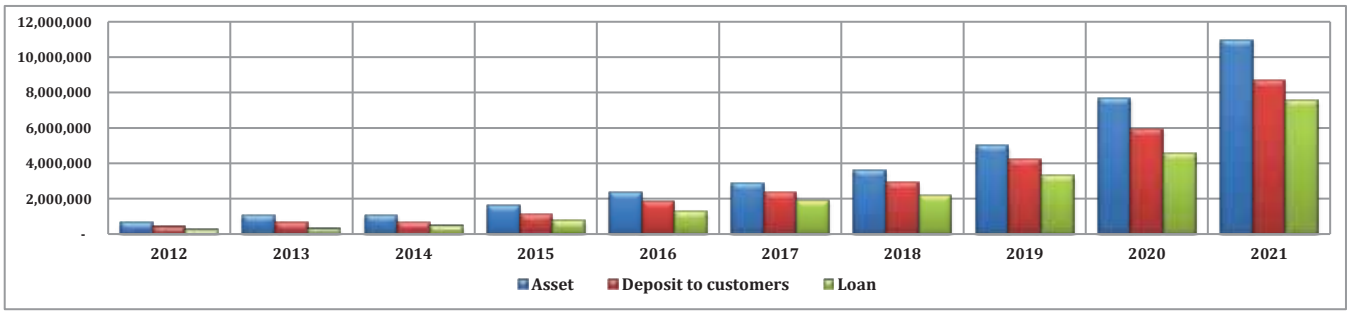

	2012	2013	2014	2015	2016	2017	2018	2019	2020	2021
Revenues	74,140	70,155	116,952	162,523	230,949	308,455	278,890	356,325	505,037	726,306
Expenses	64,381	68,592	110,366	159,370	225,784	302,177	271,052	316,663	419,353	592,116
Profit	9,760	1,563	6,586	3,143	5,166	6,278	7,838	39,662	85,684	134,190

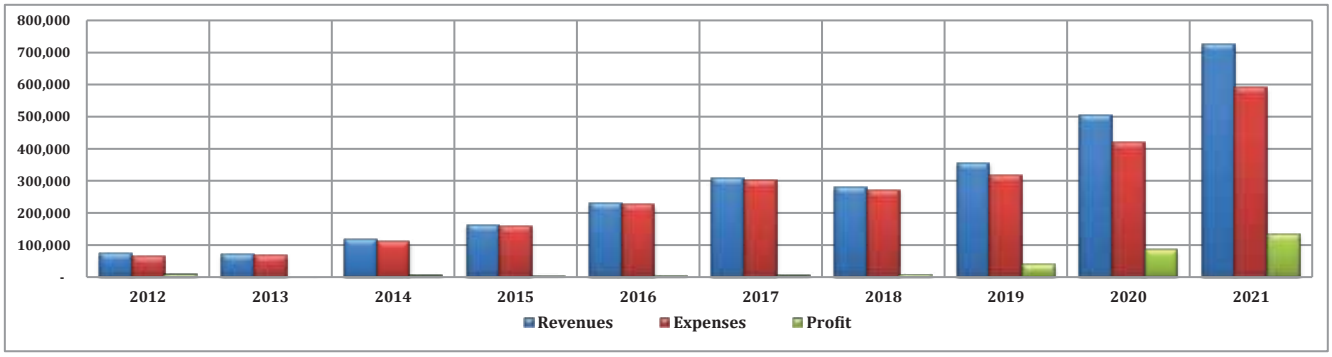

ບົດລາຍງານຂອງຜູ້ກວດສອບບັນຊີອິດສະຫຼະ

ເຖິງ: ຄະນະບໍລິຫານຂອງທະນາຄານ ທະນາຄານ ຮ່ວມພັດທະນາ

ຄວາມເຫັນ

ພວກເຮົາມີຄວາມເຫັນວ່າເອກະສານລາຍງານການເງິນ ຂອງ ທະນາຄານ ຮ່ວມພັດທະນາ (ທະນາຄານ) ສຳລັບປີສິ້ນສຸດ ວັນທີ 31 ທັນວາ 2021 ໄດ້ສະແດງສະຖານະທາງການເງິນຂອງທະນາຄານ ຢ່າງຖືກຕ້ອງ ແລະ ສອດຄ່ອງກັບລະບຽບການ ແລະ ແຈ້ງການທີ່ກ່ຽວຂ້ອງ ຂອງ ທະນາຄານ ແຫ່ງ ສປປ ລາວ ແລະ ນະໂຍບາຍການບັນຊີ ຊຶ່ງອະທິບາຍໃນ ບົດອະທິບາຍຊ້ອນທ້າຍ ຂໍ້ທີ 2 ຂອງເອກະສານລາຍງານສະບັບນີ້.

ເອກະສານລາຍງານການເງິນທີ່ກວດສອບ

ເອກະສານລາຍງານການເງິນຂອງທະນາຄານປະກອບດ້ວຍ:

- ໃບລາຍງານຜົນໄດ້ຮັບ ສຳລັບປີສິ້ນສຸດມື້ດຽວກັນ
- ໃບລາຍງານຖານະການເງິນ ວັນທີ 31 ທັນວາ 2021
- ໃບລາຍງານສ່ວນປ່ຽນແປງທຶນ ສຳລັບປີສິ້ນສຸດມື້ດຽວກັນ
- ໃບລາຍງານກະແສເງິນສົດ ສຳລັບປີສິ້ນສຸດມື້ດຽວກັນ ແລະ
- ບົດອະທິບາຍຊ້ອນທ້າຍເອກະສານລາຍງານການເງິນທີ່ສັງລວມຫຼັກການບັນຊີທີ່ສຳຄັນ ແລະ ຂໍ້ມູນອະທິບາຍອື່ນໆ.

ພື້ນຖານໃນການອອກຄວາມເຫັນ

ພວກເຮົາໄດ້ດຳເນີນການກວດສອບ ຕາມມາດຕະຖານການກວດສອບສາກົນ (ISAs) ຄວາມຮັບຜິດຊອບຂອງພວກເຮົາພາຍໃຕ້ມາດຕະຖານໄດ້ລະບຸໄວ້ໃນໜ້າທີ່ຮັບຜິດຊອບຂອງຜູ້ກວດສອບພາຍນອກ ສຳລັບການກວດສອບ ເອກະສານລາຍງານການເງິນ ຂອງບົດລາຍງານພວກເຮົາ.

ພວກເຮົາເຊື່ອວ່າຫລັກຖານການກວດສອບທີ່ພວກເຮົາໄດ້ຮັບພຽງພໍ ແລະ ເຫມາະສົມເພື່ອເປັນພື້ນຖານສຳລັບການອອກຄວາມເຫັນຂອງພວກເຮົາ.

ຄວາມເປັນອິດສະຫລະ

ພວກເຮົາມີຄວາມເປັນອິດສະຫຼະ ຈາກ ທະນາຄານ ຕາມຂໍ້ກຳນົດຈັນຍາບັນ ຂອງຜູ້ປະກອບວິຊາຊີບນັກບັນຊີ (ລວມເຖິງມາດຕະຖານຄວາມເປັນອິດສະຫຼະສາກົນ) ທີ່ກຳນົດໂດຍຄະນະກຳມະການຈັນຍາບັນ ນານາຊາດ ສຳລັບນັກບັນຊີ (IESBA Code). ພວກເຮົາໄດ້ປະຕິບັດຕາມຄວາມຮັບຜິດຊອບຫຼັກຈັນຍາບັນອື່ນໆ, ທີ່ສອດຄ່ອງກັບ ຈັນຍາບັນວິຊາຊີບນັກບັນຊີ (IESBA Code).

ເນັ້ນໜັກໃສ່ໃນເລື່ອງ - ພື້ນຖານ ການບັນຊີ ແລະ ຂໍ້ຫ້າມໃນການແຈກຢາຍ ແລະ ການນຳໃຊ້ບົດລາຍງານການເງິນ.

ພວກເຮົາໃຫ້ຂໍ້ສັງເກດຕໍ່ກັບບົດອະທິບາຍຊ້ອນທ້າຍທີ 2 ຂອງເອກະສານລາຍງານການເງິນ, ເຊິ່ງໄດ້ອະທິບາຍເຖິງພື້ນຖານການກະກຽມເອກະສານລາຍງານການເງິນ. ເອກະສານລາຍງານການເງິນນີ້ໄດ້ຖືກກະກຽມຕາມນະໂຍບາຍການບັນຊີຂອງທະນາຄານທີ່ໄດ້ອະທິບາຍໄວ້ ໃນບົດຊ້ອນທ້າຍທີ 2 ຂອງເອກະສານລາຍງານການເງິນ. ເຊິ່ງເອກະສານລາຍງານການເງິນອາດບໍ່ເໝາະສົມກັບວັດຖຸປະສົງອື່ນ.

ບົດລາຍງານຂອງພວກເຮົາມີໄວ້ສຳລັບທະນາຄານ ແລະ ທະນາຄານແຫ່ງ ສປປ ລາວ, ບໍ່ຄວນແຈກຍາຍໃຫ້ບຸກຄົນອື່ນ ຫຼື ນຳໃຊ້ໂດຍບຸກຄົນອື່ນທີ່ບໍ່ແມ່ນທະນາຄານ ແລະ ທະນາຄານແຫ່ງ ສປປ ລາວ. ຄວາມເຫັນຂອງພວກເຮົາບໍ່ໄດ້ມີການປ່ຽນແປງ ອັນເນື່ອງມາຈາກເລື່ອງທີ່ກ່າວມາຂ້າງເທິ້ງນີ້.

ຄວາມຮັບຜິດຊອບຂອງຄະນະຜູ້ອຳນວຍການ ຕໍ່ເອກະສານລາຍງານການເງິນ

ຄະນະຜູ້ອຳນວຍການມີຄວາມຮັບຜິດຊອບສຳລັບການກະກຽມເອກະສານລາຍງານການເງິນ ໂດຍສອດຄ່ອງກັບ ລະບຽບການ ການບັນຊີທີ່ກ່ຽວຂ້ອງ ແລະ ແຈ້ງການ ຂອງ ທະນາຄານແຫ່ງ ສປປ ລາວ ແລະ ນະໂຍບາຍການບັນຊີ ດັ່ງທີ່ໄດ້ອະທິບາຍໄວ້ໃນ ບົດອະທິບາຍຊ້ອນທ້າຍຂໍ້ທີ 2 ຂອງເອກະສານລາຍງານການເງິນນີ້ ແລະ ການຄວບຄຸມພາຍໃນ ເຊິ່ງຜູ້ອຳນວຍການໄດ້ກຳນົດໄວ້ຢ່າງພຽງພໍ ເພື່ອສ້າງເອກະສານລາຍງານການເງິນທີ່ປາສະຈາກ ການລາຍງານບໍ່ຖືກຕ້ອງ ອັນເນື່ອງມາຈາກການສໍ້ໂກງ ຫຼື ຂໍ້ຜິດພາດ.

ໃນການກະກຽມເອກະສານລາຍງານການເງິນ, ຜູ້ອຳນວຍການມີຄວາມຮັບຜິດຊອບໃນການປະເມີນຄວາມສາມາດ ຂອງທະນາຄານ ໃນການດຳເນີນງານຢ່າງຕໍ່ເນື່ອງ, ເປີດເຜີຍເລື່ອງທີ່ກ່ຽວຂ້ອງກ່ຽວກັບການດຳເນີນງານຕໍ່ເນື່ອງ ຕາມຄວາມເໝາະສົມ ແລະ ການໃຊ້ພື້ນຖານບັນຊີສຳຫຼັບການດຳເນີນງານຢ່າງຕໍ່ເນື່ອງ. ຍົກເວັ້ນ ຜູ້ອຳນວຍການມີຄວາມຕັ້ງໃຈທີ່ຈະຍຸບ ກິດຈະການ ຫຼື ບໍ່ສາມາດດຳເນີນງານຢ່າງຕໍ່ເນື່ອງໄດ້.

ຄວາມຮັບຜິດຊອບຂອງຜູ້ກວດສອບ ຕໍ່ເອກະສານລາຍງານການເງິນ

ວັດຖຸປະສົງຂອງພວກເຮົາ ແມ່ນເພື່ອໃຫ້ຄວາມເຊື່ອໝັ້ນຢ່າງສົມເຫດສົມຜົນວ່າເອກະສານລາຍງານການເງິນປາສະຈາກການສະແດງຂໍ້ມູນຜິດພາດທີ່ເປັນສາລະສຳຄັນ, ບໍ່ວ່າເນື່ອງຈາກການສໍ້ໂກງ ຫຼື ຂໍ້ຜິດພາດ ແລະ ສະເໜີຄວາມເຫັນຂອງພວກເຮົາຕໍ່ເອກະສານລາຍງານການເງິນ ເຊິ່ງລວມຄວາມເຫັນຂອງຜູ້ກວດສອບ. ຄວາມເຊື່ອໝັ້ນຢ່າງສົມເຫດສົມຜົນຄືຄວາມເຊື່ອໝັ້ນໃນລະດັບສູງແຕ່ບໍ່ໄດ້ເປັນການຮັບປະກັນວ່າການດຳເນີນການກວດສອບຕາມມາດຕະຖານການກວດສອບບັນຊີສາກົນຈະສາມາດກວດພົບ ຫຼື ປ້ອງກັນການສະແດງຂໍ້ມູນທີ່ຂັດຕໍ່ຄວາມເປັນຈິງທີ່ເປັນສາລະສຳຄັນສະເໝີໄປ ຂໍ້ມູນທີ່ຂັດຕໍ່ຄວາມເປັນຈິງອາດເກີດຈາກການສໍ້ໂກງ ຫຼື ຂໍ້ຜິດພາດ ແລະ ຖືວ່າເປັນສາລະສຳຄັນ ເມື່ອຄາດການຢ່າງສົມເຫດສົມຜົນໄດ້ວ່າລາຍການຂໍ້ມູນທີ່ຂັດຕໍ່ຄວາມເປັນຈິງແຕ່ລະລາຍການ ຫຼື ທຸກລາຍການລວມກັນມີຜົນຕໍ່ການຕັດສິນໃຈທາງເສດຖະກິດຕໍ່ຜູ້ໃຊ້ເອກະສານລາຍງານການເງິນເຫຼົ່ານີ້.

ໃນການກວດສອບຂອງພວກເຮົາອີງຕາມມາດຕະຖານການກວດສອບບັນຊີສາກົນ, ພວກເຮົາໄດ້ໃຊ້ການປະເມີນຕາມຫຼັກວິຊາຊີບທີ່ຄວນຈະມີຕະຫຼອດການກວດສອບ, ການດຳເນີນງານຂອງພວກເຮົາລວມມີ:

- ການລະບຸ ແລະ ການປະເມີນຄວາມສ່ຽງຂອງການລາຍງານຜິດພາດທີ່ເປັນສາລະສຳຄັນຂອງເອກະສານລາຍງານການເງິນ ເນື່ອງຈາກການສໍ້ໂກງ ຫຼື ຂໍ້ຜິດພາດ. ການວາງແຜນ ແລະ ການດຳເນີນງານຕາມວິທີການກວດສອບເພື່ອຕອບສະໜອງຕໍ່ຄວາມສ່ຽງເຫຼົ່ານັ້ນ ແລະ ຫຼັກຖານທີ່ໄດ້ຈາກການກວດສອບ ທີ່ພວກເຮົາໄດ້ຮັບ ແມ່ນພຽງພໍ ແລະ ເໝາະສົມເພື່ອເປັນພື້ນຖານສຳລັບການສະແດງຄຳເຫັນຂອງພວກເຮົາ. ຄວາມສ່ຽງທີ່ຈະບໍ່ພົບຂໍ້ມູນທີ່ຜິດພາດ ແລະ ເປັນສາລະສຳຄັນ ເຊິ່ງເກີດຈາກການສໍ້ໂກງມີສູງກວ່າຄວາມສ່ຽງທີ່ເກີດຈາກຂໍ້ຜິດພາດ, ເນື່ອງຈາກການສໍ້ໂກງອາດເກີດຈາກການສົມຮູ້ຮ່ວມຄິດປອມແປງເອກະສານຫຼັກຖານ, ການຕັ້ງໃຈລະເວັ້ນທີ່ຈະສະແດງຂໍ້ມູນທີ່ບໍ່ຖືກຕ້ອງຕາມຄວາມເປັນຈິງ ຫຼື ການເຂົ້າແຊກແຊງການຄວບຄຸມພາຍໃນ.
- ທຳຄວາມເຂົ້າໃຈ ແລະ ປະເມີນປະສິດທິພາບຂອງລະບົບການຄວບຄຸມພາຍໃນທີ່ກ່ຽວຂ້ອງກັບການກວດສອບ ເພື່ອກຳນົດຂັ້ນຕອນໃນການກວດສອບທີ່ແທດເໝາະກັບສະພາບຕົວຈິງ, ແຕ່ບໍ່ມີຈຸດປະສົງເພື່ອສະແດງຄວາມເຫັນກ່ຽວກັບ ປະສິດທິຜົນຂອງການຄວບຄຸມພາຍໃນຂອງທະນາຄານ.
- ປະເມີນຄວາມເໝາະສົມຂອງການນຳໃຊ້ນະໂຍບາຍການບັນຊີ ແລະ ຄວາມສົມເຫດສົມຜົນຂອງການຄາດຄະເນທາງບັນຊີ ລວມທັງການເປີດເຜີຍຂໍ້ມູນທີ່ກ່ຽວຂ້ອງທີ່ສ້າງຂຶ້ນໂດຍຜູ້ບໍລິຫານ.
- ສະຫລຸບກ່ຽວກັບຄວາມເໝາະສົມຂອງການໃຊ້ພື້ນຖານບັນຊີສຳຫຼັບການດຳເນີນງານຢ່າງຕໍ່ເນື່ອງຂອງຜູ້ບໍລິຫານ ແລະ ຫຼັກຖານການກວດສອບທີ່ໄດ້ຮັບວ່າບໍ່ມີຄວາມແນ່ນອນທີ່ມີສາລະສຳຄັນ ທີ່ກ່ຽວກັບເຫດການ ຫຼື ສະພາບຕົວຈິງທີ່ອາດມີປັດໃຈໃຫ້ເກີດຂໍ້ສົງໃສຢ່າງທີ່ມີສາລະສຳຄັນຕໍ່ຄວາມສາມາດໃນການດຳເນີນງານຢ່າງຕໍ່ເນື່ອງຂອງທະນາຄານ ຫຼື ບໍ່, ຖ້າພວກເຮົາສະຫຼຸບໄດ້ວ່າຄວາມບໍ່ແນ່ນອນທີ່ມີສາລະສຳຄັນ ພວກເຮົາຕ້ອງບັນທຶກໃນບົດລາຍງານຂອງຜູ້ກວດສອບຂອງພວກເຮົາທີ່ໄດ້ເປີດເຜີຍກ່ຽວກັບເອກະສານລາຍງານການເງິນເຊິ່ງການເປີດເຜີຍດັ່ງກ່າວບໍ່ພຽງພໍທີ່ຈະເຮັດໃຫ້ ຄວາມເຫັນຂອງພວກເຮົາຈະປ່ຽນແປງໄປ ຂໍ້ສະຫຼຸບຂອງພວກເຮົາຂຶ້ນຢູ່ກັບຫຼັກຖານການກວດສອບທີ່ໄດ້ຮັບຈົນເຖິງວັນທີ່ໃນບົດລາຍງານຂອງພວກເຮົາ. ເຖິງຢ່າງໃດກໍຕາມ ເຫດການ ຫຼື ສະພາບຕົວຈິງໃນອນາຄົດອາດເປັນສາເຫດໃຫ້ທະນາຄານບໍ່ສາມາດດຳເນີນງານຢ່າງຕໍ່ເນື່ອງໄດ້.

ພວກເຮົາໄດ້ສື່ສານກັບຜູ້ບໍລິຫານ ກ່ຽວກັບຂອບເຂດ ແລະ ຊ່ວງເວລາຂອງການກວດສອບຕາມທີ່ໄດ້ວາງແຜນໄວ້. ເຊິ່ງລວມເຖິງບັນຫາທີ່ສຳຄັນທີ່ພົບເຫັນໃນການກວດສອບ ແລະ ຂໍ້ບົກຜ່ອງຂອງການຄວບຄຸມພາຍໃນທີ່ເປັນສາລະສຳຄັນ ທີ່ພົບລະຫວ່າງການກວດສອບຂອງພວກເຮົາ.

ບໍລິສັດ ພຣາຍສວໍເຕີເຮົ້າສກຸບເປີສ (ລາວ) ຈຳກັດຜູ້ດຽວ

ໂດຍ: ອະພິສິດ ທ່ຽງຕົ້ງພົນໂຍ
ຮຸ້ນສ່ວນ

ນະຄອນຫຼວງວຽງຈັນ, ສປປ ລາວ
29 ເມສາ 2022

ທະນາຄານ ຮ່ວມພັດທະນາ ຈຳກັດ

ໃບລາຍງານຜົນການດຳເນີນງານ
ສຳລັບປີທີ່ສິ້ນສຸດວັນທີ 31 ທັນວາ 2021

		ບົດ ອະທິບາຍ	2021 ກີບ	2020 ກີບ
A.	**ລາຍຮັບ ແລະ ລາຍຈ່າຍຈາກການດຳເນີນງານ**			
1.	ລາຍຮັບດອກເບ້ຍ ແລະ ຄ້າຍຄືດອກເບ້ຍ	4	524.715.359.547	329.731.830.822
2.	ລາຍຈ່າຍດອກເບ້ຍ ແລະ ຄ້າຍຄືດອກເບ້ຍ	4	(385.379.538.559)	(259.603.257.712)
I.	**ລາຍຮັບສຸດທິຈາກດອກເບ້ຍ ແລະ ຄ້າຍຄືດອກເບ້ຍ**		**139.335.820.988**	**70.128.573.110**
3	ລາຍຮັບຄ່າທຳນຽມ ແລະ ຄ່າບໍລິການ	5	156.402.282.832	141.232.161.868
4	ລາຍຈ່າຍຄ່າທຳນຽມ ແລະ ຄ່າບໍລິການ	5	(15.388.848.120)	(9.434.253.380)
5	(ຂາດທຶນ)/ກຳໄລສຸດທິ ຈາກການລົງທຶນໃນຫຼັກຊັບ	6	7.947.669.420	(930.000.000)
6	ກຳໄລສຸດທິ ຈາກການຊື້-ຂາຍເງິນຕາຕ່າງປະເທດ	9	32.134.036.671	26.515.104.641
II.	**ລາຍຮັບສຸດທິຈາກການດຳເນີນງານ**		**320.430.961.791**	**227.511.586.239**
B	**ລາຍຮັບ ແລະ ລາຍຈ່າຍອື່ນໆ**			
7	ລາຍຮັບອື່ນໆຈາກການດຳເນີນງານ	7	5.106.808.165	8.487.552.820
8	ລາຍຈ່າຍບໍລິຫານ		(106.585.915.934)	(95.100.281.034)
8.1	ເງິນເດືອນ ແລະ ຄ່າໃຊ້ຈ່າຍກ່ຽວກັບພະນັກງານ	8	(54.317.781.282)	(48.330.262.130)
8.2	ລາຍຈ່າຍອື່ນໆຈາກການບໍລິຫານ	10	(52.268.134.652)	(46.770.018.904)
9	ຄ່າຫຼຸ້ຍຫ້ຽນ ແລະ ຄ່າເສື່ອມມູນຄ່າ	19; 20	(27.932.538.925)	(21.034.031.212)
10	ລາຍຈ່າຍອື່ນໆໃນການດຳເນີນງານ	11	(21.942.013.015)	(12.768.250.609)
11	ເງິນແຮສຸດທິສຳລັບໜີ້ຕ້ອງຮັບທວງຍາກລົງເປັນລາຍຈ່າຍ		292.064.730	2.076.211.390
III.	**ລວມກຳໄລກ່ອນເສຍອາກອນ**		**169.369.366.812**	**109.172.787.594**
12	ອາກອນກຳໄລພາຍໃນປີ	27	(35.178.995.109)	(23,489.074.122)
IV.	**ກຳໄລຫລັງເສຍອາກອນ**		**134.190.371.703**	**85.683.713.472**

ກະກຽມໂດຍ:

ທ່ານ ຄຳສິງ ສອນສິນນະວົງ
ຮອງອຳນວຍການ - ຫົວໜ້າບັນຊີ
ນະຄອນຫລວງວຽງຈັນ, ສປປ ລາວ
29 ເມສາ 2022

ທະນາຄານ ຮ່ວມພັດທະນາ ຈຳກັດ JOINT DEVELOPMENT BANK

ອະນຸມັດໂດຍ:

ທ່ານ ວິໄລ ສີພະພອນ
ຜູ້ອຳນວຍການໃຫຍ່

ທະນາຄານ ຮ່ວມພັດທະນາ ຈຳກັດ

ໃບລາຍງານຖານະການເງິນ
ສຳລັບປີທີ່ສິ້ນສຸດວັນທີ 31 ທັນວາ 2021

		ບົດ ອະທິບາຍ	2021 ກີບ	2020 ກີບ
	ຊັບສິນ			
I	**ເງິນສົດ ແລະ ເງິນຝາກຢູ່ກັບ ທຫລ**		**1.912.677.709.346**	**2.186.223.607.571**
	1. ເງິນສົດໃນຄັງ	12	759.710.458.567	720.715.407.800
	2. ເງິນຝາກແຂບັງຄັບ ແລະ ເງິນຝາກກະແສລາຍວັນ	13	1.152.967.250.779	1.465.508.199.771
II	**ໜີ້ຕ້ອງຮັບຈາກທະນາຄານອື່ນ**	14	**309.597.231.965**	**236.012.927.446**
	1. ເງິນຝາກກະແສລາຍວັນ		160.550.196.180	173.200.203.737
	2. ເງິນຝາກມີກຳນົດ		80.000.000.000	18.502.000.000
	3. ເງິນຝາກປະຢັດ		69.047.035.785	44.310.723.709
III	**ການລົງທຶນໃນຫລັກຊັບ**	15	**382.368.143.544**	**29.350.000.000**
	1. ຫຼັກຊັບປະເພດມີໄວ້ເພື່ອຂາຍ		2.350.000.000	2.350.000.000
	2. ຫຼັກຊັບປະເພດຖືໄວ້ຈົນຄົບກຳນົດ		380.018.143.544	27.000.000.000
IV	**ເງິນກູ້ ແລະ ເງິນລ່ວງໜ້າໃຫ້ລູກຄ້າ, ຫລັງຫັກ ເງິນແຂສະເພາະສຳລັບກິດຈະກຳສິນເຊື່ອ**	16	**7.566.038.980.897**	**4.595.516.104.427**
V	**ການລົງທຶນໃນວິສາຫະກິດຂາຮຸ້ນ ແລະ ວິສາຫະກິດປະສົມ**	17	**1.187.780.000**	**854.440.000**
VI	**ຊັບສິນບັດຄົງທີ່**		**261.166.854.777**	**233.469.119.490**
	1. ການກໍ່ສ້າງກຳລັງດຳເນີນ ແລະ ຊັບສິນບັດຄົງທີ່ພວມເຄື່ອນຍ້າຍ	18	8.094.624.961	2.751.157.513
	2. ຊັບສິນບັດຄົງທີ່ບໍ່ມີຕົວຕົນ	19	150.445.255.563	137.921.992.665
	3. ຊັບສິນບັດຄົງທີ່ມີຕົວຕົນ	20	102.626.974.253	92.795.969.312
VII	**ຊັບສິນອື່ນໆ**		**537.214.153.695**	**397.622.772.236**
	1. ໜີ້ຕ້ອງຮັບດອກເບ້ຍຄ້າງຮັບ		107.858.827.015	33.723.803.830
	2. ຊັບສິນອື່ນໆ	21	429.355.326.680	363.898.968.406
	ລວມຊັບສິນ		**10.970.250.854.224**	**7.679.048.971.170**

ໃບລາຍງານຖານະການເງິນ
ສຳລັບປີທີ່ສິ້ນສຸດວັນທີ 31 ທັນວາ 2021

		ບົດ ອະທິບາຍ	2021 ກີບ	2020 ກີບ
	ໜີ້ສິນ ແລະ ທຶນ			
I	**ໜີ້ຕ້ອງສົ່ງທະນາຄານ ແລະ ສະຖາບັນການເງິນອື່ນໆ**	22	**1.166.258.757.310**	**943.108.026.948**
	1. ເງິນຝາກກະແສລາຍວັນ ແລະ ເງິນຝາກປະຢັດ		8.296.295.035	1.448.026.948
	2. ເງິນຝາກມີກຳນົດ		255.587360.000	168.360.000.000
	3. ເງິນກູ້ຢືມຈາກທະນາຄານອື່ນ		901.902.617.128	773.300.000.000
	4. ໜີ້ຕ້ອງສົ່ງອື່ນໆ		472.485.147	-
II	**ໜີ້ຕ້ອງສົ່ງໃຫ້ລູກຄ້າ**	23	**8.727.580.548.918**	**5.945.354.898.355**
	1. ເງິນຝາກກະແສລາຍວັນ, ເງິນຝາກປະຫຍັດ ແລະ ເງິນຝາກມັດຈຳ		2.022.939.282.416	1.552.200.736.325
	2. ເງິນຝາກມີກຳນົດ		6.704.639.766.502	4.393.152.311.830
	3. ໜີ້ຕ້ອງສົ່ງອື່ນໆ		1.500.000	1.850.200
III	**ໜີ້ສິນອື່ນໆ**		**402.539.492.652**	**223.783.535.954**
	1. ໜີ້ຕ້ອງສົ່ງດອກເບ້ຍຄ້າງຈ່າຍ		291.125.871.465	188.469.815.564
	2. ໜີ້ສິນອື່ນໆ		111.413.621.187	35.313.720.390
	ລວມໜີ້ສິນ		**10.296.378.798.880**	**7.112.246.461.257**
IV	**ທຶນ ແລະ ຄັງສຳຮອງ**			
	1. ທຶນຈົດທະບຽນ	24	424.666.100.000	404.666.100.000
	2. ຄັງສະສົມຕາມລະບຽບການ	25	17.351.998.475	8.960.056.385
	3. ຄັງຂະຫຍາຍທຸລະກິດ	25	9.030.673.961	4.834.702.916
	4. ເງິນແຮທົ່ວໄປສຳລັບກິດຈະກຳດ້ານສິນເຊື່ອ	16.3	37.906.011.116	22.695.329.628
	5. ເງິນແຮຊັບສິນທີ່ບໍ່ສາມາດເກັບຄືນໄດ້		94.029.775.080	94.029.775.080
	6. ຂາດທຶນສະສົມ		90.887.496.712	31.616.545.904
	ລວມທຶນ		**673.872.055.344**	**566.802.50.913**
	ລວມໜີ້ສິນ ແລະ ທຶນ		**10.970.250.854.224**	**7.679.048.971.170**

ກະກຽມໂດຍ:

ທ່ານ ຄຳສິງ ສອນສິນນະວົງ
ຮອງອຳນວຍການ - ຫົວໜ້າບັນຊີ
ນະຄອນຫລວງວຽງຈັນ, ສປປ ລາວ
29 ເມສາ 2022

ອະນຸມັດໂດຍ:

ທ່ານ ວິໄລ ສີພະພອນ
ຜູ້ອຳນວຍການໃຫຍ່

ທະນາຄານ ຮ່ວມພັດທະນາ ຈຳກັດ

ໃບລາຍງານສ່ວນປ່ຽນແປງທຶນເຈົ້າຂອງ
ສຳລັບປີທີ່ສິ້ນສຸດວັນທີ 31 ທັນວາ 2021

	ທຶນຈົດທະບຽນ ກີບ	ຄັງສະສົມຕາມລະບຽບການ ກີບ	ຄັງຂະຫຍາຍທຸລະກິດ ກີບ	ເງິນແຮທົ່ວໄປ ສຳລັບກິດຈະກຳດ້ານສິນເຊື່ອ ກີບ	ສ່ວນປ່ຽນແປງຈາກການຕີລາຄາຊັບສິນຄືນໃໝ່ ກີບ	ກຳໄລສະສົມ ກີບ	ລວມ ກີບ
ຍອດເຫລືອໃນວັນທີ 31 ທັນວາ 2021	**404.666.100.000**	**8.960.056.385**	**4.834.702.916**	**22.695.329.628**	**94.029.775.080**	**31.616.545.904**	**566.802.509.913**
ກຳໄລສຸດທິພາຍໃນປີ	-	-	-	-	-	134.190.371.703	**134.190.371.703**
ທຶນຈົດທະບຽນ ເພີ່ມເຕີມ (ບົດອະທິບາຍ 24)	20.000.000.000	-	-	-	-	-	**20.000.000.000**
ແບ່ງເຂົ້າຄັງສະສົມຕາມລະບຽບການພາຍໃນປີ (ບົດອະທິບາຍ 25)	-	-	4.195.971.045	-	-	(4.195.971.045)	-
ເງິນປັນຜົນ (ບົດອະທິບາຍ 26)	-	-	-	-	-	(62.331.507.760)	**(62.331.507.760)**
ສ່ວນປ່ຽນແປງກອງທຶນສຳຮອງ	-	8.391.942.090	-	-	-	(8.391.942.090)	
ສຳຮອງໜີ້ເສຍ (ບົດອະທິບາຍ 25)	-	-	-	15.210.681.488	-	-	**15.210.681.488**
ຍອດເຫລືອໃນວັນທີ 31 ທັນວາ 2021	**424.666.100.000**	**17.351.998.476**	**9.030.673.961**	**37.906.011.116**	**94.029.775.080**	**90.887.496.712**	**673.872.055.344**

ກະກຽມໂດຍ:

ທ່ານ ຄຳສິງ ສອນສິນນະວົງ
ຮອງອຳນວຍການ - ຫົວໜ້າບັນຊີ

ອະນຸມັດໂດຍ:

ທ່ານ ວິໄລ ສີພະພອນ
ຜູ້ອຳນວຍການໃຫຍ່

ນະຄອນຫລວງວຽງຈັນ, ສປປ ລາວ
29 ເມສາ 2022

ທະນາຄານ ຮ່ວມພັດທະນາ ຈຳກັດ

ໃບລາຍງານສ່ວນປ່ຽນແປງທຶນເຈົ້າຂອງ
ສຳລັບປີທີ່ສິ້ນສຸດວັນທີ 31 ທັນວາ 2021

	ທຶນຈົດທະບຽນ ລ້ານກີບ	ຄັງສະສົມຕາມລະບຽບການ ລ້ານກີບ	ຄັງຂະຫຍາຍທຸລະກິດ ລ້ານກີບ	ເງິນແຮທົ່ວໄປ ສຳລັບກິດຈະກຳດ້ານສິນເຊື່ອ ລ້ານກີບ	ເງິນແຮຊັບສິນທີ່ບໍ່ສາມາດເກັບຄືນໄດ້ ລ້ານກີບ	ເງິນແຮອື່ນໆ ລ້ານກີບ	ລວມ ລ້ານກີບ
ຍອດເຫລືອໃນວັນທີ 31 ທັນວາ 2020	**404.666.100.000**	**391.685.038**	**550.517.242**	**16.488.032.405**	**94.029.775.080**	**(10.642.712.546)**	**505.483.397.219**
ກຳໄລສຸດທິພາຍໃນປີ	-	-	-	-	-	85.683.713.472	**85.683.713.472**
ແບ່ງເຂົ້າຄັງສະສົມຕາມລະບຽບການພາຍໃນປີ (ບົດອະທິບາຍ 25)	-	-	4.284.185.674	-	-	4.284.185.674	-
ເງິນປັນຜົນ	-	-	-	-	-	(30.571.898.001)	**(30.571.898.001)**
ສ່ວນປ່ຽນແປງກອງທຶນສຳຮອງ (ບົດອະທິບາຍ 25)	-	8.568.371.347	-	-	-	(8.568.371.347)	-
ສຳຮອງໜີ້ເສຍ	-	-	-	6.207.297.223	-	-	**6.207.297.223**
ຍອດເຫລືອໃນວັນທີ 31 ທັນວາ 2020	**404.666.100.000**	**8.960.056.385**	**4.834.702.916**	**22.695.329.628**	**94.029.775.080**	**31.616.545.904**	**566.802.509.913**

ກະກຽມໂດຍ:

ທ່ານ ຄຳສິງ ສອນສິນນະວົງ
ຮອງອຳນວຍການ - ຫົວໜ້າບັນຊີ

ອະນຸມັດໂດຍ:

ທ່ານ ວິໄລ ສີພະພອນ
ຜູ້ອຳນວຍການໃຫຍ່

ນະຄອນຫລວງວຽງຈັນ, ສປປ ລາວ
29 ເມສາ 2022

ທະນາຄານ ຮ່ວມພັດທະນາ ຈຳກັດ

ໃບລາຍງານກະແສເງິນສົດ
ສຳລັບປີທີ່ສິ້ນສຸດວັນທີ 31 ທັນວາ 2021

	ບົດ ອະທິບາຍ	2021 ກີບ	2020 ກີບ
ກິດຈະກຳການດຳເນີນງານ			
ກຳໄລ/(ຂາດທຶນ) ສຸດທິກ່ອນຫັກອາກອນ		**134.190.371.703**	**109.172.787.594**
ດັດແກ້ສຳລັບ:			
ລາຍຈ່າຍຄ່າຫລຸ້ຍຫ້ຽນ ແລະ ຄ່າເສື່ອມມູນຄ່າ	19; 20	28.035.385.843	21.034.031.212
ລາຍຈ່າຍເງິນແຮສຳລັບການສູນເສຍເງິນກູ້	16.3	12.269.623.486	5.296.646.888
ລາຍຮັບດອກເບ້ຍ	4	(524.715.359.547)	(329.731.830.822)
ລາຍຈ່າຍດອກເບ້ຍ	4	385.379.538.559	259.603.257.712
ກະແສເງິນສົດຈາກກຳໄລໃນການດຳເນີນງານກ່ອນການ ປ່ຽນແປງຊັບສິນ ແລະ ໜີ້ສິນໃນການດຳເນີນງານ		**35.159.560.044**	**65.374.892.584**
ເພີ່ມຂຶ້ນ/(ຫຼຸດລົງ)ໃນຊັບສິນກຳລັງດຳເນີນງານ			
ໜີ້ຕ້ອງຮັບຈາກທະນາຄານອື່ນ		(65.151.928.394)	(28.102.013.935)
ເງິນກູ້ຍືມໃຫ້ລູກຄ້າ		(2.973.042.892.280)	(1.279.835.625.107)
ດອກເບ້ຍຄ້າງຮັບ		(74.135.023.185)	22.870.000.000
ຊັບສິນອື່ນໆ		(454.864.322.332)	(96.161.669.596)
ເພີ່ມຂຶ້ນ/(ຫຼຸດລົງ)ໃນໜີ້ສິນກຳລັງດຳເນີນງານ			
ໜີ້ຕ້ອງສົ່ງໃຫ້ ທຫລ ແລະ ທະນາຄານອື່ນ		222.678.245.215	828.050.490.722
ໜີ້ຕ້ອງສົ່ງໃຫ້ລູກຄ້າ		2.797.266.000.063	1.705.260.532.811
ໜີ້ສິນອື່ນໆ		203.612.690.686	10.498.717.028
ກະແສເງິນສົດສຸດທິຈາກ (ໃຊ້ໃນ) ກິດຈະກຳການດຳເນີນງານ ອາກອນກຳໄລຊຳລະໃນປີ		**(308.477.670.183)**	**1.227.955.324.507**
ຈ່າຍດອກເບ້ຍ		(282.723.482.658)	(203.001.882.624)
ລາຍຮັບດອກເບ້ຍ		450.580.336.362	313.947.329.508
ຈ່າຍອາກອນກຳໄລ		(38.210.627.529)	(24.542.623.702)
ກະແສເງິນສົດສຸດທິ ທີ່ເກີດຈາກ/(ນຳໃຊ້ໃນ) ກິດຈະກຳ ການດຳເນີນງານ		**(178.831.444.008)**	**1.314.358.147.689**
ກິດຈະກຳການລົງທຶນ			
ຊື້ ແລະ ປຸກສ້າງຊັບສິນບັດຄົງທີ່	18, 20	(34.768.801.195)	(27.388.303.140)
ຊື້ ແລະ ປຸກສ້າງຊັບສິນບັດຄົງທີ່ບໍ່ມີຕົວຕົນ	19	(21.022.442.948)	-
ຮັບເງິນຈາກການຂາຍຊັບສິນ	20	58.123.013	119.333.456
ເງິນປັນຜົນຮັບຈາກການລົງເງິນໃນຫຼັກຊັບ		-	100.000.000
ຈ່າຍເງິນໃນການລົງທຶນວິສາຫະກິດຂະນາດ ແລະ ວິສາຫະກິດປະສົມ		(333.340.000)	(340.000.000)
ກະແສເງິນສົດສຸດທິ ທີ່ເກີດຈາກ/(ນຳໃຊ້ໃນ) ກິດຈະກຳການ ລົງທຶນ		**(56.066.461.130)**	**(27.508.969.684)**

ທະນາຄານ ຮ່ວມພັດທະນາ ຈຳກັດ

ໃບລາຍງານກະແສເງິນສົດ
ສຳລັບປີທີ່ສິ້ນສຸດວັນທີ 31 ທັນວາ 2021

	ບົດ ອະທິບາຍ	2021 ກີບ	2020 ກີບ
ກິດຈະກຳຈັດຫາເງິນ			
ຈ່າຍເງິນປັນຜົນ	26	(50.215.616.962)	(23.014.708.200)
ການຊຳລະໜີ້ສິນຕາມສັນຍາເຊົ່າ	24	20.000.000.000	-
ກະແສເງິນສົດສຸດທິນຳໃຊ້ເຂົ້າໃນກິດຈະກຳຈັດຫາເງິນ		**(30.215.616.962)**	**(23.014.708.200)**
ການປ່ຽນແປງສຸດທິຂອງເງິນສົດ ແລະ ທຽບເທົ່າເງິນສົດ		**(265.113.522.100)**	**1.263.834.469.805**
ເງິນສົດ ແລະ ທຽບເທົ່າເງິນສົດໃນຕົ້ນປີ		2.188.015.165.087	924.180.695.282
ເງິນສົດ ແລະ ທຽບເທົ່າເງິນສົດທ້າຍໃນປີ	27	**1.922.901.642.987**	**2.188.015.165.087**
ກິດຈະກຳການລົງທຶນທີ່ບໍ່ແມ່ນເງິນສົດ			
ການຈ່າຍເງິນປັນຜົນໂດຍຫັກລົບກັບລູກໜີ້ຜູ້ຖືຮຸ້ນ	26	12.115.890.798	7.557.189.800

ກະກຽມໂດຍ

ທ່ານ ຄຳສິງ ສອນສິນນະວົງ
ຮອງອຳນວຍການ - ຫົວໜ້າບັນຊີ

ອະນຸມັດໂດຍ

ທ່ານ ວິໄລ ສີພະພອນ
ຜູ້ອຳນວຍການໃຫຍ່

ນະຄອນຫລວງວຽງຈັນ, ສປປ ລາວ
29 ເມສາ 2022

ບົດອະທິບາຍຊ້ອນທ້າຍເອກະສານລາຍງານການເງິນ ສຳລັບປີທີ່ສິ້ນສຸດວັນທີ 31 ທັນວາ 2021

1. ຂໍ້ມູນກ່ຽວກັບທະນາຄານ

ທະນາຄານ ຮ່ວມພັດທະນາ ຈຳກັດ ("ທະນາຄານ") ແມ່ນທະນາຄານເອກະຊົນຈຳກັດ ທີ່ໄດ້ດຳເນີນງານ ແລະ ຈົດທະບຽນຢູ່ ໃນ ສປປ ລາວ.

ກິດຈະກຳຫຼັກຂອງທະນາຄານແມ່ນໃຫ້ບໍລິການທາງດ້ານ: ການລະດົມທຶນ ແລະ ການຮັບຝາກເງິນໄລຍະສັ້ນ, ໄລຍະກາງ ແລະ ໄລຍະຍາວ ຈາກບັນດາອົງການຈັດຕັ້ງ ແລະ ບຸກຄົນຕ່າງໆ; ການປ່ອຍກູ້ໄລຍະສັ້ນ, ໄລຍະກາງ ແລະ ໄລຍະຍາວໃຫ້ແກ່ອົງການຈັດຕັ້ງ ແລະ ບຸກຄົນທົ່ວໄປ ອີງຕາມເນື້ອໃນ ແລະ ຄວາມອາດສາມາດຂອງແຫຼ່ງເງິນທຶນຂອງທະນາຄານ; ການເຮັດທຸລະກຳເງິນຕາຕ່າງປະເທດ; ບໍລິການດ້ານການເງິນລະຫວ່າງປະເທດ; ສ່ວນຫຼຸດໃບຢັ້ງຢືນການຄ້າ, ພັນທະບັດ ແລະ ເອກະສານທີ່ມີມູນຄ່າຕ່າງໆ. ໃຫ້ບໍລິການອື່ນໆດ້ານການທະນາຄານ ຕາມທີ່ທະນາຄານແຫ່ງ ສປປ ລາວ ວາງອອກ.

ສຳນັກງານໃຫຍ່ຂອງທະນາຄານ ຕັ້ງຢູ່ອາຄານ ເລກທີ 82, ຖະໜົນລ້ານຊ້າງ, ນະຄອນຫຼວງວຽງຈັນ, ສປປ ລາວ. ໃນວັນທີ 31 ທັນວາ 2021, ທະນາຄານມີສຳນັກງານໃຫຍ່ ໜຶ່ງ (1) ແຫ່ງ, ໜ່ວຍບໍລິການ ຫ້າສິບຫົກ (56) ແລະ ໜ່ວຍບໍລິການຍ່ອຍ ສາມ (3) ແຫ່ງ.

ຂໍ້ມູນການເງິນແມ່ນສະແດງເປັນເງິນກີບ ແລະ ປັດເສດເປັນເງິນລ້ານທີ່ໃກ້ທີ່ສຸດ, ເວັ້ນເສຍແຕ່ໄດ້ລະບຸໄວ້ເປັນຢ່າງອື່ນ

ຂໍ້ມູນທາງການເງິນໄດ້ອະນຸມັດໂດຍ (ຄະນະຜູ້ອຳນວຍການ) ໃນວັນທີ 29 ເມສາ 2022.

2. ສະຫຼຸບນະ�โยบายການບັນຊີທີ່ສຳຄັນ

ເອກະສານລາຍງານການເງິນໄດ້ມີການກະກຽມຕາມຫຼັກການນະโยบายบัญชีของทะนะคานที่ได้ละบุไว้ดังลุ่มนี้.

2.1 ພື້ນຖານໃນການກະກຽມ

ເອກະສານລາຍງານການເງິນ ຂອງທະນາຄານຖືກກະກຽມໂດຍສອດຄ່ອງກັບນະโยบายการบันชีของทะนาคาน ດັ່ງທີ່ອະທິບາຍ ໃນບົດຊ້ອນທ້າຍ ຂອງເອກະສານລາຍງານການເງິນ ແລະ ກົດລະບຽບ ແລະ ແຈ້ງການຂອງທະນາຄານແຫ່ງ ສປປ ລາວ. ການນຳ ໃຊ້ຫຼັກການພື້ນຖານການບັນຊີ ອາດຈະແຕກຕ່າງຈາກຫຼັກການບັນຊີ ທີ່ຮັບຮອງເອົາໂດຍທົ່ວໄປໃນບັນດາປະເທດອື່ນໆ ແລະ ທີ່ບໍ່ ຢູ່ໃນອຳນາດຄຸ້ມຄອງ ຂອງ ສປປ ລາວ. ເອກະສານລາຍງານການເງິນສະບັບນີ້ ບໍ່ໄດ້ເຈດຕະນາ ສະແດງຖານະການເງິນ ແລະ ຜົນການດຳເນີນງານ ທີ່ບໍ່ຢູ່ໃນອຳນາດຄຸ້ມຄອງ ຂອງ ສປປ ລາວ. ດ້ວຍເຫດນີ້ເອກະສານລາຍງານການເງິນດັ່ງກ່າວນີ້ ຈະໃຫ້ຂໍ້ມູນ ສະເພາະຜູ້ທີ່ໄດ້ຮັບແຈ້ງກ່ຽວກັບນະโยบายการบันชีของทะนาคาน ແລະ ແຈ້ງການອື່ນໆ ທີ່ກ່ຽວຂ້ອງ ເຊິ່ງອອກໂດຍ ທະນາຄານແຫ່ງ ສປປ ລາວ.

ດັ່ງນັ້ນ, ເອກະສານລາຍງານການເງິນເຫຼົ່ານີ້ຈະສົ່ງເຖິງຜູ້ທີ່ໄດ້ຮັບແຈ້ງກ່ຽວກັບນະโยบายการบันชีของทะนาคาน ແລະ ລະບຽບ ການບັນຊີທີ່ກ່ຽວຂ້ອງ ແລະ ອີງຕາມການປະການຂອງທະນາຄານແຫ່ງ ສປປ ລາວເທົ່ານັ້ນ.

ການກະກຽມເອກະສານລາຍງານການເງິນເພື່ອໃຫ້ສອດຄ່ອງກັບວິທີການບັນຊີຂອງທະນາຄານທີ່ຮັບຮອງເອົານັ້ນ ຮຽກຮ້ອງໃຫ້ຝ່າຍຜູ້ ບໍລິຫານ ຕ້ອງມີການຄາດຄະເນ ແລະ ວາງຂໍ້ສົມມຸດຖານຫຼາຍປະການ ເພື່ອ ສະແດງໃຫ້ເຫັນຈຳນວນເງິນຂອງຊັບສິນ ແລະ ໜີ້ສິນ, ການເປີດເຜີຍຂໍ້ມູນ ຊັບສິນ ແລະ ໜີ້ສິນ ທີ່ອາດຈະເກີດຂຶ້ນໃນມື້ກະກຽມເອກະສານລາຍງານການເງິນ ແລະ ຈຳນວນ ລາຍຮັບ ແລະ ລາຍຈ່າຍ ໃນຮອບເວລາລາຍງານ. ສະນັ້ນ, ຕົວເລກທີ່ຄາດຄະເນປະຕິບັດດັ່ງກ່າວ ຕ້ອງກຳນົດຂຶ້ນບົນພື້ນຖານຄວາມ ຮັບຮູ້ທີ່ດີທີ່ສຸດຂອງຝ່າຍຜູ້ບໍລິຫານ ກ່ຽວກັບ ເຫດການ ແລະ ພາກປະຕິບັດຕົວຈິງໃນປັດຈຸບັນ, ຊຶ່ງຜົນຂອງການຄາດຄະເນນັ້ນ ອາດ ຈະແຕກຕ່າງຈາກການຄາດຄະເນໃນເບື້ອງຕົ້ນ.

2. ສະຫຼຸບນະໂຍບາຍການບັນຊີທີ່ສຳຄັນ (ຕໍ່)

2.1 ພື້ນຖານໃນການກະກຽມ (ຕໍ່)

ຕົວເລກປຽບທຽບຂອງປີກ່ອນໄດ້ຖືກຈັດປະເພດຄືນໃໝ່ເພື່ອຈຸດປະສົງປຽບທຽບຂອງບົດລາຍງານການເງິນໃນວັນທີ 31 ທັນວາ 2021. ການຈັດປະເພດຄືນໃໝ່ມີດັ່ງລຸ່ມນີ້:

ໃບລາຍງານກະແສເງິນສົດ

	31 ທັນວາ 2020 - ຕາມການລາຍງານປີ ກ່ອນ ກີບ	ການຈັດປະເພດ ຄືນ ກີບ	31 ທັນວາ 2020 - ຕາມການປັບປຸງຄືນ ໃໝ່ ກີບ
(ເພີ່ມຂຶ້ນ)/ຫຼຸດລົງ ໃນຊັບສິນການດຳເນີນ ງານ			
ຊັບສິນອື່ນໆ	(88.604.479.796)	(7.577.189.800)	(96.161.669.596)
ກິດຈະກຳທາງການເງິນ			
ຈ່າຍເງິນປັນຜົນ	(30.571.898.000)	7.577.189.800	23.014.708.200

ເອກະສານລາຍງານການເງິນ ແມ່ນໄດ້ຖືກກະກຽມພາຍໃຕ້ຫຼັກການໃນການບັນທຶກໂດຍອີງຕາມມູນຄ່າຕົ້ນທຶນເບື້ອງຕົ້ນ.

2.2 ການຮັບຮູ້ລາຍຮັບ ແລະ ລາຍຈ່າຍດອກເບ້ຍ

ການຮັບຮູ້ລາຍຮັບດອກເບ້ຍ

ລາຍຮັບຈາກດອກເບ້ຍແມ່ນຖືກຮັບຮູ້ຕາມຫຼັກການບັນຊີຄ້າງຮັບບົນພື້ນຖານການນຳໃຊ້ອັດຕາດອກເບ້ຍທີ່ໄດ້ລະບຸໄວ້ໃນສັນຍາເງິນກູ້ກັບລູກຄ້າ ຍົກເວັ້ນບັນຊີທີ່ບໍ່ເກີດດອກອອກຜົນ ແລະ ພິຈາລະນາສະເພາະ.

ໃນກໍລະນີທີ່ບັນຊີທີ່ບໍ່ເກີດດອກອອກຜົນ ຫຼື ໃນເວລາທີ່ຜູ້ບໍລິຫານເຊື່ອວ່າຜູ້ກູ້ຢືມບໍ່ມີຄວາມສາມາດໃນການຈ່າຍຄືນເງິນຕົ້ນ ແລະ ດອກເບ້ຍ ແມ່ນຈະຍຸດການບັນທຶກລາຍຮັບດອກເບ້ຍ ແລະ ສຳລັບລາຍການທີ່ບັນທຶກຮຽບຮ້ອຍແລ້ວຈະຖືກກັບລາຍການຄືນ ຫຼື ໄດ້ຮັບຕົວຈິງ, ລາຍຮັບດອກເບ້ຍຈະຖືກຮັບຮູ້ຖ້າຫາກມີການຮຽກເກັບດອກເບ້ຍຄ້າງຮັບຈາກເງິນໃຫ້ກູ້ຢືມທີ່ບໍ່ເກີດດອກອອກຜົນພາຍຫຼັງໄດ້. ບັນຊີລູກຄ້າຈະຖືວ່າເປັນບັນຊີທີ່ບໍ່ເກີດດອກອອກຜົນເມື່ອການຊຳລະເງິນຄືນໃຫ້ກັບທະນະຄານໄດ້ຄ້າງຊຳລະເກີນສາມເດືອນ ຫຼື 90 ວັນ. ເຊິ່ງເປັນໄປຕາມກົດລະບຽບຂອງ ທຫລ.

ການຮັບຮູ້ລາຍຈ່າຍດອກເບ້ຍ

ລາຍຈ່າຍດອກເບ້ຍແມ່ນຈ່າຍໃຫ້ສຳລັບເງິນຝາກຈາກລູກຄ້າ, ທະນາຄານອື່ນ, ສະຖາບັນການເງິນ ແລະ ເງິນກູ້ຢືມ ແມ່ນຖືກຮັບຮູ້ຕາມຫຼັກການບັນຊີບົນພື້ນຖານຄ້າງຈ່າຍ.

2.3 ການຮັບຮູ້ລາຍຮັບຄ່າທຳນຽມ ແລະ ຄ່າບໍລິການ

2. ສະຫຼຸບນະໂຍບາຍການບັນຊີທີ່ສຳຄັນ (ຕໍ່)

2.4 ການຮັບຮູ້ລາຍຮັບເງິນປັນຜົນ

ລາຍຮັບເງິນປັນຜົນຂອງການລົງທຶນໃນຮຸ້ນແມ່ນຈະຖືກຮັບຮູ້ໃນໃບລາຍງານຜົນການດຳເນີນງານສະເພາະກິດຈະການໃນເວລາທີ່ທະນາຄານມີສິດໃນການຮັບເງິນປັນຜົນນັ້ນ.

2.5 ສະກຸນເງິນທີ່ໃຊ້ໃນການເຄື່ອນໄຫວ ແລະ ການປ່ຽນຄ່າເງິນຕາຕ່າງປະເທດ

ຊັບສິນ ແລະ ໜີ້ສິນທາງການເງິນທີ່ເປັນສະກຸນເງິນຕາຕ່າງປະເທດ ແມ່ນຈະໄດ້ມີການປ່ຽນຄ່າເງິນຕາດັ່ງກ່າວເປັນສະກຸນເງິນກີບ ໃນທ້າຍປີໂດຍໃຊ້ອັດຕາແລກປ່ຽນໃນມື້ທີ່ປິດບັນຊີທ້າຍງວດ. ລາຍຮັບ ແລະ ລາຍຈ່າຍ ທີ່ເປັນສະກຸນເງິນຕາຕ່າງປະເທດທີ່ເກີດຂຶ້ນໃນໄລຍະຈະຖືກປ່ຽນຄ່າເປັນເງິນສະກຸນເງິນກີບໂດຍໃຊ້ອັດຕາແລກປ່ຽນສະເລ່ຍຂອງເດືອນ. ກຳໄລ ແລະ ຂາດທຶນ ຈາກອັດຕາແລກປ່ຽນ ຂອງ ຊັບສິນ ແລະ ໜີ້ສິນ ທາງການເງິນ ແມ່ນໄດ້ຮັບຮູ້ໃນໃບລາຍງານຜົນໄດ້ຮັບເມື່ອລາຍການນັ້ນເກີດຂຶ້ນ.

2.6 ເງິນສົດ ແລະ ທຽບເທົ່າເງິນສົດ

ເງິນສົດ ແລະ ທຽບເທົ່າເງິນສົດແມ່ນລວມມີ ເງິນສົດ ແລະ ການລົງທຶນໄລຍະສັ້ນ ທີ່ມີສະພາບຄ່ອງສູງ ໂດຍມີອາຍຸຄົບກຳນົດຕ່ຳກວ່າ ຫຼື ທຽບເທົ່າ 30 ວັນ ເຊິ່ງພ້ອມທີ່ຈະປ່ຽນເປັນເງິນສົດໄດ້ ແລະ ບັນຊີໜີ້ຕ້ອງຮັບຈາກທະນາຄານອື່ນ ທີ່ມີອາຍຸຄົບກຳນົດຕ່ຳກວ່າ ຫຼື ທຽບເທົ່າ 30 ວັນ.

2.7 ເງິນກູ້ໃຫ້ລູກຄ້າ

ເງິນກູ້ໃຫ້ລູກຄ້າ ແມ່ນຖືກຮັບຮູ້ຕາມຕົ້ນທຶນ ແລະ ສະແດງຍອດເຫຼືອທ້າຍ ລົບໃຫ້ ເງິນແຮສຳລັບໜີ້ຕ້ອງຮັບທວງຍາກ.

2.8 ການຈັດປະເພດຂອງການສຳຮອງສຳລັບກິດຈະກຳສິນເຊື່ອ

ເງິນແຮສຳລັບໜີ້ເສຍ

ການຈັດປະເພດ

ອີງຕາມ ລະບຽບການ ຂອງທະນາຄານແຫ່ງ ສ.ປ.ປ ລາວ, ສະບັບເລກທີ 512/ທຫລ, ລົງວັນທີ 29 ມີຖຸນາ 2018, ໜັງສືທາງການສະບັບເລກທີ 898/ CBSD ລົງວັນທີ 14 ພະຈິກ 2018 ຮຽກຮ້ອງໃຫ້ມີການຈັດຊັ້ນໜີ້ ແລະ ເງິນແຮສຳລັບໜີ້ເສຍ. ດັ່ງນັ້ນ, ເງິນກູ້ແມ່ນຖືກຈັດຊັ້ນເປັນເງິນກູ້ທີ່ເກີດດອກອອກຜົນ ຫຼື ເງິນກູ້ທີ່ບໍ່ມີການເຄື່ອນໄຫວໂດຍອີງຕາມການຄ້າງຊຳລະ ແລະ ປັດໃຈທາງດ້ານຄຸນນະພາບອື່ນໆ.

ເງິນກູ້ຖືກຈັດຊັ້ນເປັນເງິນກູ້ປົກກະຕິ (ກຸ່ມ A) ຫຼື ເງິນກູ້ທີ່ຄວນເອົາໃຈໃສ່ ຫຼື ຕິດຕາມພິເສດ (ກຸ່ມ B) ແມ່ນຖືກພິຈາລະນາເປັນເງິນກູ້ທີ່ເກີດດອກອອກຜົນ, ເງິນກູ້ທີ່ຖືກຈັດຊັ້ນເປັນຕ່ຳກ່ວາມາດຕະຖານ (ກຸ່ມ C) ຫຼື ໜີ້ສົງໄສ (ກຸ່ມ D) ຫຼື ໜີ້ສູນ (ກຸ່ມ E) ແມ່ນຖືກພິຈາລະນາເປັນເງິນກູ້ທີ່ບໍ່ມີການເຄື່ອນໄຫວ.

ທະນາຄານໄດ້ຈັດຕັ້ງປະຕິບັດກົດລະບຽບ 238/ທຫລ, ລົງວັນທີ 26 ມີນາ 2020 ແລະ ຄຳແນະນຳ 249/ທຫລ ລົງວັນທີ 11 ພຶດສະພາ 2020 ກ່ຽວກັບການປັບໂຄງສ້າງ, ການຂະຫຍາຍເວລາ ແລະ ການຮັກສາກຸ່ມການຈັດຊັ້ນເງິນກູ້ທີ່ຊ່ວຍເຫຼືອຜູ້ທີ່ໄດ້ຮັບຜົນກະທົບຈາກພະຍາດໂຄວິດ-19. ດັ່ງນັ້ນ, ທະນາຄານຈຶ່ງໄດ້ປັບໂຄງສ້າງສິນເຊື່ອທີ່ສອດຄ່ອງກັບເງື່ອນໄຂ ແລະ ຈັດຊັ້ນໜີ້ກ່ອນວັນທີ 1 ມັງກອນ 2020.

2. ສະຫຼຸບນະໂຍບາຍການບັນຊີທີ່ສຳຄັນ (ຕໍ່)

2.8 ການຈັດປະເພດຂອງການສຳຮອງສຳລັບກິດຈະກຳສິນເຊື່ອ (ຕໍ່)

ເງິນແຮສຳລັບໜີ້ເສຍ (ຕໍ່)

ເງິນແຮ

ອີງຕາມກົດລະບຽບສະບັບໃໝ່ເລກທີ 512/ທຫລ ລົງວັນທີ 29 ມີຖຸນາ 2018 ກ່ຽວກັບວິທີການຄິດໄລ່ສຳຮອງເງິນແຮສຳລັບໜີ້ສິນໄດ້ລະບຸว່ າທະນາຄານສາມາດນຳມາພິຈາລະນາໃນມູນຄ່າຫຼັກຊັບຄ້ຳປະກັນໃນອັດຕາເປີເຊັນທີ່ລະບຸໄວ້ໃນກົດລະບຽບຈະຖືກຫັກອອກຈາກຍອດຄ້າງຊຳລະເງິນໃຫ້ກູ້ຢືມກ່ອນແລ້ວໃຫ້ອັດຕາສ່ວນຂອງເງິນແຮສຳລັບໜີ້ເສຍໃຫ້.

ອີງຕາມກົດລະບຽບສະບັບເລກທີ 784/ທຫລ ລົງວັນທີ 3 ກັນຍາ 2019 ທະນາຄານທຸລະກິດທີ່ໃຫ້ເງິນກູ້ຢືມແກ່ ທຸລະກິດຂະໜາດກາງ ແລະ ຂະໜາດນ້ອຍ (SMEs) ພາຍໃຕ້ຂໍ້ກົດນິດນີ້ມີສິດຕັ້ງສຳຮອງເງິນແຮໃນອັດຕາ 0,20% ຂອງຍອດຄ້າງຊຳລະເງິນໃຫ້ກູ້ຢືມແກ່ SMEs ເຊິ່ງຈັດຢູ່ໃນປະເພດປົກກະຕິ.

ສຳລັບເງິນກູ້ທີ່ຕິດພັນກັບໂຄງການພັດທະນາພື້ນຖານໂຄງລ່ານຂອງລັດຖະບານທີ່ຄ້າງຊຳລະ ແຕ່ໂຄງການຊຳລະ ແມ່ນພາຍໃນກຳນົດເວລາຂອງລັດຖະບານ, ທະນາຄານໄດ້ຮັບອະນຸຍາດໃຫ້ຈັດປະເພດເງິນກູ້ດັ່ງກ່າວເປັນເງິນກູ້ພິເສດຕາມຈົດໝາຍເຫດທາງລັດຖະການ ສະບັບເລກທີ 172/ທຫລ ລົງວັນທີ 15 ພຶດສະພາ 2017 ອອກໂດຍທະນາຄານແຫ່ງ ສປປ ລາວ

ເງິນແຮແມ່ນໄດ້ຖືກຈັດປະເພດເປັນ ທົ່ວໄປ ແລະ ສະເພາະ ໂດຍອີງໃສ່ການຈັດປະເພດເງິນໃຫ້ກູ້ຢືມ. ຂ້າງລຸ່ມນີ້ແມ່ນສະຫຼຸບສັງລວມຂອງອັດຕາ ເງິນແຮສຳຮອງ ທີ່ນຳໃຊ້ສຳລັບການຈັດປະເພດເງິນໃຫ້ກູ້ຢືມແຕ່ລະປະເພດ ໃນວັນທີຂອງໃບລາຍງານຖານະການເງິນ.

ປະເພດ ຂອງໜີ້	ປະເພດ	ການບັນຊີສຳລັບຍອດເຫຼືອ ເງິນແຮ	ການຫັກ ເງິນແຮ	ການບັນຊີສຳລັບ ສ່ວນປ່ຽນແປງໃນ ຍອດເຫຼືອເງິນແຮ
ເງິນກູ້ທີ່ເກີດດອກອອກຜົນ (ທົ່ວໄປ)				
A	ໜີ້ປົກກະຕິ	ບັນທຶກໃນທຶນ ແລະ ຄັງສຳຮອງ	0.5%	ລາຍຈ່າຍ/ລາຍຮັບອື່ນ
B	ໜີ້ຄວນເອົາໃຈໃສ່	ເພື່ອຫັກກັບຍອດເງິນໃຫ້ກູ້ຢືມ	3% - 5%	ລາຍຈ່າຍ/ລາຍຮັບອື່ນ
ເງິນກູ້ຢືມທີ່ບໍ່ມີການເຄື່ອນໄຫວ (ສະເພາະ)				
C	ໜີ້ຕ່ຳກ່ວາມາດຕະຖານ	ຫັກກັບຍອດເງິນໃຫ້ກູ້ຢືມ	20%	ເງິນແຮສູດທີສຳລັບ ໜີ້ NPL
D	ໜີ້ສົງໄສ	ຫັກກັບຍອດເງິນໃຫ້ກູ້ຢືມ	50%	ເງິນແຮສູດທີສຳລັບ ໜີ້ NPL
E	ໜີ້ສູນ	ຫັກກັບຍອດເງິນໃຫ້ກູ້ຢືມ	100%	ເງິນແຮສູດທີສຳລັບ ໜີ້ NPL

(i) ຈຳນວນ ເງິນແຮ ແມ່ນຖືກຄິດໄລ່ໂດຍສູດຕໍ່ໄປນີ້:

a. ໜີ້ປົກກະຕິ = ອັດຕາເງິນແຮ x ຍອດຄ້າງຊຳລະຂອງເງິນໃຫ້ກູ້ຢືມ
b. ໜີ້ຄວນເອົາໃຈໃສ່ = ອັດຕາເງິນແຮ x ຍອດຄ້າງຊຳລະຂອງເງິນໃຫ້ກູ້ຢືມ

2. ສະຫຼຸບນະໂຍບາຍການບັນຊີທີ່ສຳຄັນ (ຕໍ່)

2.8 ການຈັດປະເພດຂອງການສຳຮອງສຳລັບກິດຈະກຳສິນເຊື່ອ (ຕໍ່)

ເງິນແຮ (ຕໍ່)

(ii) ຍອດເງິນແຮສຳລັບເງິນໃຫ້ກູ້ຢືມປົກກະຕິໃນກຸ່ມ A ຈະຖືກບັນທຶກໃນໃບລາຍງານຖານະການເງິນພາຍໃຕ້ "ເງິນແຮສຳລັບເງິນໃຫ້ກູ້ຢືມປົກກະຕິ" ພາຍໃຕ້ທຶນ ແລະ ເງິນແຮຍອດສະສົມຂອງເງິນແຮສຳລັບເງິນກູ້ຢືມທີ່ບໍ່ມີການເຄື່ອນໄຫວ ແລະ ເງິນແຮ ສຳລັບ ໜີ້ປົກກະຕິກຸ່ມ B ໄດ້ຖືກບັນທຶກໃນ ໃບລາຍງານຖານະການເງິນພາຍໃຕ້ "ເງິນໃຫ້ກູ້ຢືມແກ່ລູກຄ້າ, ຫັກ ເງິນແຮ ເງິນ ໃຫ້ກູ້ຢືມທີ່ບໍ່ມີການເຄື່ອນໄຫວ".

(iii) ການປ່ຽນແປງໃນເງິນແຮສຳລັບເງິນກູ້ຢືມປົກກະຕິ ແມ່ນຖືກຮັບຮູ້ໃນໃບລາຍງານຜົນໄດ້ຮັບ ເປັນ "ລາຍຈ່າຍໃນການດຳເນີນງານອື່ນໆ" ສຳລັບ ລາຍຈ່າຍເງິນແຮ ແລະ "ລາຍຮັບໃນການດຳເນີນງານອື່ນໆ" ສຳລັບການກັບລາຍການຂອງລາຍຈ່າຍເງິນ ແຮ.ການປ່ຽນແປງໃນເງິນແຮ່ສຳລັບເງິນໃຫ້ກູ້ຢືມບໍ່ມີການເຄື່ອນໄຫວ ແມ່ນຖືກຮັບຮູ້ໃນໃບລາຍງານຜົນໄດ້ຮັບ ເປັນ "ເງິນ ແຮສຸດທິສຳລັບເງິນໃຫ້ກູ້ຢືມທີ່ບໍ່ມີການເຄື່ອນໄຫວປ່ຽນເປັນ /(ກັບລາຍການອອກ) ລາຍຈ່າຍ".

2.9 ສັນຍາເຊົ່າ

ນະໂຍບາຍການບັນຊີ ຂອງທະນາຄານ ອີງຕາມແຈ້ງການ ສະບັບເລກທີ 1433/ທຫລ ລົງວັນທີ 24 ຕຸລາ 2019 ຊຶ່ງຮຽກຮ້ອງໃຫ້ບັນດາທະນາຄານທຸລະກິດນຳໃຊ້ IFRS 16 ໃນການກະກຽມ ແລະ ການລາຍງານເອກະສານລາຍງານການເງິນ.

ທະນາຄານຮັບຮູ້ສິດການໃຊ້ຊັບສິນ ແລະ ໜີ້ສິນສັນຍາເຊົ່າສຳລັບສັນຍາເຊົ່າທີ່ເຄີຍຈັດປະເພດມາກ່ອນເປັນສັນຍາເຊົ່າທາງການ ເງິນ ຫຼື ສັນຍາເຊົ່າໃນການດຳເນີນງານ, ຍົກເວັ້ນສັນຍາເຊົ່າໄລຍະສັ້ນ ແລະ ສັນຍາເຊົ່າຊັບສິນທີ່ມີມູນຄ່າຕ່ຳ. ສິດການໃຊ້ຊັບສິນ ສຳລັບສັນຍາເຊົ່າສ່ວນໃຫຍ່ຮັບຮູ້ໂດຍມູນຄ່າຕາມບັນຊີ ຖ້າວ່າມາດຕະຖານດັ່ງກ່າວໄດ້ຖືກນຳໃຊ້ສະເໝີໄປ, ນອກເໜືອຈາກ ການນຳໃຊ້ອັດຕາການກູ້ຢືມທີ່ເພີ່ມຂຶ້ນໃນທຳອິດຂອງການຍື່ນຄຳຮ້ອງຂໍ, ໃນສັນຍາເຊົ່າບາງລາຍການ, ສິດການໃຊ້ຊັບສິນຖືກຮັບ ຮູ້ຈຳນວນທີ່ເທົ່າກັບໜີ້ສິນຕາມສັນນຍາເຊົ່າ, ປັບປຸງສຳລັບຄ່າເຊົ່າຈ່າຍລ່ວງໜ້າ ແລະ ຄ່າເຊົ່າຄ້າງຈ່າຍທີ່ຮັບຮູ້ກ່ອນໜ້ານີ້ ໜີ້ສິນ ຕາມສັນຍາເຊົ່າຮັບຮູ້ຕາມມູນຄ່າປະຈຸບັນຂອງຈຳນວນເງິນທີ່ຊຳລະຕາມສັນຍາເຊົ່າທີ່ເຫຼືອຄິດຫຼຸດໂດຍໃຊ້ອັດຕາການກູ້ຢືມໃນມື້ທຳ ອິດຂອງການຍື່ນຄຳຮ້ອງຂໍ.

ສັນຍາເຊົ່າສຳລັບການເຊົ່າສຳນັກງານ ທີ່ຈະຮັບຮອງເອົາ IFRS16 ມາໃຊ້ ທະນາຄານໄດ້ຈັດປະເພດສັນຍາເຊົ່າແຕ່ລະລາຍ ໃນວັນ ທີເລີ່ມຕົ້ນເປັນສັນຍາເຊົ່າການດຳເນີນງານ. ບັນທຶກຄ່າເຊົ່າເປັນລາຍຈ່າຍຕາມໄລຍະເວລາຂອງສັນຍາ.

ສິດການນຳໃຊ້ຊັບສິນ

ເມື່ອເລີ່ມຕົ້ນຂອງສັນຍາ, ທະນາຄານຈະປະເມີນວ່າສັນຍາແມ່ນ, ຫຼືປະກອບດ້ວຍ, ການຈັດການ ສັນຍາເຊົ່າໂດຍອີງໃສ່ວ່າສັນຍາທີ່ ສົ່ງກັບຜູ້ໃຊ້ (ຜູ້ເຊົ່າ) ສິດທິໃນການຄວບຄຸມການນຳໃຊ້ຊັບສິນທີ່ກຳນົດໃນໄລຍະເວລາໃດໜຶ່ງ. ແລກປ່ຽນເພື່ອພິຈາລະນາ. ຖ້າສັນຍາມີຫຼາຍກວ່າອົງປະກອບຂອງສັນຍາເຊົ່າ, ຫຼືການປະສົມປະສານຂອງສັນຍາເຊົ່າ ແລະ ການບໍລິການ, ສິ່ງຕອບແທນຈະຖືກ ປັນສ່ວນໃຫ້ແຕ່ລະອົງປະກອບຂອງສັນຍາເຊົ່າ ແລະ ບໍ່ແມ່ນການໃຫ້ເຊົ່າໂດຍສະຫຼຸບ ແລະ ໃນແຕ່ລະການວັດມູນຄ່າໃຫມ່ແຕ່ລະ ຄັ້ງຕາມລາຄາຂາຍ ແບບແຍກສ່ວນທີ່ກ່ຽວຂ້ອງກັບທະນາຄານລວມອົງປະກອບການເຊົ່າ ແລະ ບໍ່ແມ່ນການໃຫ້ເຊົ່າ, ໃນກໍລະນີທີ່ ບໍ່ສາມາດແຍກອົງປະກອບທີ່ບໍ່ແມ່ນການໃຫ້ເຊົ່າ.

2. ສະຫຼຸບນະໂຍບາຍການບັນຊີທີ່ສຳຄັນ (ຕໍ່)

2.9 ສັນຍາເຊົ່າ (ຕໍ່)

ສິດການນຳໃຊ້ຊັບສິນ (ຕໍ່)

ທະນາຄານຮັບຮູ້ ສິດການໃຊ້ຊັບສິນໃນມື້ເລີ່ມຕົ້ນສັນຍາເຊົ່າ (ເຊັ່ນວັນທີຊັບສິນພ້ອມໃຊ້ງານ). ສິນການໃຊ້ຊັບສິນແມ່ນສະແດງມູນຄ່າຕົ້ນທຶນເດີມຫັກໃຫ້ຄ່າຫຼ້ຍຫ້ຽນສະສົມ ແລະ ຂາດທຶນຈາກການດ້ອຍຄ່າ, ແລະ ປັບປຸງສຳລັບການປະເມີນມູນຄ່າຄືນໃໝ່ຂອງໜີ້ສິນສັນຍາເຊົ່າ. ຕົ້ນທຶນຂອງສິນການໃຊ້ຊັບສິນປະກອບມີ ຈຳນວນຂອງໜີ້ສິນຕາມສັນຍາເຊົ່າທີ່ປັບປຸງ ສຳລັບການຄຳລະຄ່າເຊົ່າທີ່ເກີດຂຶ້ນໃນ ຫຼື ກ່ອນວັນເລີ່ມຕົ້ນ ບວກໃຫ້ຕົ້ນທຶນທາງກົງມື້ທຳອິດທີ່ເກີດຂຶ້ນ ແລະ ລາຍຈ່າຍໂດຍປະມານໃນການຮື້ຖອນ ແລະ ເອົາຊັບສິນທີ່ຕິດພັນອອກ ຫຼື ຟື້ນຟູຊັບສິນທີ່ຕິດພັນ ຫຼື ສະຖານທີ່ທີ່ຊັບສິນຕັ້ງຢູ່, ຫັກໃຫ້ແຮງຈູງໃດໃນການເຊົ່າທີ່ໄດ້ຮັບ. ໄລຍະເວລາຂອງສັນຍາເຊົ່າ ລວມເຖິງໄລຍະເວລາທີ່ຄວບຄຸມໂດຍທາງເລືອກໃນການຂະຫຍາຍ ຖ້າຫາກກຸ່ມບໍລິສັດ ມີຄວາມໝັ້ນໃຈພໍສົມຄວນທີ່ຈະໃຊ້ຕົວເລືອກນັ້ນ. ຍົກເວັ້ນແຕ່ທະນາຄານ ມີຄວາມໝັ້ນໃຈພໍສົມຄວນຈະໄດ້ຮັບສິດຄວາມເປັນເຈົ້າຂອງຂອງຊັບສິນຕາມສັນຍາເຊົ່າໃນມື້ສິ້ນສຸດໄລຍະເວລາສັນຍາເຊົ່າ, ຮັບຮູ້ສິດການໃຊ້ຊັບສິນແມ່ນຫັກຄ່າຫຼ້ຍຫ້ຽນແບບສະໝ່ຳສະເໝີ ກັບໄລຍະເວລາທີ່ສັ້ນຂຶ້ນທີ່ປະເມີນອາຍຸການໃຊ້ງານ ແລະ ຕາມໄລຍະເວລາຂອງສັນຍາເຊົ່າ. ສິດການໃຊ້ຊັບສິນຕ້ອງໄດ້ຮັບການປະເມີນການດ້ອຍຄ່າ.

ໜີ້ສິນຕາມສັນຍາເຊົ່າ

ໃນມື້ເລີ່ມຕົ້ນຂອງສັນຍາເຊົ່າ, ທະນາຄານຮັບຮູ້ໜີ້ສິນຕາມສັນຍາເຊົ່າເຊິ່ງວັດໂດຍມູນຄ່າໃນປະຈຸບັນຂອງການຄຳລະຕາມສັນຍາເຊົ່າຈະປະຕິບັດຕະຫຼອດອາຍຸຕາມສັນຍາເຊົ່າ. ການຄຳລະຕາມສັນຍາເຊົ່າປະກອບມີຄຳແບບຄົງທີ່ (ລວມເຖິງການຄຳລະແບບຄົງທີ່ໃນສາລະສຳຄັນ) ຫັກດ້ວຍແຮງຈູງໃຈຕາມສັນຍາເຊົ່າທີ່ໄດ້ຮັບ. ການຄຳລະຕາມສັນຍາເຊົ່າຜັນແປເຊິ່ງຂຶ້ນຢູ່ກັບດັດສະນີ ຫຼື ອັດຕາ, ແລະ ຈຳນວນທີ່ຄາດວ່າຈະພາຍໃຕ້ການຄ້ຳປະກັນມູນຄ່າຄົງເຫຼືອ. ການຄຳລະຕາມສັນຍາເຊົ່າລວມເຖິງລາຄາການໃຊ້ສິດຂອງຕົວເລືອກການຊື້ທີ່ສົມເຫດສົມຜົນທີ່ທະນາຄານຈະໃຊ້ ແລະ ການຄຳລະຄ່າປັບໃໝສຳລັບການຍົກເລີກສັນຍາເຊົ່າ ຖ້າຫາກໄລຍະເວລາຕາມສັນຍາເຊົ່າສະແດງໃຫ້ເຫັນວ່າທະນາຄານໃຊ້ສິດໃນການຍົກເລີກ. ການຄຳລະຄ່າເຊົ່າແບບຜັນແປທີ່ບໍ່ຂຶ້ນກັບດັດສະນີ ຫຼື ອັດຕາຈະຮັບຮູ້ເປັນລາຍຈ່າຍໃນໄລຍະເວລາທີເຫດການ ຫຼື ເງື່ອນໄຂທີ່ກໍ່ໃຫ້ເກີດການຄຳລະເກີດຂຶ້ນ.

ໃນການຄິດໄລ່ມູນຄ່າປະຈຸບັນຂອງການຄຳລະຕາມສັນຍາເຊົ່າ, ທະນາຄານໃຊ້ອັດຕາການກູ້ຢືມທີ່ເພີ່ມຂຶ້ນ ໃນວັນທີເລີ່ມຕົ້ນຂອງສັນຍາ ຖ້າຫາກບໍ່ສາມາດກຳນົດອັດຕາດອກເບ້ຍ ໃນສັນຍາເຊົ່າໄດ້ທັນທີ ຫຼືຈາກວັນທີເລີ່ມຕົ້ນຂອງຈຳນວນໜີ້ສິນຕາມສັນຍາເຊົ່າຈະເພີ່ມຂຶ້ນ ເພື່ອໃຫ້ສອດຄ່ອງກັບການເພີ່ມຂຶ້ນຂອງດອກເບ້ຍ ແລະ ລິດເລີ່ງສຳລັບຄ່າເຊົ່າທີ່ຈ່າຍໄປ ນອກຈາກນີ້ ມູນຄ່າຕາມບັນຊີຂອງໜີ້ສິນຕາມສັນຍາເຊົ່າຈະຖືກວັດມູນຄ່າຄືນໃໝ່ ຖ້າຫາກມີການແກ້ໄຂປ່ຽນແປງໄລຍະເວລາຂອງສັນຍາເຊົ່າ ການປ່ຽນແປງຈຳນວນຕາມສັນຍາເຊົ່າຄົງທີ່ໃນສາລະສຳຄັນ ຫຼື ການປ່ຽນແປງການປະເມີນເພື່ອຊື້ຊັບສິນທີ່ຕິດພັນ.

2. ສະຫຼຸບນະໂຍບາຍການບັນຊີທີ່ສຳຄັນ (ຕໍ່)

2.10 ເງິນລົງທຶນໃນຫຼັກຊັບ

ເງິນລົງທຶນເພື່ອຂາຍ

ການລົງທຶນເພື່ອຂາຍລວມມີ ທຶນຮອນທີ່ທະນາຄານຕັ້ງໃຈຖືໄວ້ເພື່ອການລົງທຶນ ແລະ ພ້ອມທີ່ຈະຂາຍ. ຫຼັກຊັບເຫຼົ່ານີ້ບໍ່ໄດ້ຖືກຊື້ຂາຍເລື້ອຍໆແຕ່ສາມາດຂາຍໄດ້ທຸກເວລາທີ່ຜົນປະ�โยດຂອງທຸລະກຳ.

ການລົງທຶນເພື່ອຂາຍແມ່ນໄດ້ຮັບການຮັບຮູ້ໃນເບື້ອງຕົ້ນດ້ວຍຕົ້ນທຶນ ແລະ ສະເໜີຕໍ່ມາດ້ວຍລາຄາຕ່ຳກວ່າການເສື່ອມລາຄາ (ຖ້າມີ).

ແຕ່ລະໄລຍະ, ການລົງທຶນເພື່ອຂາຍແມ່ນຂຶ້ນກັບການທົບທວນການດຸ້ນດ່ຽງ. ການຈັດຫາການດຸ້ນດ່ຽງຂອງຫຼັກຊັບເຫຼົ່ານີ້ແມ່ນເຮັດເມື່ອມີການຫຼຸດລົງຢ່າງຫຼວງຫຼາຍ ຫຼືເປັນເວລາດົນນານຂອງມູນຄ່າຍຸດຕິທຳຕ່ຳກວ່າຕົ້ນທຶນຂອງພວກເຂົາ. ການສະໜອງການດຸ້ນດ່ຽງຖືກຮັບຮູ້ເປັນ "ກຳໄລ/(ການສູນເສຍ) ສຸດທິຈາກການລົງທຶນຫຼັກຊັບ" ໃນໃບລາຍງານລາຍຮັບ.

ຫຼັກຊັບທີ່ຖືຈົນຄົບກຳນົດ

ເງິນລົງທຶນໃນຫຼັກຊັບທີ່ຖືຈົນຄົບກຳນົດ ແມ່ນຫຼັກຊັບໜີ້ ທີ່ມີການກຳນົດການຊຳລະ ຫຼື ຄົບກຳນົດ ຊຶ່ງທະນາຄານ ມີຄວາມຕັ້ງໃຈ ແລະ ມີຄວາມສາມາດທີ່ຈະຖືຈົນຄົບກຳນົດ ເພື່ອຮັບດອກເບ້ຍ. ເມື່ອຂາຍກ່ອນວັນທີກຳນົດ ຫຼັກຊັບເຫຼົ່ານີ້ຈະຖືກຈັດປະເພດຄືນໃໝ່ເປັນຫຼັກຊັບເພື່ອການຄ້າ ຫຼື ຫຼັກຊັບເພື່ອຂາຍ.

ຫຼັກຊັບທີ່ຖືຈົນຄົບກຳນົດແມ່ນຮັບຮູ້ເບື້ອງຕົ້ນໃນລາຄາຕົ້ນທຶນ ແລະ ສະແດງໃນລາຄາຕົ້ນທຶນ ສ່ວນເກີນ ແລະ ສ່ວນຫຼຸດທີ່ເກີດຈາກການຊື້ຫຼັກຊັບຫັກຄ່າເສື່ອມໃນໃບລາຍງານຜົນໄດ້ຮັບໂດຍໃຊ້ວິທີສະໝ່ຳສະເໝີ ຕະຫຼອດປີຕັ້ງແຕ່ວັນທີຊື້ຈົນເຖິງວັນທີຄົບກຳນົດ.

ຫຼັກຊັບທີ່ຖືຈົນຄົບກຳນົດແມ່ນຕ້ອງທົບທວນຄ່າເສື່ອມມູນຄ່າຄືນເປັນໄລຍະ, ການສຳຮອງຄ່າເສື່ອມມູນຄ່າຂອງຫຼັກຊັບເຫຼົ່ານີ້ແມ່ນສ້າງຂຶ້ນເມື່ອມູນຄ່າຍຸດຕິທຳຂອງຫຼັກຊັບດັ່ງກ່າວລົດລົງຢ່າງສາລະສຳຄັນ ຫຼື ເປັນເວລາດົນ ການສຳຮອງຄ່າເສື່ອມມູນຄ່າຮັບຮູ້ເປັນ "ກຳໄລສຸດທິ/(ຂາດທຶນ) ຈາກການລົງທຶນໃນຫຼັກຊັບ" ໃນໃບລາຍງານຜົນໄດ້ຮັບ.

2.11 ການລົງທຶນໃນວິສາຫະກິດຂາຮຸ້ນ ແລະ ວິສາຫະກິດປະສົມ

ການລົງທຶນຂອງທະນາຄານແມ່ນຖືກຮັບຮູ້ເປັນຕົ້ນທຶນ ແລະ ສະແດງຢູ່ໃນໃບລາຍງານຖານະການເງິນ. ເງິນປັນຜົນ ແລະ ລາຍຮັບຈາກການລົງທຶນໃນ ວິສາຫະກິດປະສົມຖືກສະແດງຢູ່ໃນໃບລາຍງານຜົນການດຳເນີນງານສະເພາະກິດຈະການຄື: "ກຳໄລສຸດທິຈາກການລົງທຶນໃນຫຼັກຊັບທຶນ".

2. ສະຫຼຸບນະໂຍບາຍການບັນຊີທີ່ສຳຄັນ (ຕໍ່)

2.12 ຊັບສິນບັດຄົງທີ່

2.12.1ຊັບສິນຄົງທີ່ບໍ່ມີຕົວຕົນ

ຊັບສິນຄົງທີ່ບໍ່ມີຕົວຕົນ ປະກອບມີ ສິດນຳໃຊ້ທີ່ດິນ ແລະ ໂປຣແກຣມ. ການຊື້ລິຂະສິດໃນການນຳໃຊ້ໂປຣແກຣມ ຄວມພິວເຕີແມ່ນວັດໃນມູນຄ່າຕົ້ນທຶນ. ມູນຄ່າຕົ້ນທຶນເຫຼົ່ານີ້ ແມ່ນຫັກຄ່າເສື່ອມຕະຫຼອດອາຍຸການໃຊ້ງານດັ່ງຕໍ່ໄປນີ້:

ສິດນຳໃຊ້ທີ່ດິນ (*)	ບໍ່ມີຄ່າເສື່ອມມູນຄ່າ
ໂປຣແກຣມ.	20%

(*): ຕົ້ນທຶນຂອງສິດການໃຊ້ທີ່ດິນ ຈະບໍ່ຖືກແບ່ງຈ່າຍ ເນື່ອງຈາກມີອາຍຸການໃຊ້ງານບໍ່ແນ່ນອນ.

ຕົ້ນທຶນທີ່ກ່ຽວຂ້ອງກັບການບຳລຸງຮັກສາ ໂປຣແກຣມຄວມພິວເຕີ ແມ່ນຮັບຮູ້ເປັນລາຍຈ່າຍເມື່ອເກີດຂຶ້ນ.

2.12.2ຊັບສິນຄົງທີ່ມີຕົວຕົນ

ຊັບສິນຄົງທີ່ມີຕົວຕົນປະກອບມີອາຄານ ແລະ ການປັບປຸງ, ອຸປະກອນຫ້ອງການ, ເຟີນິເຈີ ແລະ ສິ່ງຕິດຕັ້ງ, ແລະ ຍານພາຫະນະ.

ຊັບສິນຄົງທີ່ມີຕົວຕົນແມ່ນສະແດງລາຄາຕົ້ນທຶນຫັກຄ່າຫຼຸ້ຍຫ້ຽນສະສົມ, ຖ້າມີ.

ຕົ້ນທຶນຂອງຊັບສິນປະກອບມີລາຄາຊື້ ບວກລາຍຈ່າຍທາງກົງກັບການນຳສິນມາເຂົ້າສູ່ສະພາບພ້ອມໃຊ້ງານຕາມຈຸດປະສົງການໃຊ້ງານ.

ລາຍຈ່າຍເພີ່ມເຕີມສຳລັບການປັບປຸງ ແລະ ການຕໍ່ອາຍຸການໃຊ້ງານ ແມ່ນໄດ້ຈົດເຂົ້າເປັນຕົ້ນທຶນ ແລະ ເປັນລາຍຈ່າຍສຳລັບການບຳລຸງຮັກສາ ແລະ ສ້ອມແປງ ເຂົ້າໃນໃບລາຍງານຜົນໄດ້ຮັບ, ຖ້າມີ

ເມື່ອຊັບສິນຂາຍ ຫຼື ສະສາງ, ຕົ້ນທຶນ ແລະ ຄ່າຫຼຸ້ຍຫ້ຽນສະສົມ ຫຼື ຄ່າເສື່ອມມູນຄ່າ ແມ່ນໄດ້ລົບອອກຈາກໃບລາຍງານຖານະການເງິນ ແລະ ກຳໄລ ຫຼື ຂາດທຶນ ທີ່ເກີດຈາກການສະສາງຈະຖືກບັນທຶກເຂົ້າໃນໃບລາຍງານຜົນໄດ້ຮັບ.

2.13 ຄ່າຫຼຸ້ຍຫ້ຽນ

ຄ່າຫຼຸ້ຍຫ້ຽນ ແລະ ການແບ່ງຈ່າຍຂອງຊັບສິນຄົງທີ່ແມ່ນຄິດໄລ່ແບບສະໝ່ຳສະເໝີ ຕາມອັດຕາທີ່ກຳນົດຕະຫຼອດອາຍຸການໃຊ້ງານ ໂດຍປະມານຕາມກົດໝາຍອາກອນສະບັບປັບປຸງເລກທີ 67 ລົງວັນທີ 18 ມີຖຸນາ 2019 ທີ່ມີຜົນບັງຄັບໃຊ້ສຳລັບຮອບໄລຍະການບັນຊີເລີ່ມຕົ້ງແຕ່ວັນທີ 1 ມັງກອນ 2020. ອັດຕາທີ່ໃຊ້ມີດັ່ງຕໍ່ໄປນີ້:

ອາຄານ & ການປັບປຸງ	5%
ເຄື່ອງໃຊ້ຫ້ອງການ	20%
ຍານພາຫະນະ	20%
ອື່ນໆ	10%-20%

2. ສະຫຼຸບນະໂຍບາຍການບັນຊີທີ່ສຳຄັນ (ຕໍ່)

2.14 ສຳຮອງຕາມກົດໝາຍ

ພາຍໃຕ້ກົດໝາຍວ່າດ້ວຍທະນາຄານທຸລະກິດ ລົງວັນທີ 7 ທັນວາ 2018 ກຳນົດໃຫ້ທະນາຄານທຸລະກິດແບ່ງປັນກຳໄລສຸດທິໃຫ້ກອງທຶນ ສຳຮອງຕາມກົດໝາຍ, ເພື່ອຂະຫຍາຍທຸລະກິດ ແລະ ອື່ນໆ.

ອີງຕາມກົດໝາຍວິສາຫະກິດ, ທະນາຄານ ຈະຕ້ອງນຳເງິນ 10% ຂອງກຳໄລ ຫຼັກຈາກຫັກອາກອນໃນປີ ເຂົ້າກອງທຶນສຳຮອງຕາມກົດໝາຍ. ເມື່ອເງິນກອງທຶນສຳຮອງຄົບ 50% ຂອງທຶນຈົດທະບຽນ, ທະນາຄານແມ່ນຕ້ອງຢຸດການສຳຮອງດັ່ງກ່າວ ຍົກເວັ້ນແຕ່ກົດໝາຍຈະກົດຈະກຳນົດໄວ້ເປັນຢ່າງອື່ນ. ທະນາຄານຈະບັນທຶກຫຼັງຈາກທີ່ໄດ້ຮັບການອະນຸມັດຈາກກອງປະຊຸມຜູ້ຖືຮຸ້ນ.

ກອງທຶນຂະຫຍາຍທຸລະກິດ ແລະ ກອງທຶນອື່ນໆ ຈະຖືກສ້າງຂຶ້ນຕາມການຕັດສິນໃຈຂອງຄະນະຜູ້ອຳນວຍການ.

2.15 ອາກອນ

ທະນາຄານມີພັນທະຕ້ອງຈ່າຍອາກອນໃນອັດຕາ 20% ຂອງກຳໄລທັງໝົດກ່ອນຫັກອາກອນ ໂດຍອີງຕາມກົດໝາຍສ່ວຍອາກອນ.

ການມອບອາກອນຂອງທະນາຄານແມ່ນຕ້ອງຖືກກວດສອບຄືນໂດຍເຈົ້າໜ້າທີ່ສ່ວຍສາອາກອນ. ຍ້ອນວ່າການນຳໃຊ້ກົດໝາຍສ່ວຍສາອາກອນ ແລະ ລະບຽບການຕ່າງໆແມ່ນມີຫລາຍປະເພດເຊິ່ງອາດຈະແປຄວາມໄດ້ເປັນຫລາຍຢ່າງ,ຈຳນວນທີ່ໄດ້ຖືກລາຍງານຢູ່ໃນເອກະສານລາຍງານການເງິນສະເພາະກິດຈະການອາດຈະມີການປ່ຽນແປງຂຶ້ນກັບການໄລ່ລຽງຂອງເຈົ້າໜ້າທີ່ສ່ວຍສາອາກອນ.

2.17 ຜົນປະ�โຫຍດຂອງພະນັກງານ

ຜົນປະໂຫຍດພາຍຫຼັງອອກການ

ຜົນປະໂຫຍດພາຍຫຼັງອອກການແມ່ນຈ່າຍໃຫ້ພະນັກງານຂອງທະນາຄານ ໂດຍກົມກອງທຶນປະກັນສັງຄົມທີ່ຂຶ້ນກັບກະຊວງແຮງງານ ແລະ ສະຫວັດດີການສັງຄົມ. ທະນາຄານໄດ້ຈຳເປັນຕ້ອງປະກອບສ່ວນເຂົ້າໃນຜົນປະໂຫຍດຫລັງການອອກແຮງງານ ໂດຍການຈ່າຍຄ່າປະກັນສັງຄົມໃຫ້ອົງການປະກັນສັງຄົມໃນອັດຕາ 6,00% ຂອງເງິນເດືອນພື້ນຖານຂອງພະນັກງານຕໍ່ເດືອນ. ທະນາຄານບໍ່ມີພັນທະເພີ່ມເຕີມກ່ຽວກັບຜົນປະໂຫຍດຫຼັງການຈ້າງງານສຳລັບພະນັກງານຂອງຕົນນອກຈາກນີ້.

ຜົນປະໂຫຍດຈາກການເລີກຈ້າງ

ອີງຕາມມາດຕາ 82 ຂອງກົດໝາຍວ່າດ້ວຍແຮງງານ (ສະບັບປັບປຸງ) ເລກທີ 43/ສພຊ ລົງວັນທີ 24 ທັນວາ 2013 ແລະ ປະກາດໃຊ້ໂດຍປະທານປະເທດແຫ່ງ ສປປ ລາວ ຕາມລັດຖະດຳລັດເລກທີ 068/ປປທ ລົງວັນທີ 24 ມັງກອນ 2014. ທະນາຄານມີພັນທະຈ່າຍເງິນຊົດເຊີຍໃຫ້ພະນັກງານຜູ້ທີ່ຖືກເລີກຈ້າງຍ້ອນກໍລະນີດັ່ງລຸ່ມນີ້:

- ເມື່ອພະນັກງານບໍ່ມີສຸຂະພາບແຂງແຮງ ດັ່ງນັ້ນ, ຈຶ່ງບໍ່ສາມາດເຮັດວຽກຕໍ່ໄດ້ຢ່າງເຕັມເມັດເຕັມໜ່ວຍ
- ເມື່ອນາຍຈ້າງຫາກໄດ້ພິຈາລະນາວ່າມີຄວາມຈຳເປັນຈະຕ້ອງໄດ້ຫລຸດຈຳນວນພະນັກງານລົງເພື່ອປັບປຸງໂຄງສ້າງວຽກງານພາຍໃນໜ່ວຍງານ.

2. ສະຫຼຸບນະໂຍບາຍການບັນຊີທີ່ສຳຄັນ (ຕໍ່)

2.17 ຜົນປະໂຫຍດຂອງພະນັກງານ (ຕໍ່)

ຜົນປະໂຫຍດຈາກການເລີກจ้าง (ຕໍ່)

ສຳລັບການຍົກເລີກສັນຍາจ้างงาน ໃນຂົງເຂດທີ່ ໄດ້ກ່າວມາຂ້າງເທິງນັ້ນ, ນາຍจ้างต้องจ่ายเงินอุดหนุนเที่อดงวให้ พะนักงาน ພື້ນຖານການຄິດໄລ່ແມ່ນ 10% ຂອງເງິນເດືອນພື້ນຖານກ່ອນເລີກจ้างคูณให้จำนอนเดือนเธัดวงาก คูณด้อย ຈຳນວນເດືອນທັງໝົດທີ່ເຮັດວຽກ.

ໃນວັນທີ 31 ທັນວາ 2021, ບໍ່ມີພະນັກງານທະນາຄານຜູ້ທີ່ເລີກจ้างเกิดขึ้นดั่งที่กำาอข้างเที่ง. ดั่งนั้น ทะนาคานบ่ได้ตักถัง ແຮສຳລັບການຍົກເລີກການจ้างดั่งกำาอในเอกะสานลายงานการเงิน.

3. ເຫດການທີ່ສຳຄັນໃນຊ່ວງເວລາປັດຈຸບັນ

ຕາມຄຳສັ່ງຂອງນາຍົກລັດຖະມົນຕີ ສະບັບເລກທີ 15, ລົງວັນທີ 21 ເມສາ 2021 ໃຫ້ປິດນະຄອນຫຼວງວຽງຈັນ ແລະ ແຂວງ ຕ່າງໆ. ຄຳສັ່ງສະບັບໃໝ່ນີ້ມີຜົນບັງຄັບໃຊ້ແຕ່ວັນທີ 22 ເມສາ 2021 ຫາວັນທີ 5 ພຶດສະພາ 2021. ແນວໃດກໍ່ຕາມ, ໄດ້ ຂະຫຍາຍໄລຍະການປິດເມືອງເພື່ອປ້ອງກັນຄວາມສ່ຽງ ແລະ ໃນເດືອນພະຈິກນີ້ ກະຊວງສາທາລະນະສຸກໄດ້ອອກຄຳແນະນຳວິທີ ປ້ອງກັນ, ປິ່ນປົວຕົນເອງ ແລະ ຄວາມປອດໄພຈາກພະຍາດດັ່ງກ່າວ. COVID-19 ໂດຍການສືບຕໍ່ຊຸກຍູ້ໃຫ້ປະຊາຊົນກິນວັກ ຊີນ COVID-19.

ທະນາຄານແຫ່ງ ສປປ ລາວ ໄດ້ປະກາດມາດຕະການແກ້ໄຂການລະບາດພະຍາດໂຄວິດ-19 ຊຶ່ງຄາວຈຳນວນໜຶ່ງ ເຊັ່ນ: ໄດ້ ຍົກເວັ້ນການປະຕິບັດຕາມກົດລະບຽບ 512/ທຫລ ໃຫ້ແກ່ທະນາຄານທຸລະກິດ ແລະ ສະຖາບັນການເງິນ, ລົງວັນທີ 29 ມິຖຸນາ 2018. ໝາຍຄວາມວ່າ ພາຍຫຼັງມີການປັບໂຄງສ້າງເງິນກູ້ແລ້ວ ສາມາດແບ່ງປະເພດເງິນກູ້ ໃຫ້ຢູ່ໃນກຸ່ມດຽວກັນກັບປະເພດກ່ອນ ການປັບໂຄງສ້າງ. ການຍົກເວັ້ນຍັງອະນຸຍາດໃຫ້ທະນາຄານການຄ້າສາມາດປັບໂຄງສ້າງເງິນກູ້ຢືມທີ່ຖືກຈັດປະເພດເປັນ 'ເງິນກູ້ທີ່ບໍ່ ກໍ່ໃຫ້ເກີດລາຍໄດ້' ຫຼາຍກວ່າສອງເທື່ອ ແລະ ປ່ອຍສິນເຊື່ອໃຫ້ແກ່ລູກຄ້າທີ່ໄດ້ຮັບຜົນກະທົບຈາກ COVID-19.

ເພື່ອເປັນການຮັບມື, ທະນາຄານໄດ້ນຳໃຊ້ປະກາດຂອງທະນາຄານແຫ່ງ ສປປ ລາວ ຢ່າງຕໍ່ນື່ອງເຊັ່ນ: ການປັບໂຄງສ້າງເງິນກູ້ ແລະ ຕິດຕາມຜົນກະທົບຂອງພະຍາດໂຄວິດ-19 ຕໍ່ກັບລູກຄ້າຢ່າງໃກ້ຊິດເຊິ່ງອາດຈະສົ່ງຜົນກະທົບເຖິງວົງເງິນກູ້ຢືມ.

6. (ຂາດທຶນ) / ກຳໄລ ສຸດທິຈາກມູນຄ່າທຶນໃນຫຼັກຊັບ

	2021 ກີບ	2020 ກີບ
ເງິນປັນຜົນ ແລະ ລາຍຮັບທຽບເທົ່າອື່ນໆ	-	**100.000.000**
ເງິນປັນຜົນຂອງຮຸ້ນ EDL Gen	-	100.000.000
ກຳໄລຈາກສ່ວນຫຼຸດພັນທະບັດ	**7.947.669.420**	-
ສ່ວນຫຼຸດພັນທະບັດ	7.947.669.420	-
ສຳຮອງການດ້ອຍຄ່າຂອງຫຼັກຊັບເພື່ອຂາຍ	-	**(1.030.000.000)**
	7.947.669.420	**(930.000.000)**

7. ລາຍຮັບອື່ນໆຈາກການດຳເນີນງານ

	2021 ກີບ	2020 ກີບ
ການກັບລາຍການດອກເບັ້ຍຄ້າງຈ່າຍ ແລະ ລາຍຈ່າຍ	272.882.076	194.659.498
ເກັບຈາກໜີ້ເສຍທີ່ໄດ້ສະສາງອອກ	169.294.822	5.511.334.019
ລາຍຮັບຈາກການຂາຍຊັບສິນບັດ	20.355.230	119.338.456
ລາຍຈ່າຍທີ່ໄດ້ຮັບຄືນ	2.125.494.270	1.459.105.626
ລາຍຮັບທີ່ບໍ່ແມ່ນຈາກການດຳເນີນງານ	1.390.416.697	1.109.029.189
ລາຍຮັບພິເສດ	1.128.365.070	94.086.032
	5.106,808.165	**8.487.552.820**

8. ເງິນເດືອນ ແລະ ລາຍຈ່າຍອື່ນໆກ່ຽວກັບພະນັກງານ

	2021 ກີບ	2020 ກີບ
ລາຍຈ່າຍເງິນເດືອນ ແລະ ຄ່າຈ້າງ	43.724.392.151	45.020.674.410
ລາຍຈ່າຍປະກັນສັງຄົມສຳລັບພະນັກງານ	1.700.757.013	1.700.720.226
ໂບນັດ ແລະ ຜົນປະໂຫຍດອື່ນໆ	1.006.308.260	971.162.431
ຜົນປະໂຫຍດພາຍຫຼັງອອກການ	7.806.948.812	426.510.755
ລາຍຈ່າຍຝຶກອົບຮົມ	26.583.046	32.800.000
ອື່ນໆ	52.792.000	178.394.308
	54.317.781.282	**48.330.262.130**

9. ກຳໄລສຸດທິຈາກການຊື້ - ຂາຍເງິນຕາຕ່າງປະເທດ

	2021 ກີບ	2020 ກີບ
ກຳໄລຈາກການແລກປ່ຽນເງິນຕາຕ່າງປະເທດ	2.137.805.962.055	1.400.455.632.314
ຂາດທຶນຈາກການແລກປ່ຽນເງິນຕາຕ່າງປະເທດ	(2.105.671.925.384)	(1.373.940.527.673)
	32.134.036.671	**26.515.104.641**

10. ລາຍຈ່າຍບໍລິຫານອື່ນໆ

	2021 ກີບ	2020 ກີບ
ຄ່ານາຍໜ້າ ແລະ ຜູ້ຊ່ຽວຊານ	749.970.250	449.260.715
ຄ່ານ້ຳມັນ	821.152.277	1.075.195.010
ລາຍຈ່າຍໃນການເດີນທາງ	3.848.713.195	3.251.006.921
ລາຍຈ່າຍຄ່າໂຄສະນາ, ການຕະຫຼາດ ແລະ ການສົ່ງເສີມການຂາຍ	5.445.622.755	2.674.437.412
ລາຍຈ່າຍທົ່ວໄປ ແລະ ລາຍຈ່າຍບໍລິຫານ	3.574.090.297	2.996.092.185
ລສຍຈ່າຍຄ່າປະກັນໄພ	600.114.932	444.682.129
ຄ່າໄປສະນີ ແລະ ໂທລະຄົມມະນາຄົມ	3.633.800.841	3.141.440.011
ລາຍຈ່າຍຄ່າສ້ອມແປງ ແລະ ບຳລຸງຮັກສາ	10.689.972.123	9.143.675.524
ລາຍຈ່ານຄ່າໄຟຟ້າ ແລະ ນ້ຳປະປາ	2.663.647.228	2.514.826.021
ລາຍຈ່າຍຄ່າເຊົ່າຫ້ອງການ	5.306.928.456	6.931.738.488
ລາຍຈ່າຍຄ່າບັນເທີງ	1.717.182.205	2.158.079.117
ລາຍຈ່າຍອື່ນໆ	13.216.940.093	11.989.525.371
	52.268.134.652	**46.770.018.904**

11. ລາຍຈ່າຍອື່ນໆໃນການດຳເນີນງານ

	2021 ກີບ	2020 ກີບ
ລາຍຈ່າຍກອງທຶນປົກປ້ອງຜູ້ຝາກເງິນ	7.055.398.335	5.022.187.671
ລາຍຈ່າຍເງິນແຮສຳລັບເງິນກູ້ທີ່ເກີດດອກອອກຜົນ (ບົດອະທິບາຍ 16.3)	13.706.338.099	6.342.858.278
ອື່ນໆ	1.180.276.581	1.403.204.660
	21.942.013.015	**12.768.250.609**

12. ເງິນສົດໃນຄັງ

	2021 ກີບ	2020 ກີບ
ເງິນສົດໃນມືເປັນສະກຸນເງິນກີບ	193.356.278.568	572.664.806.300
ເງິນສົດໃນມືເປັນສະກຸນເງິນຕ່າງປະເທດ	566.354.179.999	148.050.601.500
	759.710.458.567	**720.715.407.800**

13. ເງິນຝາກຢູ່ກັບ ທຫລ

	2021 ກີບ	2020 ກີບ
ເງິນຝາກກະແສລາຍວັນ	933.593.952.455	1.249.788.829.841
ເງິນຝາກພາກບັງຄັບ (i)	199.367.383.324	215.713.454.930
ເງິນຝາກສຳລັບທຶນຈົດທະບຽນ (ii)	20.005.915.000	5.915.000
	1.152.967.250.779	**1.465.508.199.771**

ເງິນຝາກຢູ່ກັບທະນາຄານແຫ່ງ ສປປ ລາວ ລວມມີບັນຊີເງິນຝາກເພື່ອການຊຳລະສະສາງ ແລະ ເງິນຝາກແຮບັງຄັບ. ເງິນຝາກປະເພດນີ້ບໍ່ມີດອກເບ້ຍ.

(i) ອີງຕາມລະບຽບການຂອງ ທຫລ, ທະນາຄານຕ້ອງໄດ້ຮັກສາເງິນສົດສຳຮອງຢູ່ກັບ ທຫລ ໃນຮູບແບບຂອງເງິນຝາກພາກບັງຄັບ ເຊິ່ງຖືກຄິດໄລ່ສອງຄັ້ງຕໍ່ເດືອນໃນອັດຕາ 4,00% ສຳລັບເງິນກີບ ແລະ 8,00% ສຳລັບເງິນຕາຕ່າງປະເທດ, (2020: 4,00% ແລະ 8,00%) ຂອງເງິນຝາກລູກຄ້າທີ່ມີມື້ຄົບກຳນົດໜ້ອຍກວ່າ 12 ເດືອນ. ພາຍໃນປີ ທະນາຄານໄດ້ຮັກສາເງິນຝາກແຮບັງຄັບ ໂດຍສອດຄ່ອງກັບຂໍ້ກຳນົດຂອງ ທະນາຄານແຫ່ງ ສປປ ລາວ.

(ii) ອີງຕາມລະບຽບການ 02/PR ຂອງ ທຫລ, ທະນາຄານການຄ້າຕ້ອງຮັກສາຍອດເງິນຝາກພິເສດຂັ້ນຕ່ຳທີ່ທາງ ທຫລ ວາງອອກ ເຊິ່ງເທົ່າກັບ 25% ຂອງທຶນທີ່ຊຳລະແລ້ວ ເພື່ອຮັບປະກັນການດຳເນີນທຸລະກິດຢ່າງຕໍ່ເນື່ອງ. ທະນາຄານໄດ້ຮັບການອະນຸມັດ ຈາກ ທຫລ ເພີ່ມທຶນໝຸນວຽນຂອງຕົນ. ມາຮອດວັນທີ 31 ທັນວາ 2021, ຍອດເງິນຝາກພິເສດຂອງທະນາຄານແມ່ນ 20,005,915,000 ກີບ.

14. ໜີ້ຕ້ອງຮັບຈາກທະນາຄານອື່ນ

	2021 ກີບ	2020 ກີບ
ເງິນຝາກກະແສລາຍວັນຢູ່ກັບທະນາຄານອື່ນໆ	**160.550.196.180**	**173.200.203.737**
- ທະນາຄານພາຍໃນປະເທດ	64.197.606.167	88.477.624.953
- ທະນາຄານຕ່າງປະເທດ	96.352.590.013	84.722.578.784
ເງິນຝາກມີກຳນົດຢູ່ທະນາຄານອື່ນ	**80.000.000.000**	**18.502.000.000**
- ທະນາຄານພາຍໃນປະເທດ (ii)	80.000.000.000	18.502.000.000
ເງິນຝາກປະຢັດຢູ່ທະນາຄານອື່ນ	**69.047.035.785**	**44.310.723.709**
- ທະນາຄານພາຍໃນປະເທດ	40.461.924.234	7.157.739.234
- ທະນາຄານຕ່າງປະເທດ	28.585.111.551	37.152.984.475
	309.597.231.965	**236.012.927.446**

ອັດຕາດອກເບ້ຍສຳລັບໜີ້ຕ້ອງສິ່ງທະນາຄານອື່ນພາຍໃນປີມີດັ່ງລຸ່ມນີ້:

(i) ເງິນຝາກປະຢັດບໍ່ມີໄລຍະເວລາ ແລະໄດ້ຮັບດອກເບ້ຍ 0,4% ຕໍ່ປີ (2019: 0,5% ຫາ 1,89% ຕໍ່ປີ)

(ii) ເງິນຝາກໄລຍະຍາວເປັນສະກຸນ USD, ມີໄລຍະເວລາ 3 ເດືອນ, ພ້ອມກັບດອກເບ້ຍ 2,05% - 3% ຕໍ່ປີ (2020: 2,9% ຕໍ່ປີ)

15. ການລົງທຶນໃນຫຼັກຊັບ

	2021 ກີບ	2020 ກີບ
ຫຼັກຊັບມີໄວ້ເພື່ອຂາຍ (i)	2.350.000.000	2.350.000.000
ຫຼັກຊັບທີ່ຖືຈົນຄົບກຳນົດ (ii)	380.018.143.544	27.000.000.000
	382.368.143.544	**29.350.000.000**

15.1 ຫຼັກຊັບປະເພດມີໄວ້ເພື່ອຂາຍ

ລາຍລະອຽດຫຼັກຊັບປະເພດມີໄວ້ເພື່ອຂາຍ ຄືດັ່ງນີ້:

	2021 ກີບ	2020 ກີບ
ຮຸ້ນຈົດທະບຽນໃນ ບໍລິສັດໄຟຟ້າລາວ ມະຫາຊົນ	4.300.000.000	4.300.000.000
ຄັງແຮສຳລັບຄ່າເສື່ອມມູນຄ່າ	(1.950.000.000)	(1.950.000.000)
	2.350.000.000	**2.350.000.000**

(i) ຫັກຊັບເພື່ອຂາຍແມ່ນຕົວແທນຮຸ້ນເປັນຕົວແທນໜຶ່ງລ້ານຮຸ້ນຂອງບໍລິສັດ ໄຟຟ້າລາວ ມະຫາຊົນ ຮຸ້ນເຫຼົ່ານີ້ມີມູນຄ່າໃບຫນ້າຂອງ

15. ການລົງທຶນໃນຫຼັກຊັບ (ຕໍ່)

15.2 ຫຼັກຊັບປະເພດຖືໄວ້ຈົນຄົບກຳນົດ

(ii) ສະແດງເຖິງພັນທະບັດທີ່ອອກໂດຍກະຊວງການເງິນ. ລາຍລະອຽດຂອງພັນທະບັດວັນຄົບກຳນົດອີງຕາມສັນຍາມີດັ່ງນີ້:

ລາຍລະອຽດຂອງບັນດາພັນທະບັດອື່ນໆຕາມວັນທີໝົດກຳນົດຂອງສັນຍາ ມີດັ່ງຕໍ່ໄປນີ້:

	2021 ກີບ	2020 ກີບ
ພາຍໃນ 1 ປີ	15.000.000.000	27.000.000.000
ໄລຍະເວລາ 1 ຫາ 5 ປີ	128.702.244.268	-
ໄລຍະເວລາເກີນ 5 ປີ	236.315.899.276	-
	380.018.143.544	**27.000.000.000**

ລາຍລະອຽດອັດຕາດອກເບ້ຍ ພັນທະບັດທີ່ຖືໄວ້ຈົນຄົບກຳນົດ ມີດັ່ງນີ້:

	2021 %	2020 %
ພາຍໃນ 1 ປີ	6,00%	5,00% - 4,00%
ໄລຍະເວລາ 1 ຫາ 5 ປີ	3,00% - 5,00%	-
ໄລຍະເວລາເກີນ 5 ປີ	5,00% - 6,00%	-

16. ເງິນກູ້ໃຫ້ກັບລູກຄ້າ, ຫຼັງຫັກເງິນແຮສະເພາະສຳລັບກິດຈະກຳສິນເຊື່ອ

	2021 ກີບ	2020 ກີບ
ເງິນກູ້ໃຫ້ກັບລູກຄ້າ (ບົດອະທິບາຍເລກທີ 16.1; 16.2; 16.3; 16.4)	7.568.558.996.707	4.600.829.272.369
ຫັກເງິນແຮສະເພາະ	(2.520.015.810)	(5.313.167.942)
ໃນນີ້:		
ເງິນແຮສະເພາະສຳລັບເງິນກູ້ບໍ່ເກີດດອກອອກຜົນ	*(1.080.835.562)*	*(3.962.600.132)*
ເງິນແຮສະເພາະສຳລັບເງິນກູ້ໜີ້ຄວນເອົາໃຈໃສ່	*(1.439.180.248)*	*(1.350.567.810)*
	7.566.038.980.897	**4.595.516.104.427**

16. ເງິນກູ້ໃຫ້ກັບລູກຄ້າ, ຫຼັງຫັກເງິນແຮສະເພາະສຳລັບກິດຈະກຳສິນເຊື່ອ (ຕໍ່)

ອັດຕາດອກເບັ້ຍສຳລັບເງິນກູ້ພາຍໃນປີ ມີດັ່ງລຸ່ມນີ້:

	2021 ອັດຕາດອກເບັ້ຍ % ຕໍ່ປີ	2020 ອັດຕາດອກເບັ້ຍ % ຕໍ່ປີ
ເງິນກູ້ ແລະ ເງິນລ່ວງໜ້າເປັນສະກຸນເງິນກີບ	5,50% - 14,00%	6,00% - 14,00%
ເງິນກູ້ ແລະ ເງິນລ່ວງໜ້າເປັນສະກຸນເງິນໂດລາ	7,00% - 13,00%	6,00% - 13,00%
ເງິນກູ້ ແລະ ເງິນລ່ວງໜ້າເປັນສະກຸນເງິນບາດ	7,00% - 13,00%	6,00% - 13,00%
ເງິນກູ້ ແລະ ເງິນລ່ວງໜ້າເປັນສະກຸນເງິນຢວນ	6,00%	-

16.1 ວິເຄາະເງິນກູ້ຕາມສະກຸນເງິນ

	2021 ກີບ	2020 ກີບ
ເງິນກູ້ ແລະ ເງິນລ່ວງໜ້າເປັນສະກຸນເງິນກີບ	1.613.302.362.760	1.384.176.201.557
ເງິນກູ້ ແລະ ເງິນລ່ວງໜ້າເປັນສະກຸນເງິນໂດລາ	3.637.758.589.842	1.792.433.127.851
ເງິນກູ້ ແລະ ເງິນລ່ວງໜ້າເປັນສະກຸນເງິນບາດ	2.303.108.144.105	1.424.219.942.961
ເງິນກູ້ ແລະ ເງິນລ່ວງໜ້າເປັນສະກຸນເງິນຢວນ	14.390.000.000	-
	7.568.558.996.707	**4.600.829.272.369**

16.2 ວິເຄາະເງິນກູ້ຕາມຄຸນນະພາບເງິນກູ້

	2021 ກີບ	2020 ກີບ
ໜີ້ປົກກະຕິ	7.498.546.026.547	4.536.368.618.108
ໜີ້ຄວນເອົາໃຈໃສ່	57.543.521.592	45.018.927.000
ໜີ້ຕ່ຳກວ່າມາດຕະຖານ	8.360.765.867	19.337.221.633
ໜີ້ສົງໃສ	8.682.701	18.699.128
ໜີ້ສູນ	4.100.000.000	85.806.500
	7.568.558.996.707	**4.600.829.272.369**

16. ເງິນກູ້ໃຫ້ກັບລູກຄ້າ, ຫຼັງຫັກເງິນແຮສະເພາະສຳລັບກິດຈະກຳສິນເຊື່ອ (ຕໍ່)

16.3 ສ່ວນປ່ຽນແປງຂອງເງິນແຮສຳລັບການສູນເສຍເງິນກູ້

ສ່ວນປ່ຽນແປງຂອງເງິນແຮສຳລັບການສູນເສຍເງິນກູ້ ໃນໄລຍະ ປີ 2021 ມີດັ່ງລຸ່ມນີ້:

	ເງິນແຮສຳລັບເງິນກູ້ທີ່ບໍ່ເກີດດອກອອກຜົນ	ເງິນແຮສຳລັບເງິນກູ້ທີ່ເກີດດອກອອກຜົນການ		
	ເງິນແຮສະເພາະສຳລັບເງິນກູ້ທີ່ບໍ່ເກີດດອກອອກຜົນ ກີບ	ເງິນແຮສະເພາະສຳລັບເງິນກູ້ທີ່ຄວນເອົາໃຈໃສ່ ກີບ	ເງິນແຮທົ່ວໄປສຳລັບເງິນກູ້ປົກກະຕິ ກີບ	ລວມ ກີບ
ຍອດເຫຼືອ ໃນວັນທີ 01 ມັງກອນ 2021	3.962.600.132	1.350.567.810	22.695.329.628	28,008,497,570
ລາຍຈ່າຍເງິນແຮ/(ເກັບຄືນ) ພາຍໃນປີ	(292.064.730)	1.436.714.613	12.269.623.486	13,414,273,369
ຈັດປະເພດເປັນປົກກະຕິ	(2.593.280.436)	(1.350.567.810)	-	(3,943,848,246)
ສ່ວນຕ່າງຈາກອັດຕາແລກປ່ຽນ	3.580.596	2.465.635	2.941.058.002	2,947,104,233
ຍອດເຫຼືອ ໃນວັນທີ 31 ທັນວາ 2020	**1.080.835.562**	**1.439.180.248**	**37.906.011.116**	**40,426,026,926**

ສ່ວນປ່ຽນແປງຂອງເງິນແຮສຳລັບການສູນເສຍເງິນກູ້ ໃນໄລຍະ ປີ 2020 ມີດັ່ງລຸ່ມນີ້:

	ເງິນແຮສຳລັບເງິນກູ້ທີ່ບໍ່ເກີດດອກອອກຜົນ	ເງິນແຮສຳລັບເງິນກູ້ທີ່ເກີດດອກອອກຜົນການ		
	ເງິນແຮສະເພາະສຳລັບເງິນກູ້ທີ່ບໍ່ເກີດດອກອອກຜົນ ກີບ	ເງິນແຮສະເພາະສຳລັບເງິນກູ້ທີ່ຄວນເອົາໃຈໃສ່ ກີບ	ເງິນແຮທົ່ວໄປສຳລັບເງິນກູ້ປົກກະຕິ ກີບ	ລວມ ກີບ
ຍອດເຫຼືອ ໃນວັນທີ 01 ມັງກອນ 2020	5.976.094.139	308.477.961	16.488.032.405	22.772.604.505
ລາຍຈ່າຍເງິນແຮ/(ເກັບຄືນ) ພາຍໃນປີ	(2.076.211.390)	953.116.279	5.389.741.999	4.266.646.888
ສ່ວນຕ່າງຈາກອັດຕາແລກປ່ຽນ	62.717.383	88.973.570	817.555.224	969.246.177
ຍອດເຫຼືອ ໃນວັນທີ 31 ທັນວາ 2020	**3.962.600.132**	**1.350.567.810**	**22.695.329.628**	**28.008.497.570**

16. ເງິນກູ້ໃຫ້ກັບລູກຄ້າ, ຫັກງົບເງິນແຮສະເພາະສຳລັບກິດຈະກຳສິນເຊື່ອ (ຕໍ່)

16.4 ສ່ວນປ່ຽນແປງຂອງເງິນແຮສຳລັບການສູນເສຍເງິນກູ້ (ຕໍ່)

ລາຍລະອຽດຂອງການຈັດຊັ້ນໜີ້ ແລະ ເງິນແຮຕາມລະບຽບການຂອງ ທຫລ ໃນວັນທີ 31 ທັນວາ 2021 ມີດັ່ງນີ້:

ການຈັດຊັ້ນໜີ້	ຍອດເຫຼືອເງິນກູ້ ກີບ	ເງິນແຮສະເພາະ ກີບ	ເງິນແຮທົ່ວໄປ ກີບ
ໜີ້ເກີດດອກອອກຜົນ			
- ໜີ້ປົກກະຕິ	7.515.216.873.214	-	37.906.011.116
- ໜີ້ຄວນເອົາໃຈໃສ່	47.972.674.925	1.439.180.248	-
ໜີ້ບໍ່ເກີດດອກອອກຜົນ			
- ໜີ້ຕ່ຳກວ່າມາດຕະຖານ	5.360.765.867	1.072.152.861	-
- ໜີ້ສົງໃສ	8.682.701	8.682.701	-
ລວມ	**7.568.558.996.707**	**2.520.015.810**	**37.906.011.116**

ລາຍລະອຽດຂອງການຈັດຊັ້ນໜີ້ ແລະ ເງິນແຮຕາມລະບຽບການຂອງ ທຫລ ໃນວັນທີ 31 ທັນວາ 2020 ມີດັ່ງນີ້:

ການຈັດຊັ້ນໜີ້	ຍອດເຫຼືອເງິນກູ້ ກີບ	ເງິນແຮສະເພາະ ກີບ	ເງິນແຮທົ່ວໄປ ກີບ
ໜີ້ເກີດດອກອອກຜົນ			
- ໜີ້ປົກກະຕິ	4.536.368.618.108	-	22.695.329.628
- ໜີ້ຄວນເອົາໃຈໃສ່	45.018.927.000	1.350.567.810	-
ໜີ້ບໍ່ເກີດດອກອອກຜົນ			
- ໜີ້ຕ່ຳກວ່າມາດຕະຖານ	19.337.221.633	3.867.444.068	-
- ໜີ້ສົງໃສ	18.699.128	9.349.564	-
- ໜີ້ສູນ	85.806.500	85.806.500	-
ລວມ	**4.600.829.272.369**	**5.313.167.942**	**22.695.329.628**

17. ການລົງທຶນໃນບໍລິສັດຮ່ວມທຶນ

	2021		2020	
	ມູນຄ່າຕາມບັນຊີ ກີບ	ທະນາຄານຖືຮຸ້ນ %	ມູນຄ່າຕາມບັນຊີ ກີບ	ທະນາຄານຖືຮຸ້ນ %
ບໍລິສັດ ລາວເນເຊີນນໍ ເພເມັ້ນ ເນັດເວີກ ຈຳກັດ (*)	1.187.780.000	5%	854.440.000	5%
	1.187.780.000		**854.440.000**	

17. ການລົງທຶນໃນບໍລິສັດຮ່ວມທຶນ (ຕໍ່)

(*) ບໍລິສັດ ລາວເນເຊີນນໍ ເພເມັ້ນ ເນັດເວີກ ຈຳກັດ (LAPNet) ແມ່ນບໍລິສັດຮ່ວມລະຫວ່າງທະນາຄານແຫ່ງ ສປປ ລາວ Union Pay International, ທະນາຄານ ພັດທະນາລາວ, ທະນາຄານສົ່ງເສີມກະສິກຳ, ທະນາຄານການຄ້າ ຕ່າງປະເທດລາວ ມະຫາຊົນ , ທະນາຄານລາວ - ຫວຽດ, ທະນາຄານເອັສທີ.

18. ການກໍ່ສ້າງກຳລັງດຳເນີນ ແລະ ຊັບສິນບັດຄົງທີ່ພວມເຄື່ອນຍ້າຍ

	2021 ກີບ	2020 ກີບ
ວັນທີ 01 ມັງກອນ	**2.751.157.513**	**1.183.081.956**
- ຊື້ເພີ່ມ	18.030.060.667	10.028.290.264
- ໂອນເຂົ້າເປັນຊັບສິນບັດ	(12.686.593.219)	(7.471.500.559)
- ສະສາງອອກ	-	(988.714.148)
ວັນທີ 31 ທັນວາ	**8.094.624.961**	**2.751.157.513**

19. ຊັບສິນບັດຄົງທີ່ບໍ່ມີຕົວຕົນ

	ສິດນຳໃຊ້ທີ່ດິນ ກີບ	ຊ້ອບແວ ກີບ	ລວມ ກີບ
ວັນທີ 01 ມັງກອນ 2020			
ຕົ້ນທຶນ	131.396.012.042	52.330.210.704	183.726.222.746
ຄ່າເສື່ອມລາຄາສະສົມ	-	(45.804.230.081)	(45.804.230.081)
ມູນຄ່າຕາມບັນຊີສຸດທິ ໃນວັນທີ 1 ມັງກອນ 2020	**131.396.012.042**	**6.525.980.623**	**137.921.992.665**
ປີສິ້ນສຸດວັນທີ 31 ທັນວາ 2020			
ຍອດຍົກມາມູນຄ່າຕາມບັນຊີສຸດທິ	131.396.012.042	6.525.980.623	137.921.992.665
ເພີ່ມຂຶ້ນ	18.518.213.000	2.504.229.948	21.022.442.948
ຄ່າເສື່ອມລາຄາ	-	(8.267.800.049)	(8.267.800.049)
ສະສາງອອກຕາມມູນຄ່າສຸດທິ	-	-	-
ການຈັດປະເພດຄືນໃໝ່	(231.380.000)	-	(231.380.000)
ຍອດເຫຼືອມູນຄ່າຕາມບັນຊີສຸດທິ	**149.682.845.042**	**10.771.408.381**	**150.445.255.563**
ວັນທີ 31 ທັນວາ 2020			
ຕົ້ນທຶນ	149.682.845.042	54.503.060.652	204.517.285.694
ຄ່າເສື່ອມລາຄາສະສົມ	-	(54.072.030.130)	(54.072.030.130)

20. ຊັບສິນຄົງທີ່ມີຕົວຕົນ

ການເຄື່ອນໄຫວຂອງຊັບສິນບັດຄົງທີ່ມີຕົວຕົນ ສຳລັບປີທີ່ສິ້ນສຸດວັນທີ 31 ທັນວາ 2021 ມີດັ່ງນີ້:

	ອາຄານ ແລະ ການປັບປຸງ ກີບ	ອຸປະກອນ ຫ້ອງການ ກີບ	ເຟີນິເຈີ ແລະ ສິ່ງ ຕິດຕັ້ງ ກີບ	ພາຫະນະ ກີບ	ສິດນຳໃຊ້ທີ່ດິນ ກີບ	ລວມ ກີບ
ວັນທີ 01 ມັງກອນ 2020						
ຕົ້ນທຶນ	68.404.235.966	48.180.205.100	66.095.215.286	11.329.849.967	14.219.271.621	208.228.777.940
ຫັກ: ຄ່າຫຼຸ້ຍຫ້ຽນສະສົມ	(21,567,865,506)	(36.621.531.848)	(44.048.697.623)	(9.561.734.716)	(3.632.978.935)	(115.432.808.628)
ມູນຄ່າຕາມບັນຊີສຸດທິ ໃນວັນທີ 01 ມັງກອນ 2020 - ປັບປຸງຄືນ	**46,836,370,460**	**11.558.673.252**	**22.046.517.663**	**1.768.115.251**	**10.586.292.686**	**92.795.969.312**
ປີສິ້ນສຸດວັນທີ 31 ທັນວາ 2021						
ຍອດຍົກມາມູນຄ່າຕາມບັນຊີສຸດທິ	**46,836,370,460**	**11.558.673.252**	**22.046.517.663**	**1.768.115.251**	**10.586.292.686**	**92.795.969.312**
ເພີ່ມຂຶ້ນ	-	14.632.417.628	1.253.653.805	1.000.779.300	1.475.570.933	18.362.421.666
ໂອນຈາກຊັບສິນພວມກໍ່ສ້າງ	(1,008,926,273)	1.151.604.196	11.534.989.023		1.240.306.273	12.917.973.219
ຫັກ, ມູນຄ່າຕາມບັນຊີສຸດທິ	-	(11.313.702)	(46.809.311)			(58.123.013)
ປັບຄືນ	-	-	-	-	(1.623.681.137)	(1.623.681.138)
ຄ່າຫຼຸ້ຍຫ້ຽນ	(3,395,638,654)	(5.665.535.059)	(8.571.117.861)	(783.339.266)	(1.351.954.953)	(19.767.585.793)
ຍອດເຫຼືອມູນຄ່າຕາມບັນຊີສຸດທິ	**42,431,805,533**	**21.665.846.313**	**26.217.233.319**	**1.985.555.285**	**10.326.533.802**	**102.626.974.253**
ວັນທີ 31 ທັນວາ 2021						
ຕົ້ນທຶນ	67.294.622.533	63.682.188.081	77.599.607.908	12.330.629.267	11.678.488.754	232.585.536.543
ຫັກ: ຄ່າຫຼຸ້ຍຫ້ຽນສະສົມ	(24.862.817.000)	(42.016.341.768)	(51.382.374.589)	(10.345.073.982)	(1.351.954.952)	129.958.562.290
ມູນຄ່າຕາມບັນຊີສຸດທິ ໃນວັນທີ 31 ທັນວາ 2020	**42.431.805.533**	**21.665.846.313**	**26.217.233.319**	**1.985.555.285**	**10.326.533.802**	**102.626.974.253**

21. ຊັບສິນອື່ນໆ

	2021 ກີບ	2020 ກີບ
ສາມາດເກັບຄືນພາສີໄດ້ (ບົດອະທິບາຍ 25)	3.031.632.420	1.299.205.393
ເງິນລ່ວງໜ້າບັດເຄດິດຕ່າງປະເທດ	2.305.712.071	2.769.287.691
ເງິນລ່ວງໜ້າໃຫ້ຜູ້ສະໜອງ	-	2.150.519.009
ລາຍຈ່າຍຈ່າຍລ່ວງໜ້າລໍຖ້າການແບ່ງສ່ວນ	1.847.637.849	2.117.668.871
ໜີ້ຕ້ອງຮັບຈາກປະທານ (ບົດອະທິບາຍ 30,2)	-	4.913.355.909
ໜີ້ຕ້ອງຮັບຈາກພະນັກງານ (i)	6.015.012.492	1.373.751.746
ເງິນລ່ວງໜ້າໃຫ້ຜູ້ຖືຮຸ້ນ ແລະ ເຈົ້າໜ້າທີ່ອາກອນ (ii)	-	28.896.995.659
ຊັບສິນລໍຖ້າການຂາຍ ຫຼື ຖືไว้ເພື່ອຂາຍ (iii)	305.537.288.180	295.040.563.409
ອື່ນໆ (iv)	110.618.043.668	25.337.620.719
	429.355.326.680	**363.898.968.406**

(i) ສະແດງເຖິງມູນຄ່າເງິນຖືກລັກໄລບທີ່ຄ້າງຮັບຈາກພະນັກງານຂອງທະນາຄານ

(ii) ສະແດງເຖິງຈຳນວນເງິນປັນຜົນຊົ່ວຄາວທີ່ມອບລ່ວງໜ້າໃຫ້ເຈົ້າຂອງໂດຍພິຈາລະນາຈາກຜົນໄດ້ຮັບລະຫວ່າງປີ 2015 ແລະ 2019. ອາກອນກຳໄລທີ່ກ່ຽວຂ້ອງກັບເງິນປັນຜົນໄດ້ຖືກຫັກໄວ້ ແລະ ມອບໃຫ້ແກ່ເຈົ້າໜ້າທີ່ອາກອນ.

(iii) ລວມມີຊັບສິນທີ່ຖືກຍຶດພາຍໃຕ້ຂໍ້ຕົກລົງຂອງລູກຄ້າ. ທະນາຄານຍັງບໍ່ໄດ້ໂອນກຳມະສິດຊັບສິນດັ່ງກ່າວແຕ່ບັນທຶກເປັນຊັບສິນລໍຖ້າຂາຍ.

(iv) ຈຳນວນດັ່ງກ່າວແມ່ນຈຳນວນເງິນໂອນຍັງບໍ່ທັນສຳເລັດ, ລາຍຈ່າຍລ່ວງໜ້າສຳລັບເຄື່ອງຂຽນ, ຊຸດເຄື່ອງແບບ ແລະ ແຊ່ກທີ່ໄດ້ສົ່ງຄືນ.

22. ໜີ້ຕ້ອງສົ່ງທະນາຄານອື່ນ

	2021 ກີບ	2020 ກີບ
ເງິນຝາກກະແສລາຍວັນ	**8.567.264.530**	**1.448.026.948**
ທະນາຄານ ແລະ ສະຖາບັນການເງິນພາຍໃນປະເທດ	8.241.084.206	1.448.026.948
ຄັງເງິນແຫ່ງຊາດ	326.180.324	-
ເງິນຝາກປະຢັດ	**55.210.829**	**-**
ທະນາຄານ ແລະ ສະຖາບັນການເງິນພາຍໃນປະເທດ	55.210.829	-
ເງິນຝາກມີກຳນົດ	**255.587.360.000**	**168.360.000.000**
ທະນາຄານ ແລະ ສະຖາບັນການເງິນພາຍໃນປະເທດ	254.465.000.000	167.510.000.000
ສະຖາບັນອື່ນໆ	1.122.360.000	850.000.000
ເງິນກູ້ຢືມຈາກທະນາຄານອື່ນ	**902.048.921.951**	**773.300.000.000**
ທະນາຄານ ແຫ່ງ ສປປ ລາວ	901.576.436.804	773.300.000.000
ໜີ້ຕ້ອງສົ່ງອື່ນໆໃຫ້ທະນາຄານອື່ນ ແລະ ສະຖາບັນການເງິນອື່ນ	472.485.147	-
	1.166.258.757.310	**943.108.026.948**

ອັດຕາດອກເບ້ຍສຳລັບເງິນຝາກຈາກທະນາຄານອື່ນ ແລະ ສະຖາບັນການເງິນອື່ນ ພາຍໃນປີ ມີດັ່ງລຸ່ມນີ້:

	2021 % ຕໍ່ປີ	2020 % ຕໍ່ປີ
ເງິນຝາກກະແສລາຍວັນ	ບໍ່ມີດອກເບ້ຍ	ບໍ່ມີດອກເບ້ຍ
ເງິນຝາກມີກຳນົດ	1,70% – 5,59%	3,20 – 5,59%

(*) ລາຍລະອຽດຂອງເງິນກູ້ຈາກ ທຫລ ນະວັນທີ 31 ທັນວາ 2021 ມີດັ່ງຕໍ່ໄປນີ້:

ຈຸດປະສົງ	ສະກຸນເງິນ	ໄລຍະເວລາ	ອັດຕາດອກເບ້ຍ % ຕໍ່ປີ	2021 ກີບ
ໂຄງການສິນເຊື່ອແກ້ໄຂໂຄວິດ	ກີບ	6 ປີ	3,00%	901.576.436.804

23. ໜີ້ຕ້ອງສົ່ງໃຫ້ລູກຄ້າ

	2021 ກີບ	2020 ກີບ
ເງິນຝາກກະແສລາຍວັນ	**370.922.083.395**	**337.721.494.679**
ເປັນສະກຸນເງິນກີບ	81.908.042.976	86.455.921.229
ເປັນສະກຸນເງິນຕາຕ່າງປະເທດ	289.014.040.419	251.265.573.450
ເງິນຝາກປະຢັດ	**1.652.017.199.815**	**1.214.479.241.646**
ເປັນສະກຸນເງິນກີບ	446.167.632.214	380.828.190,920
ເປັນສະກຸນເງິນຕາຕ່າງປະເທດ	1.105.849.567.601	833.651.050.726
ເງິນຝາກມີກຳນົດ	**6.704.639.765.708**	**4.393.152.311.830**
ເປັນສະກຸນເງິນກີບ	1.000.238.090.741	765.542.448.285
ເປັນສະກຸນເງິນຕາຕ່າງປະເທດ	5.704.401.675.708	3.627.609.863.545
ໜີ້ຕ້ອງສົ່ງອື່ນໆໃຫ້ລູກຄ້າ	**1.500.000**	**1.850.200**
ເປັນສະກຸນເງິນກີບ	-	-
ເປັນສະກຸນເງິນຕາຕ່າງປະເທດ	1.500.000	1.850.200
	8.727.580.548.918	**5.945.354.898.355**

ອັດຕາດອກເບ້ຍເງິນພາຍໃນປີຂອງເງິນຝາກດັ່ງກ່າວມີດັ່ງນີ້:

	2021 % ຕໍ່ປີ	2020 % ຕໍ່ປີ
ເງິນຝາກກະແສລາຍວັນ	ບໍ່ມີດອກເບ້ຍ	ບໍ່ມີດອກເບ້ຍ
ເງິນຝາກປະຢັດສະກຸນເງິນກີບ	0,85%-3,78%	0,85%-1,89%
ເງິນຝາກປະຢັດສະກຸນເງິນໂດລາ	0,50%-3,00%	0,50%-1,50%
ເງິນຝາກປະຢັດສະກຸນເງິນບາດ	0,50%-3,00%	0,50%-1,50%
ເງິນຝາກປະຢັດສະກຸນເງິນຢວນ	0,30%	
ເງິນຝາກປະຈຳສະກຸນເງິນກີບ	1,50%-6,90%	1,50%-6,90%
ເງິນຝາກປະຈຳສະກຸນເງິນຕາຕ່າງປະເທດ	1,00%-7,75%	1,00%-7,75%

24. ທຶນຈົດທະບຽນ

	ທຶນຈົດທະບຽນ ກີບ	ທຶນທີ່ຖອກ ແລະ ຈ່າຍແລ້ວ ກີບ
ໃນວັນທີ 31 ທັນວາ 2020	**404.666.100.000**	**404.666.100.000**
ໃນວັນທີ 31 ທັນວາ 2021	**404.666.100.000**	**404.666.100.000**
ຮຸ້ນທີ່ອອກແລ້ວ	20.000.000.000	-
ໃນວັນທີ 31 ທັນວາ 2021	**424.666.100.000**	**404.666.100.000**

ອີງຕາມແຈ້ງການຈາກ ທະນາຄານແຫ່ງ ສປປ ລາວ ສະບັບເລກທີ 595/ກຄ, ລົງວັນທີ 28 ຕຸລາ 2021 ທະນາຄານໄດ້ເພີ່ມທຶນຈົດທະບຽນຈາກ 404.666.100.000 ກີບ ເປັນ 424.666.100.000 ກີບ

ໃນມື້ຂອງການລາຍງານນີ້, ທຶນຈົດທະບຽນຄື 424.666.000.000 ກີບ ເຊິ່ງບໍ່ເປັນໄປຕາມທີ່ກຳນົດໄວ້ຄື 500.000.000.000 ກີບ ອີງຕາມດຳລັດ ຈາກທະນາຄານແຫ່ງ ສປປ ລາວ ເລກທີ 752/BOL, ລົງວັນທີ 27 ສິງຫາ 2019 ແລະ ດຳລັດ ເລກທີ 56/PM, ລົງວັນທີ 7 ທັນວາ 2018. ດຳລັດດັ່ງກ່າວກຳນົດໃຫ້ທະນາຄານທຸລະກິດທັງໝົດໃນ ສປປ ລາວ ເພີ່ມທຶນເປັນ 500.000.000.000 ກີບ ພາຍໃນ 5 ປີ ນັບແຕ່ ວັນທີ 1 ກັນຍາ 2019 ເປັນຕົ້ນໄປ. ທາງຝ່າຍບໍລິຫານພວມຢູ່ລະຫວ່າງການເຈລະຈາວາງແຜນກັບຜູ້ຖືຮຸ້ນ ແລະ ທະນະຄານແຫ່ງ ສປປ ລາວ ແລະ ເຊື່ອຢ່າງຍິ່ງວ່າທະນາຄານສາມາດປະຕິບັດຕາມດຳລັດສະບັບນີ້ໄດ້ໂດຍບໍ່ມີຜົນກະທົບຢ່າງຫຼວງຫຼາຍຕໍ່ທຸລະກິດ.

25. ສຳຮອງ

ກອງທຶນສຳຮອງຕາມລະບຽບການ

	ກອງທຶນສຳຮອງຕາມລະບຽບການ ກີບ	ກອງທຶນສຳຮອງເພື່ອຂະຫຍາຍທຸລະກິດ ກີບ	ລວມ ກີບ
ໃນວັນທີ 1 ມັງກອນ 2020	391.685.038	550.517.242	942.202.280
ເໝາະສົມແກ່ການສຳຮອງສຳລັບປີ 2020	8.568.371.347	4.284.185.674	12.852.557.022
ໃນວັນທີ 1 ທັນວາ 2020	**8.960.056.385**	**4.834.702.916**	**13.794.759.302**
ໃນວັນທີ 1 ມັງກອນ 2021	8.960.056.385	4.834.702.916	13.794.759.302
ເໝາະສົມແກ່ການສຳຮອງສຳລັບປີ 2021	8.391.942.090	4.195.971.045	12.587.913.135
ໃນວັນທີ 1 ທັນວາ 2021	**17.351.998.475**	**9.030.673.961**	**26.382.672.437**

26. ເງິນປັນຜົນ

ໃນວັນທີ 28 ມັງກອນ 2021, ກອງປະຊຸມຜູ້ຖືຮຸ້ນທົ່ວໄປ ໄດ້ອະນຸມັດໃຫ້ຈ່າຍເງິນປັນຜົນຈາກກຳໄລສຸດທິ ປະຈຳປີ 2020 ໃຫ້ແກ່ຜູ້ຖືຮຸ້ນ ຈຳນວນ 62.331.507.764 ກີບ. ເງິນປັນຜົນເຫຼົ່ານີ້ໄດ້ຈ່າຍໃນເດືອນກຸມພາ 2021 ເຊິ່ງລວມມີດັ່ງນີ້:

	2021 ກີບ	2020 ກີບ
ເງິນປັນຜົນ	62.331.507.764	30.571.898.000
ລົບ: ພາສີລາຍໄດ້ສຳລັບເງິນປັນຜົນ(10%)	(6.233.150.776)	(2.557.189.800)
ລົບ: ໜີ້ຕ້ອງສົ່ງຜູ້ຖືຮຸ້ນ	(5.882.740.026)	(5.000.000.000)
ເງິນປັນຜົນສຸດທິ	**50.215.616.962**	**23.014.708.200**

ວັນທີ 5 ມີນາ 2020, ກອງປະຊຸມຜູ້ຖືຫຸ້ນທົ່ວໄປ ໄດ້ອະນຸມັດເງິນປັນຜົນຈາກກຳໄລສຸດທິ ປະຈຳປີ 2019 ໃຫ້ແກ່ຜູ້ຖືຫຸ້ນ ຈຳນວນ 30,571,898,001 ກີບ. ເງິນປັນຜົນເຫຼົ່ານີ້ໄດ້ຈ່າຍໃນເດືອນມີນາ 2020.

ວັນທີ 28 ມັງກອນ 2021, ກອງປະຊຸມຜູ້ຖືຫຸ້ນທົ່ວໄປ ໄດ້ອະນຸມັດໃຫ້ຈ່າຍເງິນປັນຜົນຈາກກຳໄລສຸດທິ ປະຈຳປີ 2020 ໃຫ້ແກ່ຜູ້ຖືຫຸ້ນ ຈຳນວນ 62,331,507,764 ກີບ. ເງິນປັນຜົນເຫຼົ່ານີ້ໄດ້ຈ່າຍໃນເດືອນກຸມພາ 2021.

27. ອາກອນ

ອາກອນກຳໄລ

ລາຍຈ່າຍອາກອນກຳໄລປັດຈຸບັນ

ສຳຮອງແມ່ນຖືກສ້າງຂຶ້ນເພື່ອອາກອນກຳໄລໃນງວດປະຈຸບັນຕາມກົດໝາຍອາກອນ. ທະນາຄານມີພັນທະຕ້ອງຊຳລະອາກອນໃນອັດຕາ 20% ຂອງກຳໄລທີ່ຕ້ອງຈ່າຍທັງໝົດ ກ່ອນອາກອນກ□ຳໄລ (31 ທັນວາ 2020: 20%)

	2021 LAK	2020 LAK
ກຳໄລ /(ຂາດທຶນ) ກ່ອນອາກອນ	**169.369.366.812**	**109.172.787.594**
ລົບ:		
ລາຍຮັບເງິນປັນຜົນ	-	(100.000.000)
ບວກ:		
ລາຍການທີ່ບໍ່ໃຫ້ຖືເປັນລາຍຈ່າຍ	6.525.608.733	3.602.013.924
ກຳໄລທີ່ຕ້ອງເສຍອາກອນ	**175.894.975.545**	**112.674.801.518**
ອາກອນກຳໄລໃນອັດຕາ 20% (ປີ 2020: 20%) ຂອງກຳໄລທັງໝົດ ທີ່ຕ້ອງເສຍອາກອນຂອງທະນາຄານ	**35.178.995.109**	**22.534.960.304**
ການປັບປຸງອາກອນປີຜ່ານມາໂດຍອີງໃສ່ຜົນການກວດກາຂອງເຈົ້າໜ້າທີ່ສ່ວຍສາ ອາກອນ	-	954.113.818
	35.178.995.109	**23.489.074.122**
ໜີ້ຕ້ອງສິ່ງອາກອນໃນຕອນຕົ້ນປີ	(1.299.205.393)	(245.655.813)
ອາກອນຈ່າຍພາຍໃນປີ	(36.911.422.136)	(24.542.623.702)
ອາກອນຄ້າງຈ່າຍນະທ້າຍປີ	**(3.031.632.420)**	**(1.299.205.393)**

ການມອບອາກອນຂອງທະນາຄານຕ້ອງໄດ້ຮັບການກວດກາຄືນໂດຍເຈົ້າໜ້າທີ່ສ່ວຍສາອາກອນ. ເນື່ອງຈາກກົດໝາຍ ແລະ ກົດລະບຽບທາງດ້ານສ່ວຍສາອາກອນແມ່ນຖືກນຳໃຊ້ກັບລາຍການເຄື່ອນໄຫວຫຼາຍປະເພດ ເຊິ່ງອາດຈະມີການຕີຄວາມໝາຍທີ່ແຕກຕ່າງກັນ, ຈຳນວນເງິນທີ່ໄດ້ສະແດງຢູ່ໃນເອກະສານລາຍງານການເງິນສະເພາະກິດຈະການພາຍໃນປີ ອາດຈະຖືກປ່ຽນແປງຫຼັງຈາກມີໄລ່ລຽງຂອງເຈົ້າໜ້າທີ່ສ່ວຍສາອາກອນ.

28. ໜີ້ສິນທີ່ກ່ຽວຂ້ອງ

ວັນທີ 6 ພະຈິກ 2019, ກະຊວງການເງິນ ໄດ້ອອກແຈ້ງການ ເລກທີ 4475/ສພຊ ຮຽກຮ້ອງໃຫ້ທະນາຄານການຄ້າ ຄິດໄລ່ລວງຄືນ ອາກອນກຳໄລ ສົກປີ 2016 – 2019 ເຊິ່ງການເກັບລາຍຮັບສິນເຊື່ອຄວນຖືເປັນລາຍຈ່າຍທີ່ບໍ່ຫັກອອກ. ທາງທະນາຄານໄດ້ຍື່ນຈົດໝາຍ ທາງການການເລກທີ 003/JDB ລົງວັນທີ 21 ມັງກອນ 2020 ເຖິງທະນາຄານແຫ່ງ ສປປ ລາວ ເພື່ອຊອກຫາຄວາມກະຈ່າງແຈ້ງ ແລະ ໃຫ້ຄຳແນະນຳລະອຽດໃນການປະຕິບັດແຈ້ງການດັ່ງກ່າວ. ມາເຖິງວັນທີ່ລາຍງານການເງິນ, ທະນາຄານຍັງບໍ່ທັນໄດ້ຮັບການຕອບຮັບຈາກ ກະຊວງການເງິນ ແລະ ທະນາຄານແຫ່ງ ສປປ ລາວ ແລະ ຜົນກະທົບຂອງບັນຫາດັ່ງກ່າວ (ຖ້າມີ) ຍັງບໍ່ທັນໄດ້ກຳນົດ. ສະນັ້ນ, ທະນາຄານບໍ່ທັນໄດ້ດັດແປງບົດລາຍງານການເງິນໃນປີງົບປະມານ 2021.

29. ເງິນສົດ ແລະ ທຽບເທົ່າເງິນສົດ

	2021 ກີບ	2020 ກີບ
ເງິນສົດໃນຄັງ	759.710.458.567	720.715.407.800
ເງິນຝາກກະແສລາຍວັນຢູ່ກັບ ທຫລ	933.593.952.455	1.249.788.829.841
ເງິນຝາກກະແສລາຍວັນຢູ່ກັບທະນາຄານອື່ນ	229.597.231.965	217.510.927.446
	1.922.901.642.987	**2.188.015.165.087**

30. ບັນດາລາຍການກັບພາກສ່ວນທີ່ກ່ຽວຂ້ອງ

ວິສະຫະກິດ ແລະ ບຸກຄົນ ທີ່ເຮັດໜ້າທີ່ທາງກົງ ຫລື ທາງອ້ອມໂດຍຜ່ານຄົນກາງຄົນໜຶ່ງ ຫລື ຫລາຍຄົນ, ຄວບຄຸມ, ຫຼື ຖືກຄວບຄຸມໂດຍ , ຫຼື ພາຍໃຕ້ການຄວບຄຸມຮ່ວມກັບທະນາຄານ, ລວມທັງບໍລິສັດຖືຫຸ້ນທີ່ກ່ຽວຂ້ອງຂອງທະນາຄານ. ຜູ້ຮ່ວມງານ ແລະ ບຸກຄົນທີ່ເປັນເຈົ້າ ຂອງທັງທາງກົງ ແລະ ທາງອ້ອມ, ມີສ່ວນໄດ້ສ່ວນເສຍໃນອຳນາດການອອກສຽງຂອງກຸ່ມຄົນທີ່ເຮັດໃຫ້ພວກເຂົາມີອິດທິພົນທີ່ສຳຄັນຕໍ່ວິ ສະຫກິດ, ຄະນະຜູ້ບໍລິຫານທີ່ສຳຄັນ, ລວມໄປເຖິງຄະນະກຳມະການ ແລະ ເຈົ້າຂອງທະນາຄານ ແລະ ສະມາຊິກໃນຄອບຄົວທີ່ໃກ້ຊິດ ແລະ ບໍລິສັດທີ່ກ່ຽວຂ້ອງກັບບຸກຄົນເຫຼົ່ານີ້ກໍເປັນບຸກຄົນທີ່ກ່ຽວຂ້ອງກັນ.

ໃນການພິຈາລະນາຄວາມສຳພັນຂອງແຕ່ລະພາກສ່ວນທີ່ກ່ຽວຂ້ອງກັນທີ່ອາດເປັນໄປໄດ້ ຄວາມສົນໃຈແມ່ນມຸ່ງໄປທີ່ເນື້ອໃນຂອງການ ພົວພັນ ແລະ ບໍ່ແມ່ນພຽງແຕ່ຮູບແບບທາງກົດໝາຍເທົ່ານັ້ນ.

30. ບັນດາລາຍການກັບພາກສ່ວນທີ່ກ່ຽວຂ້ອງ (ຕໍ່)

30.1 ລາຍການເຄື່ອນໄຫວທີ່ສຳຄັນທີ່ກ່ຽວຂ້ອງກັບພາກສ່ວນທີ່ກ່ຽວຂ້ອງ ໃນປີ 2021 ມີລາຍລະອຽດຄືດັ່ງລຸ່ມນີ້:

	2021 ກີບ	2020 ກີບ
ຜູ້ຖືຫຸ້ນ:		
- ລາຍຮັບດອກເບ້ຍຈາກ:		
ກຸ່ມບໍລິສັດ ສີເມືອງ ຈຳກັດ	44.224.419.888	250.852.858
- ລາຍຈ່າຍດອກເບ້ຍໃຫ້ແກ່:		
ທ່ານ ນາງ ກັນຍາ ພິຈິດ	636.547.332	3.521.044.753
ພາກສ່ວນທີ່ກ່ຽວຂ້ອງ		
- ລາຍຮັບດອກເບ້ຍຈາກ:		
ພາຍໃຕ້ການເປັນປະທານຮ່ວມຂອງ ທະນາຄານ ຮ່ວມພັດທະນາ	62.833.374.004	5.787.732.806

30.2 ຍອດເຫຼືອຄົງຄ້າງທີ່ສຳຄັນທີ່ກ່ຽວຂ້ອງກັບພາກສ່ວນທີ່ກ່ຽວຂ້ອງ ໃນປີ 2021 ມີລາຍລະອຽດຄືດັ່ງລຸ່ມນີ້:

	2021 ກີບ	2020 ກີບ
ຜູ້ຖືຫຸ້ນ:		
- ເງິນຝາກກະແສລາຍວັນ:		
ກຸ່ມບໍລິສັດ ສີເມືອງ ຈຳກັດ	5.039.765.007	330.988.350
- ເງິນຝາກມີກຳນົດ:		
ກຸ່ມບໍລິສັດ ສີເມືອງ ຈຳກັດ	25.262.037	9.251.000.000
ທ່ານ ນາງ ກັນຍາ ພິຈິດ		
- ເງິນກູ້ຢືມໃຫ້ແກ່:	1.137.335.952.670	601.810.380.000
ກຸ່ມບໍລິສັດ ສີເມືອງ ຈຳກັດ		
ພາກສ່ວນທີ່ກ່ຽວຂ້ອງ		
- ເງິນຝາກກະແສລາຍວັນ:		
ພາຍໃຕ້ການເປັນປະທານຮ່ວມຂອງ ທະນາຄານ ຮ່ວມ ພັດທະນາ	3.883.485.279	6.166.383.293
- ເງິນຝາກມີກຳນົດ:		
ພາຍໃຕ້ການເປັນປະທານຮ່ວມຂອງ ທະນາຄານ ຮ່ວມ ພັດທະນາ	-	2.437.334
- ເງິນລ່ວງໜ້າແກ່ພາກສ່ວນທີ່ກ່ຽວຂ້ອງ		
ພາຍໃຕ້ການເປັນປະທານຮ່ວມຂອງ ທະນາຄານ ຮ່ວມ ພັດທະນາ	-	4.913.355.909

30. ຍັນດາລາຍການກັບພາກສ່ວນທີ່ກ່ຽວຂ້ອງ (ຕໍ່)

30.3 ຜົນປະໂຫຍດໃຫ້ແກ່ສະພາບໍລິຫານ ແລະ ຄະນະອຳນວຍການ ແມ່ນມີລາຍລະອຽດດັ່ງລຸ່ມນີ້:

	2021 ກີບ	2020 ກີບ
ເງິນເດືອນ	4.800.391.000	4.713.800.000

31. ເຫດການທີ່ເກີດຂຶ້ນຫລັງມື້ລາຍງານ

ບໍ່ມີເຫດການທີ່ສຳຄັນໃດໆເກີດຂຶ້ນຫລັງຈາກວັນທີຂອງໃບລາຍງານທີ່ຮຽກຮ້ອງໃຫ້ມີການເປີດເຜີຍ ຫຼື ດັດແກ້ຕົວເລກໃນເອກະສານລາຍງານການເງິນຂອງທະນາຄານ.

pwc

INDEPENDENT AUDITOR'S REPORT

To: The Owners of Joint Development Bank Limited

Opinion

In our opinion, the financial statements of Joint Development Bank Limited ("the Bank") for the year ended 31 December 2021 are prepared, in all material respects, in accordance with the relevant regulations and notifications of the Bank of Lao People's Democratic Republic and the accounting policies described in Note 2 to the financial statements.

What we have audited

The Bank's financial statements comprise:

- the statement of income for the year then ended;
- the statement of financial position as at 31 December 2021;
- the statement of changes in equity for the year then ended;
- the statement of cash flows for the year then ended; and
- the notes to the financial statements, which include significant accounting policies and other explanatory information.

Basis for opinion

We conducted our audit in accordance with International Standards on Auditing (ISAs). Our responsibilities under those standards are further described in the Auditor's responsibilities for the audit of the financial statements section of our report.

We believe that the audit evidence we have obtained is sufficient and appropriate to provide a basis for our opinion.

Independence

We are independent of the Bank in accordance with the International Code of Ethics for Professional Accountants (including International Independence Standards) issued by the International Ethics Standards Board for Accountants (IESBA Code). We have fulfilled our other ethical responsibilities in accordance with the IESBA Code.

Emphasis of Matter - Basis of accounting and restriction on distribution and use

We draw attention to Note 2 to the financial statements, which describes the basis of accounting. The financial statements are prepared in accordance with the Bank's accounting policies described in Note 2 to the financial statements. As a result, the financial statements may not be suitable for another purpose.

Our report is intended solely for the Bank and the Bank of Lao People's Democratic Republic and should not be distributed to or used by parties other than the Bank and the Bank of Lao People's Democratic Republic. Our opinion is not modified in respect to this matter.

pwc

Responsibilities of the Board of Director of the Bank for the financial statements

The Board of Director of the Bank are responsible for the preparation and presentation of the financial statements in accordance with the relevant accounting regulations and notifications of the Bank of Lao People's Democratic Republic and the accounting policies described in Note 2 to the financial statements, and for such internal control as the directors determine is necessary to enable the preparation of financial statements that are free from material misstatement, whether due to fraud or error.

In preparing the financial statements, the Board of directors are responsible for assessing the Bank's ability to continue as a going concern, disclosing, as applicable, matters related to going concern and using the going concern basis of accounting unless the directors either intend to liquidate the Bank or to cease operations, or has no realistic alternative but to do so.

Auditor's responsibilities for the audit of the financial statements

Our objectives are to obtain reasonable assurance about whether the financial statements as a whole are free from material misstatement, whether due to fraud or error, and to issue an auditor's report that includes our opinion. Reasonable assurance is a high level of assurance, but is not a guarantee that an audit conducted in accordance with ISAs will always detect a material misstatement when it exists. Misstatements can arise from fraud or error and are considered material if, individually or in the aggregate, they could reasonably be expected to influence the economic decisions of users taken on the basis of these financial statements.

As part of an audit in accordance with ISAs, we exercise professional judgment and maintain professional scepticism throughout the audit. We are also:

- Identify and assess the risks of material misstatement of the financial statements, whether due to fraud or error, design and perform audit procedures responsive to those risks, and obtain audit evidence that is sufficient and appropriate to provide a basis for our opinion. The risk of not detecting a material misstatement resulting from fraud is higher than for one resulting from error, as fraud may involve collusion, forgery, intentional omissions, misrepresentations, or the override of internal control.
- Obtain an understanding of internal control relevant to the audit in order to design audit procedures that are appropriate in the circumstances, but not for the purpose of expressing an opinion on the effectiveness of the Bank's internal control.
- Evaluate the appropriateness of accounting policies used and the reasonableness of accounting estimates and related disclosures made by the directors.
- Conclude on the appropriateness of the directors' use of the going concern basis of accounting and, based on the audit evidence obtained, whether a material uncertainty exists related to events or conditions that may cast significant doubt on the Bank's ability to continue as a going concern. If we conclude that a material uncertainty exists, we are required to draw attention in our auditor's report to the related disclosures in the financial statements or, if such disclosures are inadequate, to modify our opinion. Our conclusions are based on the audit evidence obtained up to the date of our auditor's report. However, future events or conditions may cause the Bank to cease to continue as a going concern.

We communicate with the audit committee regarding, among other matters, the planned scope and timing of the audit and significant audit findings, including any significant deficiencies in internal control that we identify during our audit.

For PricewaterhouseCoopers (Lao) Sole Company Limited

By : Apisit Thiengtrongpinyo
Partner

Vientiane, Lao PDR
Date 29 April 2022

JOINT DEVELOPMENT BANK LIMITED

STATEMENT OF INCOME
FOR THE YEAR ENDED 31 DECEMBER 2021

		Notes	2021 LAK	2020 LAK
A.	**OPERATING INCOME AND EXPENSES**			
1.	Interest and similar income	4	524,715,359,547	329,731,830,822
2.	Interest and similar expenses	4	(385,379,538,559)	(259,603,257,712)
I.	**NET INTEREST AND SIMILAR INCOME**		**139,335,820,988**	**70,128,573,110**
3.	Fee and commission income	5	156,402,282,832	141,232,161,868
4.	Fee and commission expenses	5	(15,388,848,120)	(9,434,253,380)
5.	Net (loss)/gain from securities investment	6	7,947,669,420	(930,000,000)
6.	Net gain from dealing in foreign currencies	9	32,134,036,671	26,515,104,641
II.	**NET OPERATING INCOME**		**320,430,961,791**	**227,511,586,239**
B.	**OTHER INCOME AND EXPENSES**			
7.	Other operating income	7	5,106,808,165	8,487,552,820
8.	Administration expenses		(106,585,915,934)	(95,100,281,034)
8.1.	*Payroll and other staff costs*	*8*	*(54,317,781,282)*	*(48,330,262,130)*
8.2.	*Other administrative expenses*	*10*	*(52,268,134,652)*	*(46,770,018,904)*
9.	Depreciation and amortization charges	19, 20	(27,932,538,925)	(21,034,031,212)
10.	Other operating expenses	11	(21,942,013,015)	(12,768,250,609)
11.	Net provision for non-performing loans charged to expense		292,064,730	2,076,211,390
III.	**TOTAL PROFIT BEFORE TAX**		**169,369,366,812**	**109,172,787,594**
12.	Current profit tax	27	(35,178,995,109)	(23,489,074,122)
IV.	**PROFIT AFTER TAX**		**134,190,371,703**	**85,683,713,472**

Prepared by:

Mr. Khamsing Sonesinnavong
Deputy General Director – Chief Accountant

Approved by:

Mr. Vilay Siphaphone
General Director

Vientiane, Lao PDR
29 April 2022

JOINT DEVELOPMENT BANK LIMITED

STATEMENTS OF FINANCIAL POSITION
FOR THE YEAR ENDED 31 DECEMBER 2021

		Notes	2021 LAK	2020 LAK
	ASSETS			
I	**Cash and accounts with the BOL**		**1,912,677,709,346**	**2,186,223,607,571**
	1. Cash on hand	12	759,710,458,567	720,715,407,800
	2. Balance with BOL	13	1,152,967,250,779	1,465,508,199,771
II	**Due from other banks**	14	**309,597,231,965**	**236,012,927,446**
	1. Demand deposits		160,550,196,180	173,200,203,737
	2. Term deposits		80,000,000,000	18,502,000,000
	3. Saving deposits		69,047,035,785	44,310,723,709
III	**Investment in securities**	15	**382,368,143,544**	**29,350,000,000**
	1. Available-for-sale securities		2,350,000,000	2,350,000,000
	2. Held-to-maturity securities		380,018,143,544	27,000,000,000
IV	**Loans to customers, net of specific provision for credit activities**	16	**7,566,038,980,897**	**4,595,516,104,427**
V	**Investments in associates and joint ventures**	17	**1,187,780,000**	**854,440,000**
VI	**Fixed assets**		**261,166,854,777**	**233,469,119,490**
	1. Construction in progress and fixed assets in transit	18	8,094,624,961	2,751,157,513
	2. Intangible fixed assets	19	150,445,255,563	137,921,992,665
	3. Tangible fixed assets	20	102,626,974,253	92,795,969,312
VII	**Other assets**		**537,214,153,695**	**397,622,772,236**
	1. Accrued interest receivable		107,858,827,015	33,723,803,830
	2. Other assets	21	429,355,326,680	363,898,968,406
	TOTAL ASSETS		**10,970,250,854,224**	**7,679,048,971,170**

JOINT DEVELOPMENT BANK LIMITED

STATEMENTS OF FINANCIAL POSITION (CONTINUED)
FOR THE YEAR ENDED 31 DECEMBER 2021

		Notes	2021 LAK	2020 LAK
	LIABILITIES AND CAPITAL			
I	**Due to other banks and financial institutions**	22	**1,166,258,757,310**	**943,108,026,948**
	1. Demand and saving deposits		8,296,295,035	1,448,026,948
	2. Term deposits		255,587,360,000	168,360,000,000
	3. Borrowings		901,902,617,128	773,300,000,000
	4. Other payables		472,485,147	-
II	**Due to customers**	23	**8,727,580,548,918**	**5,945,354,898,355**
	1. Demand, saving and margin deposits		2,022,939,282,416	1,552,200,736,325
	2. Term deposits		6,704,639,766,502	4,393,152,311,830
	3. Other payables		1,500,000	1,850,200
III	**Other liabilities**		**402,539,492,652**	**223,783,535,954**
	1. Accrued interests payable		291,125,871,465	188,469,815,564
	2. Other liabilities		111,413,621,187	35,313,720,390
	TOTAL LIABILITIES		**10,296,378,798,880**	**7,112,246,461,257**
IV	**Capital and reserves**			
	1. Charter capital	24	424,666,100,000	404,666,100,000
	2. Regulatory reserve fund	25	17,351,998,475	8,960,056,385
	3. Business expansion fund	25	9,030,673,961	4,834,702,916
	4. General provision for credit activities	16.3	37,906,011,116	22,695,329,628
	5. Provision for unrecoverable assets		94,029,775,080	94,029,775,080
	6. Retained earnings		90,887,496,712	31,616,545,904
	TOTAL CAPITAL		**673,872,055,344**	**566,802,509,913**
	TOTAL LIABILITIES AND CAPITAL		**10,970,250,854,224**	**7,679,048,971,170**

Prepared by:

Mr. Khamsing Sonesinnavong
Deputy General Director – Chief Accountant

Approved by:

Mr. Vilay Siphaphone
General Director

Vientiane, Lao PDR
29 April 2022

STATEMENT OF CHANGES IN EQUITY
FOR THE YEAR ENDED 31 DECEMBER 2021

	Share capital LAK	Regulatory reserve fund LAK	Business expansion fund LAK	General provision for credit activities LAK	Surplus on revaluation of assets LAK	Retained earnings LAK	Total LAK
Balance as at 31 December 2021	404,666,100,000	8,960,056,385	4,834,702,916	22,695,329,628	94,029,775,080	31,616,545,904	566,802,509,913
Net profit for the year	-	-	-	-	-	134,190,371,703	134,190,371,703
Share paid-up (Note 24)	20,000,000,000	-	-	-	-	-	20,000,000,000
Appropriation to reserve for the year (Note 25)	-	-	4,195,971,045	-	-	(4,195,971,045)	-
Dividend paid (Note 26)	-	-	-	-	-	(62,331,507,760)	(62,331,507,760)
Changes of regulatory reserve fund	-	8,391,942,090	-	-	-	(8,391,942,090)	-
General provision changed in the year (Note 25)	-	-	-	15,210,681,488	-	-	15,210,681,488
Balance as at 31 December 2021	**424,666,100,000**	**17,351,998,476**	**9,030,673,961**	**37,906,011,116**	**94,029,775,080**	**90,887,496,712**	**673,872,055,344**

Prepared by:

Mr. Khamsing Sonesinnavong
Deputy General Director – Chief Accountant

Approved by:

Mr. Vilay Siphaphone
General Director

Vientiane, Lao PDR
29 April 2022

STATEMENT OF CHANGE IN EQUITY (CONTINUED)
FOR THE YEAR ENDED 31 DECEMBER 2021

	Share capital LAK	Regulatory reserve fund LAK	Business expansion fund LAK	General provision for credit activities LAK	Surplus on revaluation of assets LAK	Retained earnings LAK	Total LAK
Balance as at 31 December 2020	**404,666,100,000**	**391,685,038**	**550,517,242**	**16,488,032,405**	**94,029,775,080**	**(10,642,712,546)**	**505,483,397,219**
Net profit for the year	-	-	-	-	-	85,683,713,472	**85,683,713,472**
Appropriation to reserve for the year (Note 25)	-	-	4,284,185,674	-	-	(4,284,185,674)	-
Dividend paid	-	-	-	-	-	(30,571,898,001)	**(30,571,898,001)**
Changes of regulatory reserve fund (Note 25)	-	8,568,371,347	-	-	-	(8,568,371,347)	-
General provision changed in the year	-	-	-	6,207,297,223	-	-	**6,207,297,223**
Balance as at 31 December 2020	**404,666,100,000**	**8,960,056,385**	**4,834,702,916**	**22,695,329,628**	**94,029,775,080**	**31,616,545,904**	**566,802,509,913**

Prepared by:

Mr. Khamsing Sonesinnavong
Deputy General Director – Chief Accountant

Approved by:

Mr. Vilay Siphaphone
General Director

Vientiane, Lao PDR
29 April 2022

JOINT DEVELOPMENT BANK LIMITED

STATEMENT OF CASHFLOW
FOR THE YEAR ENDED 31 DECEMBER 2021

	Notes	2021 LAK	2020 LAK
OPERATING ACTIVITIES			
Net profit/(loss) before tax		**134,190,371,703**	**109,172,787,594**
Adjustments for:			
Depreciation and amortization expenses	19,20	28,035,385,843	21,034,031,212
Net provision expense	16.3	12,269,623,486	5,296,646,888
Interest income	4	(524,715,359,547)	(329,731,830,822)
Interest expense	4	385,379,538,559	259,603,257,712
Cash flows from operating profit before changes in operating assets and liabilities		**35,159,560,044**	**65,374,892,584**
(Increase)/Decrease in operating assets			
Balances with other banks		(65,151,928,394)	(28,102,013,935)
Loans to customers		(2,973,042,892,280)	(1,279,835,625,107)
Accrued interest income		(74,135,023,185)	22,870,000,000
Other assets		(454,864,322,332)	(96,161,669,596)
Increase/(Decrease) in operating liabilities			
Amounts due to BOL and other banks		222,678,245,215	828,050,490,722
Due to customers		2,797,266,000,063	1,705,260,532,811
Other liabilities		203,612,690,686	10,498,717,028
Cash generated from (used in) operations			
Profit tax paid during the year		**(308,477,670,183)**	**1,227,955,324,507**
Interest Paid		(282,723,482,658)	(203,001,882,624)
Interest Received		450,580,336,362	313,947,329,508
Profit tax paid		(38,210,627,529)	(24,542,623,702)
Net cash flows from/ (used in) operating activities		**(178,831,444,008)**	**1,314,358,147,689**
INVESTING ACTIVITIES			
Payment for construction in progress and tangible assets	18, 20	(34,768,801,195)	(27,388,303,140)
Payment for intangible assets	19	(21,022,442,948)	-
Proceed from disposals of assets	20	58,123,013	119,333,456
Dividend received from investment in securities		-	100,000,000
Payment for associates and joint ventures investments		(333,340,000)	(340,000,000)
Net cash flows (used in)/from investing activities		**(56,066,461,130)**	**(27,508,969,684)**

JOINT DEVELOPMENT BANK LIMITED

STATEMENT OF CASHFLOW (CONTINUED)
FOR THE YEAR ENDED 31 DECEMBER 2021

	Notes	2021 LAK	2020 LAK
FINANCING ACTIVITIES			
Payment of dividend	26	(50,215,616,962)	(23,014,708,200)
Proceeds from issuance of share capital	24	20,000,000,000	-
Net cash flows used in financing activities		**(30,215,616,962)**	**(23,014,708,200)**
Net change in cash and cash equivalents		**(265,113,522,100)**	**1,263,834,469,805**
Cash and cash equivalents at the beginning of the year		2,188,015,165,087	924,180,695,282
Cash and cash equivalents at the end of the year	27	**1,922,901,642,987**	**2,188,015,165,087**
Non-cash investing activities			
Paid dividend by offsetting against receivable of shareholders and income tax for dividends	26	12,115,890,798	7,557,189,800

Prepared by:

Mr. Khamsing Sonesinnavong
Deputy General Director – Chief Accountant

Approved by:

Mr. Vilay Siphaphone
General Director

Vientiane, Lao PDR

29 April 2022

1. GENERAL INFORMATION

Joint Development Bank Limited ("the Bank") is a limited liability bank incorporated and registered in Lao PDR.

The principal activities of the Bank are to provide banking services including mobilizing and receiving short-term, medium-term, and long-term deposits from organisations and individuals; making short-term, medium-term, and long-term loans to organisations and individuals based on the nature and capability of the Bank's resources of capital, mainly for the development of agricultural sectors, foreign exchange transactions; and providing other banking services allowed by Bank of Lao PDR (BoL).

The Head Office of the Bank is located at No. 82, Lane Xang Road, Vientiane, Lao PDR. As of 31 December 2021, the Bank has one Head Office, fifty-six service units and three sub-unit services.

The financial information is presented in Lao Kip and rounded to the nearest million, unless otherwise stated.

The financial information was authorised for issue by the Bank's management on 29 April 2022.

2. SUMMARY OF SIGNIFICANT ACCOUNTING POLICIES

The principal accounting policies applied in the preparation of the financial statements are set out below.

2.1 Basis of preparation

The financial statements have been prepared in accordance with the Bank's accounting policies as described in the notes to the financial statements and the relevant BoL regulations and notifications. The accounting principles applied may differ from generally accepted accounting principles adopted in other countries and jurisdictions. The accompanying financial statements are not intended to present the financial position and financial performance in accordance with other jurisdictions.

Consequently, these financial statements are addressed only to those who are informed about the Bank's accounting policies and the relevant accounting regulations and notifications of BoL.

The preparation of financial statements requires management to make estimates and assumptions affecting the amounts reported as assets and liabilities, the disclosure of any contingent assets and liabilities at the date of the financial statements and the amounts of revenues and expenses in the reported periods. Although these estimates are based on management's best knowledge of current events and actions, actual results may differ from those estimates.

2. SUMMARY OF SIGNIFICANT ACCOUNTING POLICIES (CONTINUED)

2.1 Basis of preparation (continued)

The comparative figure of prior year was reclassified for the comparative purpose of the financial statements as at 31 December 2021. The reclassification is as below:

Statement of cashflow

	31 December 2020 - as previous report LAK	Reclassification LAK	31 December 2020 - as revised LAK
(Increase)/Decrease in operating assets			
Other assets	(88,604,479,796)	(7,577,189,800)	(96,161,669,596)
FINANCING ACTIVITIES			
Payment of dividend	(30,571,898,000)	7,577,189,800	23,014,708,200

The financial statements have been prepared under the historical cost convention.

2.2 Recognition of interest income and expenses

Interest income recognition

Interest income is recognised on an accrual basis using the nominal interest rates stipulated in loan contracts with clients except for non-performing accounts and specific consideration.

Where an account becomes non-performing or when the management believes that the borrower has no ability to repay the principal and interest, the recording of interest is suspended, and interest income already recognised is reversed. Interest income will be recognised if accrued interest on non-performing loans will be subsequently collected or actually received. Customer accounts are deemed to be non-performing where repayments are in arrears for more than three months or 90 days. This is in line with the regulations of BoL.

Interest expense recognition

Interest expense on deposits from customers, other banks, finance institutions and borrowing are recognised on an accrual basis.

2.3 Recognition of fee and commission income

Fees and commissions consist of fees received for fund transfer (including cheque settlement), foreign currency exchange transactions, financial guarantees and other banking services.

Fee and commission income are recognized in the separate income statement on cash basis.

2.4 Recognition of dividend income

Dividend income is recognized when the Bank's right to receive the payment is established.

2. SUMMARY OF SIGNIFICANT ACCOUNTING POLICIES (CONTINUED)

2.5 Foreign currency transactions and translation

Monetary assets and liabilities denominated in currencies other than LAK at year end are translated into LAK at the exchange rate ruling on the statement of the financial report date. Income and expenses arising in foreign currencies during the period are converted into LAK using the respective month's average exchange rate. Gains and losses resulting from the settlement of such transactions and from the translation of such monetary assets and liabilities are recognised in the statement of income when earned and incurred.

2.6 Cash and cash equivalents

Cash and cash equivalents consist of cash, highly liquid short-term investments with an original maturity of less than to 30 days that are readily convertible to known amount of cash, and accounts due from banks with original maturity of less than 30 days or less.

2.7 Loans to customers

Loans to customers are recognized at cost and presented at outstanding balance less specific provision for credit activities.

2.8 Classification of and provision for credit activities

Provision for credit losses

Classification

In accordance with Regulation 512/BOL dated 29 June 2018, and Official Letter No.898/CBSD dated 14 November 2018, the Bank is required to classify loans and create a provision for impairment losses. Accordingly, loans are classified into performing or non-performing loans based on their payment arrears status and other qualitative factors.

Loans classified as normal/pass (Group A) and watch/special mention (Group B) are considered performing loans. Loans classified as substandard (Group C), doubtful (Group D) and loss (Group E) are considered non-performing loans.

The bank also applies the regulation 238/BoL, dated 26 March 2020 and Guidance 249/oL dated 11 May 2020 by the BoL on loan restructuring, extension and retention of loan classification group to assist the borrowers affected by COVID-19 pandemic. Accordingly, the Bank has restructured the loans qualified and retained their classification groups as before 1 January 2020.

Provision

Under Regulation 512/BOL dated 29 June 2018, to calculate provisions, banks can account for collateral value with the percentage prescribed in the Regulation to deduct it from the loan outstanding before applying the provision rates.

In accordance with Regulation 784/BOL dated 3 September 2019, commercial banks that grant loans to SMEs under this regulation are eligible to set up provision at 0.20% of outstanding the SME loan balances that are classified as normal.

Regarding the loans related to infrastructure development projects from the Government, which are overdue, but project repayments are within schedule by the Government, the Bank

2 SUMMARY OF SIGNIFICANT ACCOUNTING POLICIES (CONTINUED)

2.8 Classification of and provision for credit activities (continued)

Provision (continued)

Provisions are categorised as general and specific based on the loan classification. Below is a summary of provision rates applicable for each loan classification as at the balance sheet date.

Group	Category	Accounting for provision balance	Provision rate	Accounting for changes in provision balance
Performing (general)				
A	Normal or pass	In capital and reserves	0.5%	Other expense/ income
B	Watch or special mention	Deducted to loan balance	3%-5%	Other expense/ income
Non-Performing (Specific)				
C	Substandard	Deducted to loan balance	20%	Net provision for NPL
D	Doubtful	Deducted to loan balance	50%	Net provision for NPL
E	Loss	Deducted to loan balance	100%	Net provision for NPL

(i) Provision amount is calculated by the following formulas:

a. General provision = Provision rate x Loan outstanding balance
b. Specific provision = Provision rate x Loan outstanding balance

(ii) The performing-loan provision balance group A is recorded in the balance sheet in 'Provision for performing loans' under capital and reserve. The accumulated balance of the non-performing loan provision and the performing-loan provision balance group B are recorded to the balance sheet in 'Loans to customers, net of provision for NPLs'.

(iii) Changes in the performing-loan provision is recorded in the income statement as 'Other operating expenses' for provision expenses, and 'Other operating income' for reversals of provision expenses. Changes in the non-performing loan provision are recorded in the income statement as 'Net provision for NPLs changed to/ (reversal out of) expenses.

2.9 Leases

According to the BOL's Notification No. 1433/BOL dated 24 October 2019 that requesting commercial banks to apply IFRS 16 for preparation and presentation of financial statements.

The Bank recognised right-of-use assets and lease liabilities for those leases previously classified as finance lease or operating leases, except for short-term leases and leases of low-value assets. The right-of-use assets for most leases were recognised based on the carrying amount as if the standard had always been applied, apart from the use of incremental borrowing rate at the date of initial application. In some leases, the right-of-use assets were recognised based on the amount equal to the lease liabilities, adjusted for any related prepaid and accrued lease payments previously recognised. Lease liabilities were recognised based on the present value of the remaining lease payments, discounted using the incremental borrowing rate at the date of initial application.

2 SUMMARY OF SIGNIFICANT ACCOUNTING POLICIES (CONTINUED)

2.9 Leases (continued)

The lease contract for office lease before adopting IFRS16, the Bank classified each of its leases -lessee at the inception date as an operating lease. The rental fee record as period expenses based on contract period.

Right-of-use assets

At inception of a contract, the Bank assesses whether a contract is, or contains, a lease arrangement based on whether the contract that conveys to the user (the lessee) the right to control the use of an identified asset for a period of time in exchange for consideration. If a contract contains more than on lease component, or a combination of leasing and services transactions, the consideration is allocated to each of these lease and non-lease components on conclusion and on each subsequent re-measurement of the contract on the basis of their relative stand-alone selling prices. The Bank combines lease and non-lease components, in cases where splitting the non-lease component is not possible.

The Bank recognises right-of-use assets at the commencement date of the lease (i.e., the date the underlying asset is available for use). Right-of-use assets are measured at cost, less any accumulated depreciation and impairment losses, and adjusted for any re-measurement of lease liabilities. The cost of right-of-use assets includes the amount of lease liabilities adjusted for any lease payments made at or before the commencement date, plus any initial direct costs incurred and an estimate of costs to dismantle and remove the underlying asset or to restore the underlying asset or the site on which it is located, less any lease incentives received. The lease term includes periods covered by an option to extend if the Group is reasonably certain to exercise that option. Unless the Bank is reasonably certain to obtain ownership of the leased asset at the end of the lease term, the recognised right-of-use assets are depreciated on a straight-line basis over the shorter of its estimated useful life and the lease term. Right-of-use assets are subject to impairment assessment.

Lease liabilities

At the commencement date of the lease, the Bank recognises lease liabilities measured at the present value of lease payments to be made over the lease term. The lease payments include fixed payments (including in-substance fixed payments) less any lease incentives receivable, variable lease payments that depend on an index or a rate, and amounts expected to be paid under residual value guarantees. The lease payments also include the exercise price of a purchase option reasonably certain to be exercised by the Bank and payments of penalties for terminating a lease, if the lease term reflects the Bank exercising the option to terminate. The variable lease payments that do not depend on an index or a rate are recognised as expense in the period on which the event or condition that triggers the payment occurs.

In calculating the present value of lease payments, the Bank uses the incremental borrowing rate at the lease commencement date if the interest rate implicit in the lease is not readily determinable. After the commencement date, the amount of lease liabilities is increased to reflect the accretion of interest and reduced for the lease payments made. In addition, the carrying amount of lease liabilities is remeasured if there is a modification, a change in the lease term, a change in the in-substance fixed lease payments or a change in the assessment to purchase the underlying assets.

2 SUMMARY OF SIGNIFICANT ACCOUNTING POLICIES (CONTINUED)

2.10 Investment securities

Available-for-sale investments

Available-for-sale investments include equity instruments that the Bank has intention to hold for investment and that are ready for trading. Theses securities are not frequently traded but could be sold at any time the transaction yield benefit.

Available-for-sale investment are initially recognized at cost and subsequently presented at cost less impairment (if any).

Periodically, the available-for-sale investments are subject to review for impairment. Provision for impairment of these securities is made when there has been a significant or prolonged decline in the fair value below their cost. Provision for impairment is recognized as "Net gain/(loss) from securities investment" in the income statement.

Held-to-maturity securities

Held-to-maturity investment securities are debt securities with fixed or determinable payments and maturities, which the Bank has intention and ability to hold to maturity to earn interest. When they are sold before maturity date, these securities will be reclassified as trading securities or available-for-sale securities.

Held-to-maturity securities are initially recognized at cost and subsequently presented at cost. Premiums and discounts arising from securities purchases are amortized in the statement of income using the straight-line method over the year from the acquisition dates to the maturity dates.

Periodically, the held-to-maturity securities are subject to review for impairment. Provision for impairment of these securities is made when there has been a significant or prolonged decline in the fair value below their cost. Provision for impairment is recognized as "Net gain/(loss) from securities investment" in the statement of income.

2.11 Investment in joint venture

The Bank's investments in joint venture are recognized at cost and subsequently reflected at cost in the statement of financial position. Dividend and income transferred from joint ventures are recognized in the statement of income as "Net gain from equity investment".

2. SUMMARY OF SIGNIFICANT ACCOUNTING POLICIES (CONTINUED)

2.12 Fixed assets

2.12.1 Intangible fixed assets

Intangible fixed assets consist of land use rights and software. Acquired computer software is measured at cost. These costs are amortised over their estimated useful lives as follow

Land use rights (*)	No amortisation
Computer software	20%

(*): Cost of land use rights is not amortized as they have indefinite life.

Cost associated with maintaining computer software are recognised as an expense as incurred.

2.12.2 Tangible fixed assets

Tangible fixed assets consist of buildings and improvements, office equipment, furniture and fixtures, and motor vehicles.

Fixed assets are stated at cost less accumulated depreciation, if any.

The cost of an asset comprises its purchase price plus any costs directly attributable to the bringing of the asset to working condition for its intended use.

Expenditures for additions, improvements and renewals are capitalized and expenditures for maintenance and repairs are charged to the statement of income, if any.

When assets are sold or disposed, their cost and accumulated depreciation or amortization are removed from the statement of financial position and any gains or losses resulting from their disposal are posted to the statement of income.

2.13 Depreciation

Depreciation and amortization of fixed assets are provided on the straight-line basis at prescribed rates over their estimated useful life in accordance with the Tax Law revised No. 67 date 18 Jun 2019 effective for accounting periods starting on 1 January 2020. The following are the annual rates used:

Buildings & improvements	5%
Office equipment	20%
Motor vehicles	20%
Furniture and fixtures	10% - 20%

2.14 Regulatory reserve fund

Under the Law on Commercial Banks date 7 December 2018 requires commercial banks to allocate net profit to a regulatory reserve fund, business expansion fund, and others.

In accordance with the Enterprise Law, the Bank is required to appropriate 10% of profit after tax each year into Regulatory reserve fund. When this reserve fund reaches 50% of the registered capital, the Bank may suspend such provision, unless otherwise provided by the laws. The Bank will record after getting approval from Annual General Meeting (AGM).

The Business expansion fund and other funds shall be created upon decision of the Board of Directors.

2. SUMMARY OF SIGNIFICANT ACCOUNTING POLICIES (CONTINUED)

2.15 Taxation

The Bank is obliged to pay profit tax at rate of 20% of total taxable profit in accordance with the Tax Law.

The Bank's tax returns are subject to examination by the tax authorities. Because the application of Income Tax Laws and regulations in many types of transactions is susceptible to varying interpretations, amounts reported in the financial statements could be changed at a later date upon final determination by the tax authorities.

2.16 Employee benefits

Post-employment benefits

Post-employment benefits are paid to retired employees of the Bank by the Social Security Fund Department which belongs to the Ministry of Labour and Social Welfare. The Bank is required to contribute to theses post-employment benefits by paying social insurance premium to the Social Insurance Agency at the rate of 6.00% of the employee's basic salary on a monthly basis. The Bank has no further obligation concerning post-employment benefits for its employees other than this.

Termination benefits

In accordance with Article 82 of the Amended Labour Law No. 43/NA dated 24 December 2013 and the Decree of the President of the Lao People's Democratic republic on the Promulgation of the Labour Law (Amended) No. 068/P dated 28 January 2014, the Bank has the obligation to pay allowance for employees who are terminated by dismissal in the following cases:

- The employee lacks specialised skills or is not in good health and thus cannot continue to work.
- The employer considers it necessary to reduce the number of workers in order to improve the work within the labour unit.

For the termination of an employment contract on any of the above-mentioned grounds, the employer must pay a termination allowance which is calculated on the basis of 10% of the basic monthly salary earned before the termination of work multiplied by the total number of months worked.

As at 31 December 2021, there is no employees of the Bank who were dismissed under the above-mentioned grounds, therefore the Bank has not made a provision for termination allowance in the financial statements.

3. SIGNIFICANT EVENTS DURING THE CURRENT PERIOD

According to the Prime Minister ordered No. 15 dated 21 April 2021 to Lockdown Vientiane Capital and other provinces. The new order which has effective from 22 April 2021 to 5 May 2021. However, the Lockdown period was extended for the risk zone and on November the Ministry of health had issue the guideline how to protect, self-treatment and to be safe from the COVID-19 by continue encouraging people take COVID-19 vaccine.

The Bank of Lao PDR has announced several COVID-19 pandemic temporary relief measures such as they have waived compliance with Regulation 512/BOL for commercial banks and financial institutions, dated 29 June 2018. This means that after loans are restructured, they can be classified in the same group as they were before restructuring. The waiver also allows commercial banks to restructure loans classified as 'non-performing loans' more than twice and lend credit to customers affected by COVID-19.

In response, the Bank has continually applied with the Bank of Lao PDR's announcement such as loan restructuring and closely monitored the effect of COVID-19 to customers which might have an impact to its loan portfolio.

4. NET INTEREST AND SIMILAR INCOME

	2021 LAK	2020 LAK
Interest and similar income from:		
Interbank transactions	1,266,624,220	165,484,809
Loans to customers	509,448,878,329	327,946,203,286
Bonds issued by the MOF	13,999,856,998	1,620,142,727
	524,715,359,547	**329,731,830,822**
Interest and similar expenses for:		
Deposits from other banks	(32,657,936,787)	(10,309,767,382)
Customers' deposits	(352,721,601,772)	(249,293,490,330)
	(385,379,538,559)	**(259,603,257,712)**
Net interest and similar income	**139,335,820,988**	**70,128,573,110**

5. FEE AND COMMISSION INCOME

	2021 LAK	2020 LAK
Fee and commission income from:		
Interbank transactions	319,560,568	848,531,120
Trade finance, ATM and transmittance activities	152,888,437,793	137,249,820,745
Settlement services	3,194,284,471	3,133,810,003
	156,402,282,832	**141,232,161,868**
Fees and commission expenses for:		
Settlement services	(1,244,875,868)	(1,374,565,804)
Interbank transactions	(14,143,972,252)	(8,059,687,576)
	(15,388,848,120)	**(9,434,253,380)**

6. NET (LOSS)/GAIN FROM SECURITIES INVESTMENT

	2021 LAK	2020 LAK
Dividend and other equivalent income	-	**100,000,000**
Dividend of EDL-Gen shares	-	100,000,000
Profit from bond discount	**7,947,669,420**	-
Discount of bonds	7,947,669,420	-
Impairment provision for Available-for-sale securities	-	**(1,030,000,000)**
	7,947,669,420	**(930,000,000)**

7. OTHER OPERATING INCOME

	2021 LAK	2020 LAK
Reversal of accrued interests and expenses	272,882,076	194,659,498
Recovery of bad debts written off	169,294,822	5,511,334,019
Income from disposing fixed assets	20,355,230	119,338,456
Others income from baking expenses	2,125,494,270	1,459,105,626
Revenue from non-banking operation	1,390,416,697	1,109,029,189
Extraordinary income	1,128,365,070	94,086,032
	5,106,808,165	**8,487,552,820**

8. PAYROLL AND OTHER STAFF COSTS

	2021 LAK	2020 LAK
Wages and allowances	43,724,392,151	45,020,674,410
Insurance expense for employees	1,700,757,013	1,700,720,226
Bonus and welfare benefits	1,006,308,260	971,162,431
Pension expenses	7,806,948,812	426,510,755
Training expenses	26,583,046	32,800,000
Others	52,792,000	178,394,308
	54,317,781,282	**48,330,262,130**

9. NET GAIN FROM DEALING IN FOREIGN CURRENCIES

	2021 LAK	2020 LAK
Gain from dealing in foreign currencies	2,137,805,962,055	1,400,455,632,314
Loss from dealing in foreign currencies	(2,105,671,925,384)	(1,373,940,527,673)
	32,134,036,671	**26,515,104,641**

10. OTHER ADMINISTRATIVE EXPENSES

	2021 LAK	2020 LAK
Brokerage and professional fees	749,970,250	449,260,715
Fuel and oils	821,152,277	1,075,195,010
Official business trips	3,848,713,195	3,251,006,921
Publication, marketing and promotion expenses	5,445,622,755	2,674,437,412
General and administration expenses	3,574,090,297	2,996,092,185
Insurance fees	600,114,932	444,682,129
Post and telecommunications	3,633,800,841	3,141,440,011
Maintenance and repair	10,689,972,123	9,143,675,524
Electricity and water supply	2,663,647,228	2,514,826,021
Office rental	5,306,928,456	6,931,738,488
Entertainments	1,717,182,205	2,158,079,117
Other	13,216,940,093	11,989,525,371
	52,268,134,652	**46,770,018,904**

11. OTHER OPERATING EXPENSES

	2021 LAK	2020 LAK
Depositor Protection Fund expense	7,055,398,335	5,022,187,671
Net provision for performing loans (Note 16.3)	13,706,338,099	6,342,858,278
Others	1,180,276,581	1,403,204,660
	21,942,013,015	**12,768,250,609**

12. CASH ON HAND

	2021 LAK	2020 LAK
Cash on hand in LAK	193,356,278,568	572,664,806,300
Cash on hand in foreign currencies	566,354,179,999	148,050,601,500
	759,710,458,567	**720,715,407,800**

13. BALANCE WITH BOL

	2021 LAK	2020 LAK
Demand deposits	933,593,952,455	1,249,788,829,841
Compulsory reserves (i)	199,367,383,324	215,713,454,930
Registered capital deposits (ii)	20,005,915,000	5,915,000
	1,152,967,250,779	**1,465,508,199,771**

Accounts with the BOL include settlement and compulsory. These balances earn no interest.

(i) Under regulations of the BOL, the Bank is required to maintain certain reserves with the BOL in the form of compulsory deposits, which are computed at 4.00% for LAK and 8.00% for foreign currencies (2020: 4.00% and 8.00%), on a bi-monthly basis, of customer deposits having original maturities of less than 12 months. During the year, the Bank maintained its compulsory deposits in compliance with the requirements by the BOL.

(ii) Under regulation of Degree No. 02/PR of BOL, commercial banks are required to maintain a minimum balance of special deposit at BOL which is equivalent to 25% of their paid-up capital to secure for their operational continuance. The Bank was approved by BOL supplement its working capital. As at 31 December 2021, the balance of special deposit of the Bank is LAK 20,005,915,000

14. DUE FROM OTHER BANKS

	2021 LAK	2020 LAK
Demand deposits at other banks	**160,550,196,180**	**173,200,203,737**
- Domestic banks	64,197,606,167	88,477,624,953
- Foreign banks	96,352,590,013	84,722,578,784
Term deposits at other banks	**80,000,000,000**	**18,502,000,000**
- Domestic banks (ii)	80,000,000,000	18,502,000,000
Saving deposits at other banks	**69,047,035,785**	**44,310,723,709**
- Domestic banks	40,461,924,234	7,157,739,234
- Foreign banks	28,585,111,551	37,152,984,475
	309,597,231,965	**236,012,927,446**

Interest rates for amounts due from other banks during the year are as follows:

(i) Saving deposits have no term and earn interest at rate ranging from 0.4% per annum (2020: 0.5% to 1.89% per annum)

(ii) The term deposit is denominated in USD, having term of 3 months, along with the interest at rate of 2.05% - 3% per annum (2020: 2.9% per annum)

15. INVESTMENT IN SECURITIES

	2021 LAK	2020 LAK
Available-for-sale securities (i)	2,350,000,000	2,350,000,000
Held-to-maturity securities (ii)	380,018,143,544	27,000,000,000
	382,368,143,544	**29,350,000,000**

15.1 Available-for-sale securities

Detail of the available-for-sale securities are follows:

	2021 LAK	2020 LAK
Listed shares of EDL-Generation Public Company	4,300,000,000	4,300,000,000
Provision for impairment loss	(1,950,000,000)	(1,950,000,000)
	2,350,000,000	**2,350,000,000**

(i) Available-for-sale securities represent one million listed shares of EDL- Generation Public Company. These shares have face value of 4,300 per share.

15.2 Held-to-maturity securities

(ii) Represent the bonds issue by Ministry of Finance. Details of other bonds by contractual maturity date are as follows:

Details of other bonds by contractual maturity date are as follows:

	2021 LAK	2020 LAK
Within 1 year	15,000,000,000	27,000,000,000
1 to 5 years	128,702,244,268	-
Over 5 years	236,315,899,276	-
	380,018,143,544	**27,000,000,000**

Details of other bonds by interest rate are as follows:

	2021 %	2020 %
Within 1 year	6.00%	5.00% - 4.00%
1 to 5 years	3.00% - 5.00%	-
Over 5 years	5.00% - 6.00%	-

16. LOANS TO CUSTOMERS, NET OF SPECIFIC PROVISION FOR CREDIT ACTIVITIES

	2021 LAK	2020 LAK
Loans to customers (Note 16.1; 16.2; 16.3; 16.4)	7,568,558,996,707	4,600,829,272,369
Less specific provision	(2,520,015,810)	(5,313,167,942)
In which:		
Specific provision for special mention loans	*(1080,835,562)*	*(3,962,600,132)*
Specific provision for non-performing loans	*(1,439,180,248)*	*(1,350,567,810)*
	7,566,038,980,897	**4,595,516,104,427**

Interest rates for commercial loans during the year are as follows:

	2021 Interest rates % per annum	2020 Interest rates % per annum
Loans denominated in LAK	5.50% - 14.00%	6.00% - 14.00%
Loans denominated in USD	7.00% - 13.00%	6.00% - 13.00%
Loans denominated in THB	7.00% - 13.00%	6.00% - 13.00%
Loans denominated in CNY	6.00%	-

16.1 Analysis of loan portfolio by currency

	2021 LAK	2020 LAK
Loans denominated in LAK	1,613,302,362,760	1,384,176,201,557
Loans denominated in USD	3,637,758,589,842	1,792,433,127,851
Loans denominated in THB	2,303,108,144,105	1,424,219,942,961
Loans denominated in CNY	14,390,000,000	-
	7,568,558,996,707	**4,600,829,272,369**

16.2 Analysis of loan portfolio by quality

	2021 LAK	2020 LAK
Normal or Pass	7,498,546,026,547	4,536,368,618,108
Watch or Special Mention	57,543,521,592	45,018,927,000
Substandard	8,360,765,867	19,337,221,633
Doubtful	8,682,701	18,699,128
Loss	4,100,000,000	85,806,500
	7,568,558,996,707	**4,600,829,272,369**

16. LOANS TO CUSTOMERS, NET OF SPECIFIC PROVISION FOR CREDIT ACTIVITIES (CONTINUED)

16.3 Changes in provision for credit losses

Changes in provision for credit losses during the year 2021 are as follows:

	Provision for NPL	Provision for PL		
	Specific provision for NPL LAK	Specific provision for special mention loans LAK	General provision for normal loans LAK	Total LAK
Balance as at 1 January 2021	3,962,600,132	1,350,567,810	22,695,329,628	28,008,497,570
Provision charged/(reversed) in the year	(292,064,730)	1,436,714,613	12,269,623,486	13,414,273,369
Reclass to normal or pass	(2,593,280,436)	(1,350,567,810)	-	(3,943,848,246)
Foreign exchange differences	3,580,596	2,465,635	2,941,058,002	2,947,104,233
Balance as at 31 December 2021	**1,080,835,562**	**1,439,180,248**	**37,906,011,116**	**40,426,026,926**

Changes in provision for credit losses during the year 2020 are as follows:

	Provision for NPL	Provision for PL		
	Specific provision for NPL LAK	Specific provision for special mention loans LAK	General provision for normal loans LAK	Total LAK
Balance as at 1 January 2020	5,976,094,139	308,477,961	16,488,032,405	22,772,604,505
Provision charged/(reversed) in the year	(2,076,211,390)	953,116,279	5,389,741,999	4,266,646,888
Foreign exchange differences	62,717,383	88,973,570	817,555,224	969,246,177
Balance as at 31 December 2020	**3,962,600,132**	**1,350,567,810**	**22,695,329,628**	**28,008,497,570**

16. LOANS TO CUSTOMERS, NET OF SPECIFIC PROVISION FOR CREDIT ACTIVITIES (CONTINUED)

16.4 Provision for credit losses of loans to customers (continued)

The breakdown of loan classification and provision as required by the BoL as at 31 December 2021 is as follows:

Classification	Loan balance LAK	Specific Provision LAK	General provision LAK
Performing loans			
- Normal or Pass	7,515,216,873,214		37,906,011,116
- Watch or Special Mention	47,972,674,925	1,439,180,248	-
Non-performing loans			-
- Substandard	5,360,765,867	1,072,152,861	-
- Doubtful	8,682,701	8,682,701	-
Total	**7,568,558,996,707**	**2,520,015,810**	**37,906,011,116**

The breakdown of loan classification and provision as required by the BoL on 31 December 2020 is as follows:

Classification	Loan balance LAK	Specific Provision LAK	General provision LAK
Performing loans			
- Normal or Pass	4,536,368,618,108	-	22,695,329,628
- Watch or Special Mention	45,018,927,000	1,350,567,810	-
Non-performing loans			
- Substandard	19,337,221,633	3,867,444,068	-
- Doubtful	18,699,128	9,349,564	-
- Loss	85,806,500	85,806,500	-
Total	**4,600,829,272,369**	**5,313,167,942**	**22,695,329,628**

17. INVESTMENT IN ASSOCIATES AND INTEREST IN JOINT VENTURE

	2021		2020	
	Book value LAK	Ownership %	Book value LAK	Ownership %
Lao National Payment Network Company Limited	1,187,780,000	5%	854,440,000	5%
	1,187,780,000		**854,440,000**	

Lao National Payment Network Company Limited (LAPNet) is an associate among the Bank of the Lao PDR, Union Pay International, Lao Development Bank, Agriculture Promotion Bank, Banque Pour Le Commerce Exterieur Lao Public, Lao-Viet Bank, ST Bank and the Bank.

18. CONSTRUCTION IN PROGRESS AND FIXED ASSETS IN TRANSIT

	2021 LAK	2020 LAK
Balance as at 1 January	**2,751,157,513**	**1,183,081,956**
- Additions during the year	18,030,060,667	10,028,290,264
- Transferred to fixed assets	(12,686,593,219)	(7,471,500,559)
- Other decrease	-	(988,714,148)
Balance as at 31 December	**8,094,624,961**	**2,751,157,513**

19. INTANGIBLE FIXED ASSETS

	Land use rights LAK	Software LAK	Total LAK
At 1 January 2020			
Cost	131,396,012,042	52,330,210,704	183,726,222,746
Accumulated amortisation	-	(45,804,230,081)	(45,804,230,081)
Net book amount at 1 January 2020	**131,396,012,042**	**6,525,980,623**	**137,921,992,665**
Year ended 31 December 2020			
Opening net book amount	131,396,012,042	6,525,980,623	137,921,992,665
Additions	18,518,213,000	2,504,229,948	21,022,442,948
Amortisation	-	(8,267,800,050)	(8,267,800,050)
Written-off, net book value	-	-	-
Reclassification	(231,380,000)	-	(231,380,000)
Closing net book amount	**149,682,845,042**	**762,410,521**	**150,445,255,563**
At 31 December 2021			
Cost	149,682,845,042	54,834,440,652	204,517,285,694
Accumulated amortisation	-	(54,072,030,131)	(54,072,030,131)
Net book amount at 31 December 2021	**149,682,845,042**	**762,410,521**	**150,445,255,563**

JOINT DEVELOPMENT BANK LIMITED

NOTES TO THE FINANCIAL STATEMENTS (CONTINUED)
FOR THE YEAR ENDED 31 DECEMBER 2021

20. TANGIBLE FIXED ASSETS

Movement of tangible fixed assets for the year ended 31 December 2021 is as follows:

	Buildings & improvements LAK	Office equipment LAK	Furniture & fixtures LAK	Motor vehicles LAK	Right-of-use assets LAK	Total LAK
At 1 January 2020						
Cost	68,404,235,966	48,180,205,100	66,095,215,286	11,329,849,967	14,219,271,621	208,228,777,940
Accumulated depreciation	(21,567,865,506)	(36,621,531,848)	(44,048,697,623)	(9,561,734,716)	(3,632,978,935)	(115,432,808,628)
Net book amount at 1 January 2020 - Restated	**46,836,370,460**	**11,558,673,252**	**22,046,517,663**	**1,768,115,251**	**10,586,292,686**	**92,795,969,312**
Year ended 31 December 2021						
Opening net book amount	**46,836,370,460**	**11,558,673,252**	**22,046,517,663**	**1,768,115,251**	**10,586,292,686**	**92,795,969,312**
Additions	-	14,632,417,628	1,253,653,805	1,000,779,300	1,475,570,933	18,362,421,666
Transfer in/(out)	(1,008,926,273)	1,151,604,196	11,534,989,023		1,240,306,273	12,917,973,219
Disposal - net	-	(11,313,702)	(46,809,311)			(58,123,013)
Adjustment	-	-	-	-	(1,623,681,137)	(1,623,681,138)
Depreciation	(3,395,638,654)	(5,665,535,059)	(8,571,117,861)	(783,339,266)	(1,351,954,953)	(19,767,585,793)
Closing net book amount	**42,431,805,533**	**21,665,846,313**	**26,217,233,319**	**1,985,555,285**	**10,326,533,802**	**102,626,974,253**
At 31 December 2021						
Cost	67,294,622,533	63,682,188,081	77,599,607,908	12,330,629,267	11,678,488,754	232,585,536,543
Less: Accumulated depreciation	(24,862,817,000)	(42,016,341,768)	(51,382,374,589)	(10,345,073,982)	(1,351,954,952)	129,958,562,290
Net book value at 31 December 2021	**42,431,805,533**	**21,665,846,313**	**26,217,233,319**	**1,985,555,285**	**10,326,533,802**	**102,626,974,253**

21. OTHER ASSETS

	2021 LAK	2020 LAK
Tax recoverable (Note 25)	3,031,632,420	1,299,205,393
Advance to foreign credit cards	2,305,712,071	2,769,287,691
Advance to suppliers	-	2,150,519,009
Prepaid expense waiting to be allocated	1,847,637,849	2,117,668,871
Receivables from Chairman (Note 30.2)		4,913,355,909
Receivables from employee (i)	6,015,012,492	1,373,751,746
Advance to Shareholder and Tax Authority (ii)	-	28,896,995,659
Foreclosed assets held-for-sale (iii)	305,537,288,180	295,040,563,409
Others (iv)	110,618,043,668	25,337,620,719
	429,355,326,680	**363,898,968,406**

(i) These represent the remaining part of the amount of cash stolen by Bank's employees.
(ii) These represent the amount of dividend temporarily advance to owners based on the interim results of 2015 and 2019. The related profit tax of such dividend was withheld and paid to Tax Authority.
(iii) Includes foreclosed assets under the agreement with clients.
(iv) These include pending remittance amounts, prepaid expenses for stationery and uniform, and uniform, and cheques returned.

22. DUE TO OTHER BANKS AND FINANCIAL INSTITUTIONS

	2021 LAK	2020 LAK
Demand deposits	**8,567,264,530**	**1,448,026,948**
Domestic banks and financial institutions	8,241,084,206	1,448,026,948
National treasury	326,180,324	-
Saving deposits	**55,210,829**	-
Domestic banks and financial institutions	55,210,829	-
Term deposits	**255,587,360,000**	**168,360,000,000**
Domestic banks and financial institutions	254,465,000,000	167,510,000,000
Other institutions	1,122,360,000	850,000,000
Borrowings	**902,048,921,951**	**773,300,000,000**
Bank of Lao PDR*	901,576,436,804	773,300,000,000
Other payables to other banks and financial institutions	472,485,147	-
	1,166,258,757,310	**943,108,026,948**

Interest rates for deposits from other banks and financial institutions during the year are as follows:

	2021 % per annum	2020 % per annum
Demand deposits	Non-interest bearing	Non-interest bearing
Term deposits	1.70% – 5.59%	3.20 – 5.59%

(*) Details of BOL Borrowing as at 31 December 2021 are as follows:

Purpose	Currency	Term	Interest rate % per annum	2021 LAK
Covid 19 Program	LAK	6 years	3.00%	901,576,436,804

23. DUE TO CUSTOMERS

	2021 LAK	2020 LAK
Demand deposits	**370,922,083,395**	**337,721,494,679**
Demand deposits in LAK	81,908,042,976	86,455,921,229
Demand deposits in foreign currency	289,014,040,419	251,265,573,450
Saving deposits	**1,652,017,199,815**	**1,214,479,241,646**
Saving deposits in LAK	446,167,632,214	380,828,190,920
Saving deposits in foreign currency	1,105,849,567,601	833,651,050,726
Fixed term deposits	**6,704,639,765,708**	**4,393,152,311,830**
Fixed term deposits in LAK	1,000,238,090,741	765,542,448,285
Fixed term deposits in foreign currency	5,704,401,675,708	3,627,609,863,545
Other payable	**1,500,000**	**1,850,200**
Other payable in LAK	-	-
Other payable in foreign currency	1,500,000	1,850,200
	8,727,580,548,918	**5,945,354,898,355**

The interest rates during the year for these deposits are as follows:

	2021 % per annum	2020 % per annum
Demand deposits	No interest	No interest
Saving deposits in LAK	0.85%-3.78%	0.85%-1.89%
Saving deposits in USD	0.50%-3.00%	0.50%-1.50%
Saving deposits in THB	0.50%-3.00%	0.50%-1.50%
Saving deposits in CNY	0.30%	
Term deposits in LAK	1.50%-6.90%	1.50%-6.90%
Term deposits in foreign currencies	1.00%-7.75%	1.00%-7.75%

24. Share capital

	Share capital LAK	Issue and paid-up share capital LAK
At 31 December 2020	**404,666,100,000**	**404,666,100,000**
At 1 January 2021	**404,666,100,000**	**404,666,100,000**
Issue of shares	20,000,000,000	-
At 31 December 2021	**424,666,100,000**	**404,666,100,000**

According to letter from BOL No. 595/ກຄຫ on 28 October 2021, the Bank increase share capital from LAK 404,666,100,000 to LAK 424,666,100,000.

As at the date of this report, the contributed capital is LAK 424,666 million which doesn't meet the required LAK 500,000 million stipulated by Decree No. 752/BOL dated 27 August 2019 and Decree No. 56/PM dated 7 December 2018. The Decree requires all commercial banks in Lao PDR to increase their charter capital to LAK 500,000 million within 5 year since 1 September 2019. Management is in process of discussing their plan with shareholders and the BOL and believe that the Bank can comply with this Decree with no significant effect on business.

25. RESERVES

Regulatory reserve fund

	Regulatory reserve fund LAK	Business expansion fund LAK	Total LAK
As at 1 January 2020	391,685,038	550,517,242	942,202,280
Appropriate to reserves for the year 2020	8,568,371,347	4,284,185,674	12,852,557,022
As at 31 December 2020	**8,960,056,385**	**4,834,702,916**	**13,794,759,302**
As at 1 January 2021	8,960,056,385	4,834,702,916	13,794,759,302
Appropriate to reserves for the year 2021	8,391,942,090	4,195,971,045	12,587,913,135
As at 31 December 2021	**17,351,998,475**	**9,030,673,961**	**26,382,672,437**

26. DIVIDENDS

	2021 LAK	2020 LAK
Dividend paid	62,331,507,764	30,571,898,000
Less: Income tax for dividends (10%)	(6,233,150,776)	(2,557,189,800)
Less: Shareholder debts	(5,882,740,026)	(5,000,000,000)
Net dividend paid	**50,215,616,962**	**23,014,708,200**

On 5 March 2020, the general shareholder's meeting approved the pay dividends from net profit for 2019 to shareholders' amounting to LAK 30,571,898,001. These dividends were paid in March 2020.

On 28 January 2021, the general shareholder's meeting approved to pay dividends from net profit for 2020 to shareholders' amounting to LAK 62,331,507,764. These dividends were paid in February 2021.

27. TAXATION

Profit tax expense

Current profit tax expense

Provision is made for profit tax on the current period's profits, based on the Tax Law. The Bank is obliged to pay tax at rate of 20% on total taxable profit before profit tax (31 December 2020: 20%).

	2021 LAK	2020 LAK
Profit/(Loss) before tax	**169,369,366,812**	**109,172,787,594**
Less:		
Dividends received	-	(100,000,000)
Add:		
Non-deductible expenses	6,525,608,733	3,602,013,924
Taxable profit	**175,894,975,545**	**112,674,801,518**
Current profit tax at 20% (2020: 20%) of taxable profit	**35,178,995,109**	**22,534,960,304**
Tax adjustment for previous years based on result of tax authority's inspection	-	954,113,818
	35,178,995,109	**23,489,074,122**
Payable at the beginning of the year	(1,299,205,393)	(245,655,813)
Tax paid during the year	(36,911,422,136)	(24,542,623,702)
Payable at the end of the year	**(3,031,632,420)**	**(1,299,205,393)**

The Bank's tax returns are subject to examination by the tax authorities. Because the application of tax laws and regulations in many types of transactions is susceptible to varying interpretations, amounts reported in the financial statements could be changed at a later date upon final determination by the tax authorities.

28. Contingent liabilities

On 6 November 2019, the Ministry of Finance issued Notification No. 4475/MOF requesting commercial banks to recalculate profit tax for the years from 2016 to 2019 in which provision for credit losses should be considered as non-deductible expenses. The Bank has submitted Official Letter No. 003/JDB dated 21 January 2020 to Bank of the Lao PDR to seek for further clarification and detailed guidance on the implementation of such Notification. Until the date of the financial statements, the Bank has not yet received the responses from Ministry of Finance and Bank of the Lao PDR and the impact of this issue (if any) has not been yet defined. Therefore, the Bank has not booked any adjustments on the financial statements for the fiscal year 2021.

29. CASH AND CASH EQUIVALENTS

	2021 LAK	2020 LAK
Cash on hand	759,710,458,567	720,715,407,800
Demand deposits with the BoL	933,593,952,455	1,249,788,829,841
Current accounts with other banks	229,597,231,965	217,510,927,446
	1,922,901,642,987	**2,188,015,165,087**

30. TRANSACTIONS WITH RELATED PARTIES

Enterprises and individuals that directly, or indirectly through one or more intermediaries, control, or are controlled by, or are under common control with, the Bank, including holding companies are related parties of the Bank. Associates and individuals owning, directly or indirectly, an interest in the voting power of the Group that gives them significant influence over the enterprise, key management personnel, including directors and officers of the Bank and close members of the family of these individuals and companies associated with these individuals also constitute related parties.

In considering each possible related party relationship, attention is directed to the substance of the relationship, and not merely the legal form.

30.1 Significant transactions with related parties during the year 2021 are as follows:

	2021 LAK	2020 LAK
Shareholder:		
- Interest income from:		
Simuong Group Co., Ltd	44,224,419,888	250,852,858
- Interest expense to:		
Ms. Kanya Phichit	636,547,332	3,521,044,753
Related parties:		
- Interest income from:		
Under common control of JDB's Chairman	62,833,374,004	5,787,732,806

30.2 Significant balances with related parties as at 31 December 2021 are as follows:

	2021 LAK	2020 LAK
Shareholder:		
- Current deposit		
Simuong Group Co., Ltd	5,039,765,007	330,988,350
- Fixed deposit		
Ms. Kanya Phitchit	25,262,037	9,251,000,000
- Loan to:		
Simuong Group Co., Ltd	1,137,335,952,670	601,810,380,000
Related parties:		
- Current deposit		
Under common control of JDB's Chairman	3,883,485,279	6,166,383,293
- Fixed deposit		
Mr. Akaphanh Phaphithack - Chairman	-	2,437,334
- Advance to related parties		
Mr. Akaphanh Phaphithack - Chairman	-	4,913,355,909
- Loan to		
Under common control of JDB's Chairman	820,175,065,349	727,254,025

30.3 Remuneration to members of the Board of Directors and Management is as follows:

	2021 LAK	2020 LAK
Salaries	4,800,391,000	4,713,800,000

31. EVENTS AFTER THE REPORTING DATE

There are no events after the reporting date that require disclosure or adjustment in financial statements of the Bank.

SYSTEM CERTIFICATION
ISO 9001
SGS
UKAS
MANAGEMENT
SYSTEMS
0005
ISO 9001:2015

SGS
Joint Development Bank
ISO 9001:2015
SGS
IAF
UKAS

JDB
ທະນາຄານຮ່ວມພັດທະນາ

ພາບເຄື່ອນໄຫວຕ່າງໆຂອງ ທະນາຄານຮ່ວມພັດທະນາ

ທະນາຄານການຄ້າເຂົ້າຮ່ວມກອງປະຊຸມແລກປ່ຽນບົດຮຽນ

ກອງປະຊຸມທົບທວນ 9 ເດືອນ

JDB
ທະນາຄານຮ່ວມພັດທະນາ

ພາບເຄື່ອນໄຫວຕ່າງໆຂອງ ທະນາຄານຮ່ວມພັດທະນາ

ກອງປະຊຸມທາງໄກ

ວຽກງານເຝິກອົບຮົມໃຫ້ແກ່ພະນັກງານໃໝ່

JDB
ທະນາຄານຮ່ວມພັດທະນາ

ສຳນັກງານໃຫ່ຍ ທະນາຄານຮ່ວມພັດທະນາ
Head Quarter Location

ອາຄານເລກທີ 82, ຖະໜົນ ລ້ານຊ້າງ
ບ້ານ ຫັດສະດີ, ເມືອງ ຈັນທະບູລີ, ນະຄອນຫຼວງວຽງຈັນ
ຕູ້ໄປສະນີ P.O. Box 3187
ໂທລະສັບ Tel: 021 - 213 531, ສາຍດ່ວນ Hotline 1499
ໂທລະສານ Fax: 021 - 213 530
Website: www.jdbbank.com.la
E-mail: info@jdbbank.la

1. ໜ່ວຍບໍລິການສຳນັກງານໃຫ່ຍ HQ
ບ້ານຫັດສະດີໃຕ້, ເມືອງຈັນທະບູລີ, ແຂວງນະຄອນຫຼວງ.
ເລີ່ມເປີດໃຫ້ບໍລິການ ວັນທີ: 03 ຕຸລາ 1989
ໂທລະສັບ: (856-21) 213531-6

2. ໜ່ວຍບໍລິການສຳນັກງານໃຫ່ຍ
ບ້ານຫັດສະດີໃຕ້, ເມືອງຈັນທະບູລີ, ແຂວງນະຄອນຫຼວງ.
ເລີ່ມເປີດໃຫ້ບໍລິການ ວັນທີ: 03 ຕຸລາ 1989
ໂທລະສັບ: (856-21) 213531-6

3. ໜ່ວຍບໍລິການ Shopping Mall 2
ບ້ານຫັດສະດີໃຕ້, ເມືອງຈັນທະບູລີ, ແຂວງນະຄອນຫຼວງ.
ເລີ່ມເປີດໃຫ້ບໍລິການ ວັນທີ: 10 ມີນາ 2016
ໂທລະສັບ: (856-21) 255997

4. ໜ່ວຍບໍລິການວຽງຈັນເຊັນເຕີ
ບ້ານໝອງຈັນ, ເມືອງສີສັດຕະນາກ, ແຂວງນະຄອນຫຼວງ.
ເລີ່ມເປີດໃຫ້ບໍລິການ ວັນທີ: 29 ກັນຍາ 2017
ໂທລະສັບ: (856-21) 228015

5. ໜ່ວຍບໍລິການ ດົງໂດກ
ບ້ານດົງໂດກ , ເມືອງໄຊທານີ, ແຂວງນະຄອນຫຼວງ.
ເລີ່ມເປີດໃຫ້ບໍລິການ ວັນທີ: 22 ທັນວາ 2014
ໂທລະສັບ: (856-21) 0771755 / 021-771756

6. ໜ່ວຍບໍລິການ ອົວມໍ
ບ້ານພະຂາວ , ເມືອງໄຊທານີ, ແຂວງນະຄອນຫຼວງ.
ເລີ່ມເປີດໃຫ້ບໍລິການ ວັນທີ: 15 ທັນວາ 2014
ໂທລະສັບ: (856-21) 713105 / 021-71310

7. ໜ່ວຍບໍລິການ ທາດຫຼວງ
ບ້ານທາດຫຼວງກາງ ,ເມືອງໄຊເສດຖາ, ແຂວງນະຄອນຫຼວງ.
ເລີ່ມເປີດໃຫ້ບໍລິການ ວັນທີ: 02 ມີຖຸນາ 2008
ໂທລະສັບ: (856-21) 264100 / 021-261392

8. ໜ່ວຍບໍລິການ ປຕທ ຫຼັກ 21
ບ້ານໂຄກສີວິໄລ ,ເມືອງໄຊທານີ, ແຂວງນະຄອນຫຼວງ.
ເລີ່ມເປີດໃຫ້ບໍລິການ ວັນທີ: 12 ພຶດສະພາ 2016
ໂທລະສັບ: (856-21) 736033

9. ໜ່ວຍບໍລິການ ໂພນສະຫວ່າງ (105 ຕຽງ)
ບ້ານໂພນສະຫວ່າງ, ເມືອງຈັນທະບູລີ, ແຂວງນະຄອນຫຼວງ.
ເລີ່ມເປີດໃຫ້ບໍລິການ ວັນທີ: 01 ກັນຍາ 2017
ໂທລະສັບ: (856-21) 711648

10. ໜ່ວຍບໍລິການ ໂນນສະຫວ່າງ
ບ້ານໂນນສະຫວ່າງ, ເມືອງໄຊເສດຖາ, ແຂວງນະຄອນຫຼວງ.
ເລີ່ມເປີດໃຫ້ບໍລິການ ວັນທີ: 10 ທັນວາ 2018
ໂທລະສັບ: (856-21) 463261

11. ໜ່ວຍບໍລິການ ປຕທ ຫ້ວຍຫິງ
ບ້ານຫ້ວຍຫິງ , ເມືອງຈັນທະບູລີ, ແຂວງນະຄອນຫຼວງ.
ເລີ່ມເປີດໃຫ້ບໍລິການ ວັນທີ: 11 ມີຖຸນາ 2019
ໂທລະສັບ: (856-21) 566031

12. ໜ່ວຍບໍລິການ ດອນໜູນ
ບ້ານດອນໜູນ , ເມືອງໄຊທານີ, ແຂວງນະຄອນຫຼວງ.
ເລີ່ມເປີດໃຫ້ບໍລິການ ວັນທີ: 23 ມີນາ 2021
ໂທລະສັບ: (856-21) 711999 / 021-713888

13. ໜ່ວຍບໍລິການ ສີໄຄ
ບ້ານສີໄຄທົ່ງ ,ເມືອງສີโคດຕະບອງ, ແຂວງນະຄອນຫຼວງ.
ເລີ່ມເປີດໃຫ້ບໍລິການ ວັນທີ: 13 ພຶດສະພາ 2013
ໂທລະສັບ: (856-21) 520757 / 021-520759

14. ໜ່ວຍບໍລິການ ຊົ່ງຈ່ຽງ
ບ້ານວັດໄຕນ້ອຍທົ່ງ ,ເມືອງໄຊທານີ, ແຂວງນະຄອນຫຼວງ.
ເລີ່ມເປີດໃຫ້ບໍລິການ ວັນທີ: 16 ທັນວາ 2015
ໂທລະສັບ: (856-21) 256173

15. ໜ່ວຍບໍລິການ ໜອງແຕ່ງ
ບ້ານໜອງແຕ່ງ, ເມືອງສີโคດຕະບອງ, ແຂວງນະຄອນຫຼວງ.
ເລີ່ມເປີດໃຫ້ບໍລິການ ວັນທີ: 30 ມັງກອນ 2015
ໂທລະສັບ: (856-21) 612460 / 021-612461

16. ໜ່ວຍບໍລິການ ຈິ່ນາຍໂມ້
ບ້ານໂຄກນົນ, ເມືອງສີສັດຕະນາກ, ແຂວງນະຄອນຫຼວງ.
ເລີ່ມເປີດໃຫ້ບໍລິການ ວັນທີ: 14 ກັນຍາ 2016
ໂທລະສັບ: (856-21) 316548

17. ໜ່ວຍບໍລິການ ຕະຫຼາດສະພານທອງ (103)
ບ້ານທົ່ງພານທອງ, ເມືອງສີສັດຕະນາກ, ແຂວງນະຄອນຫຼວງ
ເລີ່ມເປີດໃຫ້ບໍລິການ ວັນທີ: 21 ກັນຍາ 2017
ໂທລະສັບ: (856-21) 319032

18. ໜ່ວຍບໍລິການ ປຕທ ດອນກອຍ
ບ້ານດອນກອຍ, ເມືອງສີສັດຕະນາກ, ແຂວງນະຄອນຫຼວງ.
ເລີ່ມເປີດໃຫ້ບໍລິການ ວັນທີ: 30 ຕຸລາ 2017
ໂທລະສັບ: (856-21) 711999 / 021-713888

19. ໜ່ວຍບໍລິການ ທົ່ງຂັນຄຳ
ບ້ານດົງໝ້ຽງ ,ເມືອງຈັນທະບູລີ, ແຂວງນະຄອນຫຼວງ.
ເລີ່ມເປີດໃຫ້ບໍລິການ ວັນທີ: 25 ພຶດສະພາ 2018
ໂທລະສັບ: (856-21) 253438

20. ໜ່ວຍບໍລິການ ເກົ້າລ້ຽວ
ບ້ານດ່ານຄຳ ,ເມືອງສີโคດຕະບອງ, ແຂວງນະຄອນຫຼວງ.
ເລີ່ມເປີດໃຫ້ບໍລິການ ວັນທີ: 14 ມີນາ 2019
ໂທລະສັບ: (856-21) 671082

21. ໜ່ວຍບໍລິການ ໄອເຕັກມໍ
ບ້ານໂພນທັນ ,ເມືອງໄຊເສດຖາ, ແຂວງນະຄອນຫຼວງ.
ເລີ່ມເປີດໃຫ້ບໍລິການ ວັນທີ: 23 ມີນາ 2021
ໂທລະສັບ: 030-5977 364

22. ໜ່ວຍບໍລິການ ໜອງດ້ວງ
ບ້ານດ່ານຄຳ ,ເມືອງສີโคດຕະບອງ, ແຂວງນະຄອນຫຼວງ.
ເລີ່ມເປີດໃຫ້ບໍລິການ ວັນທີ: 25 ພຶດສະພາ 2021
ໂທລະສັບ: (856-21) 256 276

23. ໜ່ວຍບໍລິການ ວັງວຽງ
ບ້ານວັງວຽງ ,ເມືອງວັງວຽງ, ແຂວງວຽງຈັນ.
ເລີ່ມເປີດໃຫ້ບໍລິການ ວັນທີ: 13 ມີຖຸນາ 2012
ໂທລະສັບ: 023-511737 / 023-511739

24. ໜ່ວຍບໍລິການ ປາກຊັນ
ບ້ານໂພນໄຊ, ເມືອງປາກຊັນ, ແຂວງບໍລິຄຳໄຊ.
ເລີ່ມເປີດໃຫ້ບໍລິການ ວັນທີ: 16 ຕຸລາ 2013
ໂທລະສັບ: 054-790222 / 054-790666

25. ໜ່ວຍບໍລິການ ຫຼັກ 52
ບ້ານໜອງນາກ, ເມືອງໂພນໂຮງ, ແຂວງວຽງຈັນ.
ເລີ່ມເປີດໃຫ້ບໍລິການ ວັນທີ: 19 ຕຸລາ 2015
ໂທລະສັບ: 023-331814 / 023-331815

26. ໜ່ວຍບໍລິການ ບ້ານເກີນ
ບ້ານເກີນກາງ, ເມືອງທຸລະຄົມ, ແຂວງວຽງຈັນ
ເລີ່ມເປີດໃຫ້ບໍລິການ ວັນທີ: 18 ສິງຫາ 2015
ໂທລະສັບ: 023-241528 / 023-241529

27. ໜ່ວຍບໍລິການ ບູດ ແດນສະຫວັນ
ບ້ານແດນສະຫວັນນ້ຳງື່ມລີສອດ, ເມືອງທຸລະຄົມ, ແຂວງວຽງຈັນ.
ເລີ່ມເປີດໃຫ້ບໍລິການ ວັນທີ: 19 ສິງຫາ 2015
ໂທລະສັບ: 023-219053

28. ໜ່ວຍບໍລິການ ໂພນໜີ
ບ້ານໂພນໜີ ,ເມືອງທຸລະຄົມ, ແຂວງວຽງຈັນ.
ເລີ່ມເປີດໃຫ້ບໍລິການ ວັນທີ: 17 ມີນາ 2017
ໂທລະສັບ: 023-431686

29. ໜ່ວຍບໍລິການ ຫຼວງພະບາງ
ບ້ານປ່ອງຄຳ ,ເມືອງຫຼວງພະບາງ, ແຂວງຫຼວງພະບາງ.
ເລີ່ມເປີດໃຫ້ບໍລິການ ວັນທີ: 03 ກໍລະກົດ 2009
ໂທລະສັບ: 071-260510 / 071-260511

30. ໜ່ວຍບໍລິການ ປຕທ ຫຼວງພະບາງ
ບ້ານຄົກວ່າ ,ເມືອງຫຼວງພະບາງ, ແຂວງຫຼວງພະບາງ.
ເລີ່ມເປີດໃຫ້ບໍລິການ ວັນທີ: 18 ພຶດສະພາ 2016
ໂທລະສັບ: 071-214018

31. ໜ່ວຍບໍລິການ ຕະຫຼາດ ໂພສີ
ບ້ານໂພສີ ,ເມືອງຫຼວງພະບາງ, ແຂວງຫຼວງພະບາງ.
ເລີ່ມເປີດໃຫ້ບໍລິການ ວັນທີ: 22 ກໍລະກົດ 2021
ໂທລະສັບ: 071-214024

32. ໜ່ວຍບໍລິການ ໄຊຍະບູລີ
ບ້ານສີມຸງຄຸນ ,ເມືອງໄຊຍະບູລີ, ແຂວງໄຊຍະບູລີ.
ເລີ່ມເປີດໃຫ້ບໍລິການ ວັນທີ: 10 ກຸມພາ 2014
ໂທລະສັບ: 074-212162 / 074-212163

33. ໜ່ວຍບໍລິການ ປາກລາຍ
ບ້ານໄຊຍະມຸງຄຸນ, ເມືອງປາກລາຍ, ແຂວງໄຊຍະບູລີ.
ເລີ່ມເປີດໃຫ້ບໍລິການ ວັນທີ: 16 ພະຈິກ 2015
ໂທລະສັບ: 074-219060 / 074-219061

34. ຫນ່ວຍບໍລິການ ແກ່ນທ້າວ
ບ້ານຈອມເພັດ, ເມືອງແກ່ນທ້າວ, ແຂວງໄຊຍະບູລີ.
ເລີ່ມເປີດໃຫ້ບໍລິການ ວັນທີ: 26 ພຶດສະພາ 2017
ໂທລະສັບ: 074-216024

35. ໜ່ວຍບໍລິການ ຊໍາເໜືອ
ບ້ານພັນໄຊ, ເມືອງຊໍາເໜືອ, ແຂວງຫົວພັນ
ເລີ່ມເປີດໃຫ້ບໍລິການ ວັນທີ: 12 ກັນຍາ 2014
ໂທລະສັບ: 064-312591 / 064-312592

36. ໜ່ວຍບໍລິການ ຊຽງຂວາງ
ບ້ານໂພນສະຫັວນໃຕ້, ເມືອງແປກ, ແຂວງຊຽງຂວາງ.
ເລີ່ມເປີດໃຫ້ບໍລິການ ວັນທີ: 01 ຕຸລາ 2014
ໂທລະສັບ: 061-213550 / 061-213551

37. ໜ່ວຍບໍລິການ ອຸດົມໄຊ
ບ້ານນາຫວານນ້ອຍ ,ເມືອງອຸດົມໄຊ, ແຂວງອຸດົມໄຊ.
ເລີ່ມເປີດໃຫ້ບໍລິການ ວັນທີ: 24 ມີນາ 2014
ໂທລະສັບ: 081-312669 / 081-312889

38. ໜ່ວຍບໍລິການ ຫຼວງນ້ຳທາ
ບ້ານໄຊສົມບູນ ,ເມືອງຫຼວງນ້ຳທາ, ແຂວງຫຼວງນ້ຳທາ.
ເລີ່ມເປີດໃຫ້ບໍລິການ ວັນທີ: 29 ເມສາ 2014
ໂທລະສັບ: 086-211555 / 086 211999

39. ໜ່ວຍບໍລິການ ເມືອງຮຸນ
ບ້ານໂພນສະຫວາດ, ເມືອງຮຸນ, ແຂວງອຸດົມໄຊ.
ເລີ່ມເປີດໃຫ້ບໍລິການ ວັນທີ: 01 ມີຖຸນາ 2017
ໂທລະສັບ: 081-213051

40. ໜ່ວຍບໍລິການ ບໍ່ເຕັນ
ເຂດພິເສດບໍເຕັນແດນງາມ ,ເມືອງຫຼວງນ້ຳທາ,
ແຂວງ ຫຼວງນ້ຳທາ.
ເລີ່ມເປີດໃຫ້ບໍລິການ ວັນທີ: 06 ເມສາ 2018
ໂທລະສັບ: 086-218072

41. ໜ່ວຍບໍລິການ ຕົ້ນເຜົ້ງ
ເຂດພິເສດສາມຫຼ່ຽມທອງຄໍາ, ເມືອງຕົ້ນເຜົ້ງ, ແຂວງບໍ່ແກ້ວ.
ເລີ່ມເປີດໃຫ້ບໍລິການ ວັນທີ: 15 ມັງກອນ 2014
ໂທລະສັບ: 084-219055 / 084-219088

42. ໜ່ວຍບໍລິການ ຫ້ວຍຊາຍ
ບ້ານປ່າອ້ອຍ, ເມືອງຫ້ວຍຊາຍ, ແຂວງບໍ່ແກ້ວ.
ເລີ່ມເປີດໃຫ້ບໍລິການ ວັນທີ: 03 ມີນາ 2014
ໂທລະສັບ: 084-215111 / 084-215112

43. ຫນ່ວຍບໍລິການ ທ່າແຂກ
ບ້ານສັນຕິສຸກ, ເມືອງທ່າແຂກ, ແຂວງຄໍາມ່ວນ.
ເລີ່ມເປີດໃຫ້ບໍລິການ ວັນທີ: 05 ສິງຫາ 2013
ໂທລະສັບ: 051-214288 / 051-214844

44. ໜ່ວຍບໍລິການ ຫຼັກ 20
ບ້ານໜອງປອງ, ເມືອງ ຄໍາເກີດ, ແຂວງບໍລິຄໍາໄຊ
ເລີ່ມເປີດໃຫ້ບໍລິການ ວັນທີ: 07 ກັນຍາ 2016
ໂທລະສັບ: 054-341654

45. ໜ່ວຍບໍລິການ ໜອງບົກ
ບ້ານໜອງບົກ, ເມືອງໜອງບົກ, ແຂວງຄໍາມ່ວນ.
ເລີ່ມເປີດໃຫ້ບໍລິການ ວັນທີ: 09 ພະຈິກ 2016
ໂທລະສັບ: 051-270365

46. ໜ່ວຍບໍລິການ ສະຫວັນນະເຂດ
ບ້ານຫົວເມືອງໃຕ້ ,ເມືອງໄກສອພົມວິຫານ,
ແຂວງສະຫວັນນະເຂດ.
ເລີ່ມເປີດໃຫ້ບໍລິການ ວັນທີ: 25 ກັນຍາ 2013
ໂທລະສັບ: 041-252666 / 041-252788

47. ໜ່ວຍບໍລິການ ສະຫວັນ ຣິສອດ
ບ້ານໜອງເດີນ, ເມືອງໄກສອພົມວິຫານ,
ແຂວງສະຫວັນນະເຂດ.
ເລີ່ມເປີດໃຫ້ບໍລິການ ວັນທີ: 20 ຕຸລາ 2014
ໂທລະສັບ: 041-252304

48. ໜ່ວຍບໍລິການ ສອງຄອນ
ບ້ານຫຼັກເມືອງ ,ເມືອງສອງຄອນ, ແຂວງສະຫວັນນະເຂດ.
ເລີ່ມເປີດໃຫ້ບໍລິການ ວັນທີ: 18 ມິຖຸນາ 2015
ໂທລະສັບ: 041-530414 / 041-530415

49. ໜ່ວຍບໍລິການ ຫົວເມືອງເໜືອ
ບ້ານຫົວເມືອງເໜືອ ,ເມືອງໄກສອພົມວິຫານ, ແຂວງສະຫວັນນະເຂດ.
ເລີ່ມເປີດໃຫ້ບໍລິການ ວັນທີ: 04 ຕຸລາ 2016
ໂທລະສັບ: 041-252836 / 041-252837

50. ໜ່ວຍບໍລິການ ໂພນສະຫວັນ
ບ້ານສະພານເໜືອ, ເມືອງໄກສອພົມວິຫານ, ແຂວງສະຫວັນນະເຂດ.
ເລີ່ມເປີດໃຫ້ບໍລິການ ວັນທີ: 28 ມີນາ 2017
ໂທລະສັບ: 041-252850

51. ໜ່ວຍບໍລິການ ຈຳພອນ (ແກ້ງກອກ)
ບ້ານແກ້ງກອກເໜືອ, ເມືອງຈຳພອນ, ແຂວງສະຫວັນນະເຂດ.
ເລີ່ມເປີດໃຫ້ບໍລິການ ວັນທີ: 22 ພະຈິກ 2017
ໂທລະສັບ: 041-311412

52. ໜ່ວຍບໍລິການ ເຊໂນ
ບ້ານໄຊຍະມຸງຄຸນ, ເມືອງອຸທຸມພອນ, ແຂວງສະຫວັນນະເຂດ
ເລີ່ມເປີດໃຫ້ບໍລິການ ວັນທີ: 20 ຕຸລາ 2014
ໂທລະສັບ: 041-431445 / 041-431446

53. ໜ່ວຍບໍລິການ ລາວບາວ
ບ້ານແດນສະຫວັນ, ເມືອງເຊໂປນ, ແຂວງສະຫວັນນະເຂດ
ເລີ່ມເປີດໃຫ້ບໍລິການ ວັນທີ: 29 ຕຸລາ 2014
ໂທລະສັບ: 041-219035 / 041-219036

54. ໜ່ວຍບໍລິການ ເຊໂປນ
ບ້ານສອນມີໄຊ ,ເມືອງເຊໂປນ, ແຂວງສະຫວັນນະເຂດ
ເລີ່ມເປີດໃຫ້ບໍລິການ ວັນທີ: 20 ພະຈິກ 2017
ໂທລະສັບ: 041-602022

55. ໜ່ວຍບໍລິການ ປາກເຊ
ບ້ານໂພນກຸງ ,ເມືອງນະຄອນປາກເຊ, ແຂວງຈຳປາສັກ
ເລີ່ມເປີດໃຫ້ບໍລິການ ວັນທີ: 10 ກໍລະກົດ 2013
ໂທລະສັບ: 031-257888 / 031-257777

56. ໜ່ວຍບໍລິການ ບູດບໍລິການ Otop ປາກເຊ
ບ້ານວັດຫຼວງ, ເມືອງນະຄອນປາກເຊ, ແຂວງຈຳປາສັກ
ເລີ່ມເປີດໃຫ້ບໍລິການ ວັນທີ: 14 ມີນາ 2016
ໂທລະສັບ: 031-215241

57. ໜ່ວຍບໍລິການ ຫຼັກ 2 (ປາກເຊ)
ບ້ານແກ້ວສຳພັນ ,ເມືອງນະຄອນປາກເຊ, ແຂວງຈຳປາສັກ
ເລີ່ມເປີດໃຫ້ບໍລິການ ວັນທີ: 10 ທັນວາ 2018
ໂທລະສັບ: 031-215148

58. ໜ່ວຍບໍລິການ ປຕທ ປາກຊ່ອງ
ບ້ານວັງຫຼວງ, ເມືອງປາກຊ່ອງ, ແຂວງຈຳປາສັກ
ເລີ່ມເປີດໃຫ້ບໍລິການ ວັນທີ: 12 ທັນວາ 2018
ໂທລະສັບ: 031-211178

59. ໜ່ວຍບໍລິການ ເຊກອງ
ບ້ານວັດຫຼວງ, ເມືອງລະມາມ, ແຂວງເຊກອງ
ເລີ່ມເປີດໃຫ້ບໍລິການ ວັນທີ: 20 ມີນາ 2015
ໂທລະສັບ: 038-211807 / 038-211809

60. ໜ່ວຍບໍລິການ ອັດຕະປື
ບ້ານເວີນແຄນ, ເມືອງ ສາມັກຄີໄຊ, ແຂວງອັດຕະປື
ເລີ່ມເປີດໃຫ້ບໍລິການ ວັນທີ: 26 ມີນາ 2015
ໂທລະສັບ: 036-210170 / 036-210172

61. ໜ່ວຍບໍລິການ ສາລະວັນ
ບ້ານນາເຫຼັກ, ເມືອງສາລະວັນ, ແຂວງສາລະວັນ
ເລີ່ມເປີດໃຫ້ບໍລິການ ວັນທີ: 21 ທັນວາ 2015
ໂທລະສັບ: 034-212191 / 034-212193

62. ໜ່ວຍບໍລິການ ຄົງເຊໂດນ
ບ້ານຄົງນະຄ້ອນ ,ເມືອງຄົງເຊໂດນ, ແຂວງສາລະວັນ.
ເລີ່ມເປີດໃຫ້ບໍລິການ ວັນທີ: 14 ຕຸລາ 2016
ໂທລະສັບ: 034-411423

63. ໜ່ວຍບໍລິການ T2
ບ້ານ ນາຄຳ ເມືອງ ສີໂຄດຕະບອງ ນະຄອນຫຼວງວຽງຈັນ
ເລີ່ມໃຫ້ບໍລິການ ວັນທີ 4 ເມສາ 2022.
ໂທລະສັບ: 021 256 433 / 021 256 4353

64. ໜ່ວຍບໍລິການ ຕົ້ນເຜີ້ງ 2
ບ້ານ ສາມຫຼ່ຽມຄຳ ເມືອງ ຕົ້ນເຜີ້ງ ແຂວງ ບໍ່ແກ້ວ
ເລີ່ມໃຫ້ບໍລິການ ວັນທີ 14 ກຸມພາ 2022
ໂທລະສັບ: 084 213 099 / 084 215 100

JDB
ທະນາຄານຮ່ວມພັດທະນາ
Joint Development Bank
ຈ່າຍຄ່າໂທລະສັບ
ໂອນເງິນ
ຈ່າຍຄ່າໄຟຟ້າ
ຫວຍພັດທະນາ
ໂອນເງິນດ້ວຍເບີມືຖື
ຂໍ້ມູນບັດ
ຈ່າຍຄ່າມ້ຳ
ຈ່າຍຄ່າສິນເຊື່ອ
ຈ່າຍຄ່າອິນເຕີເນັດ
ຂໍ້ມູນບັນຊີ
ຂໍເງິນ
JDB
yes
ທະນາຄານເທິງມືຖື
Your Banking Partner
ດາວໂຫຼດໄດ້ແລ້ວທີ່:
App Store
Google play
AppGallery
Hotline
1499

JDB
ທະນາຄານຮ່ວມພັດທະນາ
Joint Development Bank
ອອກບັດใหม่
Free
ຄ່າທຳນຽມ
ບັດ Unionpay ແລະ Visa Debit Contactless
ຫມົດເຂດວັນທີ 31/12/2021
VISA
Hotline
1499

JDB
ທະນາຄານຮ່ວມພັດທະນາ
Joint Development Bank
ຈ່າຍຄ່າໂທລະສັບ
ເຕີມເງິນໂທລະສັບມືຖືໄດ້ງ່າຍໆ
ຜ່ານ APP JDB YES
JOINT DEVELOPMENT
QR Code
JDB
yes
ETL
T PLUS
unitel
LAO TELECOM
jdbbanklaos
@jdbbanklao
WEBSITE
Hotline
1499
ADD LINE

JDB

ທະນາຄານຮ່ວມພັດທະນາ

ໂທລະສັບ Tel: 021 - 213 531, ສາຍດ່ວນ Hotline 1499 ໂທລະສານ Fax: 021 - 213 530
Website: www.jdbbank.com.la, E-mail: info@jdbbank.la