JDB

ທະນາຄານຮ່ວມພັດທະນາ
Joint Development Bank

ບົດລາຍງານປະຈຳປີ 2022

ANNUAL REPORT 2022

“ເຕີບໃຫຍ່ໄປພ້ອມກັນ”
“BLOOMING TOGETHER”

JDB
ທະນາຄານຮ່ວມພັດທະນາ
Joint Development Bank

ສຳນັກງານໃຫຍ່ ທະນາຄານຮ່ວມພັດທະນາ
Head Quarter Location

ອາຄານເລກທີ 82, ຖະໜົນ ລ້ານຊ້າງ, Building No 82, Lanexang Ave
ບ້ານ ຫັດສະດີ, ເມືອງ ຈັນທະບູລີ, ນະຄອນຫຼວງວຽງຈັນ, Ban Hatsadee, Chanthabouly District, Vientiane Capital
ຕູ້ໄປສະນີ P.O. Box 3187 ໂທລະສັບ Tel: 021 - 213 531, ສາຍດ່ວນ Hotline 1499 ໂທລະສານ Fax: 021 - 213 530
Website: www.jdbbank.com.la
E-mail: info@jdbbank.la

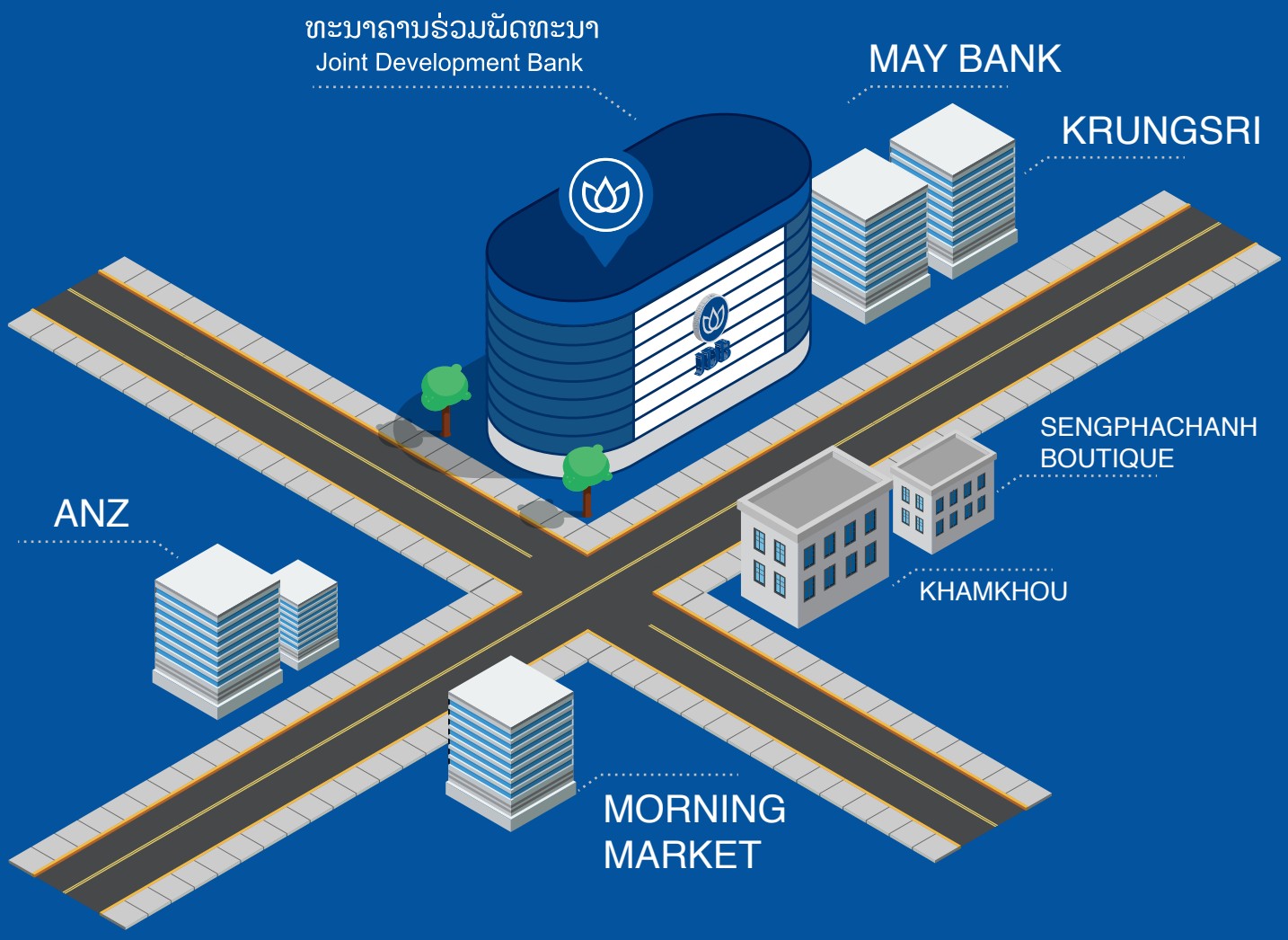

JDB
ທະນາຄານຮ່ວມພັດທະນາ
Joint Development Bank

" ເຕີບໃຫຍ່ໄປພ້ອມກັນ "

" BLOOMING TOGETHER "

ຄະນະອຳນວຍການ ທະນາຄານຮ່ວມພັດທະນາ

Board of Management of the Joint Development Bank

ສາລະບານ
CONTENT

1	ບົດຄວາມເຫັນຂອງ ປະທານສະພາຜູ້ບໍລິຫານ ທະນາຄານຮ່ວມພັດທະນາ (ທ່ານ ເອກະພັນ ພະພິທັກ) Speech of the Chairman of the Board of Director of Joint Development Bank (Mr. Ekaphan PHAPHITHAK)	5
2	ບົດຄວາມເຫັນຂອງ ຜູ້ອຳນວຍການໃຫ່ຍ ທະນາຄານຮ່ວມພັດທະນາ (ທ່ານ ວິໄລ ສີພະພອນ) Speech of the Managing Director of Joint Development Bank (Mr. Vilay SIPHAPHONE)	8
3	ສະພາບໍລິຫານ ທະນາຄານຮ່ວມພັດທະນາ Board of Directors of The Joint Development Bank	11
4	ຄະນະກຳມະການ ຄຸ້ມຄອງບໍລິຫານ Strategic & Governance Committee	12
5	ຄະນະກຳມະການກວດສອບ Internal Inspection Committee	13
6	ຄະນະກຳມະການ ບໍລິຫານຄວາມສ່ຽງ Risk Management CommitteeExecutive Board Committee	14
7	ຄະນະອຳນວຍການ ທະນາຄານຮ່ວມພັດທະນາ Board of Management of the Joint Development Bank	15
8	ໂຄງຮ່າງການຈັດຕັ້ງ ປະຈຳປີ 2022 Organization chart 2022	17
9	ບົດສະຫຼຸບການດຳເນີນທຸລະກິດ ປະຈຳປີ 2022 Business Operation Summary 2022	18
10	ວຽກງານເຄື່ອນໄຫວ ປະຈຳປີ 2022	27
11	ວຽກງານຊ່ວຍເຫຼືອສັງຄົມ Social Supporting Work	31
12	ຂໍ້ມູນດ້ານການເງິນໂດຍຫຍໍ້ Summary of Financial Infomation	33
13	ບົດລາຍງານຂອງນັກກວດສອບອິດສະຫຼະ Report of Independent Auditor (Laos and English)	34
14	ໜ່ວຍບໍລິການຕ່າງໆ Service Units	85

JDB
ທະນາຄານຮ່ວມພັດທະນາ
Joint Development Bank

" ຂ້າພະເຈົ້າ ໃນນາມ ປະທານສະພາບໍລິຫານ ທະນາຄານຮ່ວມພັດທະນາ ຫຼື JDB ຂໍສະແດງຄວາມຂອບໃຈເປັນຢ່າງສູງມາຍັງບັນດາ ລູກຄ້າທຸກທ່ານ ທີ່ໄວ້ວາງใจ ใช้ບໍລິການ ທະນາຄານຮ່ວມພັດທະນາ ຕະຫຼອດມາ ແລະ ຜູ້ບໍລິຫານລະດັບສູງ ຕະຫຼອດເຖິງ ພະນັກງານທຸກຄົນ ທີ່ໄດ້ທຸ້ມເທແຮງກາຍ, ແຮງໃຈ ໃນການປະຕິບັດ ໜ້າທີ່ວຽກງານຂອງຕົນ ຢ່າງຫ້າວຫັນ."

ທ່ານ ເອກະພັນ ພະພິທັກ
MR. EKAPHAN PHAPHITHACK

ປະທານສະພາບໍລິຫານ ທະນາຄານຮ່ວມພັດທະນາ
Chairman, Board of Directors
Joint Development Bank.

JDB
ທະນາຄານຮ່ວມພັດທະນາ
Joint Development Bank

ທ່ານ ເອກະພັນ ພະພິທັກ
MR. EKAPHAN PHAPHITHACK

ປະທານສະພາບໍລິຫານ ທະນາຄານຮ່ວມພັດທະນາ
Chairman, Board of Directors Joint Development Bank.

ບົດປະກອບຄຳເຫັນ

Speech of Mr. Ekaphan PHAPHITHACK
Chairman, Board of Directors Joint Development Bank.

"ຂ້າພະເຈົ້າ ໃນນາມປະທານສະພາບໍລິຫານ ທະນາຄານຮ່ວມພັດທະນາ ຫຼື JDB ຂໍສະແດງຄວາມຂອບໃຈເປັນຢ່າງສູງ ມາຍັງ ບັນດາລູກຄ້າທຸກທ່ານທີ່ໄວ້ວາງใจ ใช้ບໍລິການ ທະນາຄານຮ່ວມພັດທະນາຕະຫຼອດມາ ແລະ ຜູ້ບໍລິຫານ ລະດັບສູງ ຕະຫຼອດເຖິງ ພະນັກງານທຸກຄົນ ທີ່ໄດ້ທຸ້ມເທແຮງກາຍ, ແຮງใจในการปะติบัดหน้าที่ວຽກງານຂອງຕົນ ຢ່າງຫ້າວຫັນ."

"As the Chairman of the Board of Directors of Joint Development Bank or JDB, I would like to express my sincere gratitude to all customers for your trust in Joint Development Bank's services throughout the years and to our senior management officials and all employees for putting both physical and mental efforts in actively implementing your duties."

ໃນປີ 2022 ເຖິງວ່າສະພາບເສດຖະກິດຂອງໂລກ ມີການຜັນແປ ຢ່າງສັບສົນ , ມີສິ່ງຄາມການຄ້າລະຫວ່າງປະເທດມະຫາອຳນາດ,ໄພ ຂົ່ມຂູ່ທາງທຳມະຊາດ ແລະ ການລະບາດຂອງໄວລັດ ໂຄວິດ 19 (COVID 19)ມີສິ່ງຄາມຢູ່ໃນບາງພູມີພາກເຊິ່ງເປັນປັດໃຈເຮັດໃຫ້ ເສດຖະກິດຂອງໂລກມີການສະລໍຕົວ ແລະ ໄດ້ຮັບຜົນກະທົບພໍສົມ ຄວນ, ເຖິງຢ່າງໃດກໍຕາມຂ້າພະເຈົ້າກໍໄດ້ຕັດສິນໃຈສູງຫັນວິກິດໃຫ້ ເປັນໂອກາດເພື່ອບັນລຸຜົນສຳເລັດຮ່ວມກັນທະນາຄານຮ່ວມພັດທະ ນາສາມາດປະຕິບັດໄດ້ລື່ນຄາດໝາຍ ທີ່ຕັ້ງໄວ້ຢ່າງໜ້າເພິ່ງພໍໃຈ.

- ທະນາຄານໄດ້ການລະດົມທຶນທີ່ເປັນເງິນຝາກຈາກລູກຄ້າ, ບັນດາ ຫ້າງຮ້ານຕ່າງໆ ທັງບຸກຄົນ ແລະ ນິຕິບຸກຄົນ.
- ນຳໃຊ້ແຫຼ່ງທຶນຕ່າງໆ:ໄດ້ປ່ອຍສິນເຊື່ອເຂົ້າໃນການພັດທະນາເສດ ຖະກິດສັງຄົມກໍຄື ການກໍ່ສ້າງໂຄງລ່າງພື້ນຖານຂອງປະເທດໄດ້ສົ່ງ ເສີມການຜະລິດດ້ານກະສິກຳໃຫ້ເປັນສິນຄ້າ,ໃຫ້ສິນເຊື່ອແກ່ພະນັກ ງານ ແລະ ສິນເຊື່ອເພື່ອການສຶກສາ ແລະການຄືນກຳໄລໃຫ້ລູກຄ້າ ເຊິ່ງທັງໝົດນີ້ກໍ່ແມ່ນການກ້າຕັດສິນໃຈຂອງຜູ້ບໍລິຫານຂອງທະນາ ຄານຮ່ວມພັດທະນາເພື່ອສົ່ງເສີມເສດຖະກິດຂອງລາວໃຫ້ມີຄວາມ ເຂັ້ມແຂງເຮັດໃຫ້ລູກຄ້າມີຄວາມເຊື່ອໝັ້ນ ແລະ ໄວ້ວາງใจໃຫ້ການ ສະໜັບສະໜູນ ທະນາຄານ JDBຕະຫຼອດມາ.

In 2022, the global economy became more complex. There are trade wars amongst superpowers, natural disasters, a Covid-19 pandemic, and a war in certain regions. These led to slow growth in the global economy and left significant impacts. However, I have made a strong decision to turn a crisis into an opportunity for our joint achievements where JDB satisfactorily overachieved planned targets.

- The bank has mobilized deposits from customers: both natural person and legal entity depositors.
- Use of fund sources: In contribution to socio-economic development, JDB has financed infrastructure development projects, promoted commercial agriculture, provided loans to employed people, offered education loans, and given prizes to clients. All of these decisions are made possible by JDB's Management to promote a stronger economy of Lao PDR where we have gained our customers' confidence and trust as shown by their supports to JDB throughout the years.

ໃນປີ 2022 ເປັນປີທີ່ມີຄວາມທ້າທາຍຫຼາຍ ສຳລັບທະນາຄານ ຮ່ວມພັດທະນາ (JDB) ຂ້າພະເຈົ້າພ້ອມດ້ວຍຜູ້ບໍລິຫານທຸກລະ ດັບ ຕະຫຼອດເຖິງພະນັກງານທຸກຄົນ ຂໍສັນຍາວ່າ: ຂ້າພະເຈົ້າຈະບໍ ລິຫານ ແລະ ບໍລິການທາງດ້ານການເງິນທີ່ຄົບວົງຈອນໃຫ້ມີຄວາມ ທັນສະໄໝ, ມີຄວາມວ່ອງໄວ, ມີຄຸນນະພາບເພື່ອຕອບສະໜອງ ຄວາມຕ້ອງການຂອງກຸ່ມລູກຄ້າ ແລະ ໃສ່ໃຈການບໍລິການເປັນຫຼັກ ເພື່ອຍົກລະດັບຊື່ສຽງຂອງທະນາຄານ JDB ໃຫ້ໄດ້ມາດຕະຖານ ສາກົນເປັນທີ່ຍອມຮັບຂອງຄົນທົ່ວສັງຄົມທຸກລະດັບໃນຂົງເຂດອາ ຊ່ຽນ ແລະ ສາກົນ ເທື່ອລະກ້າວ ຕາມນະ�โยบายດັ່ງນີ້:

1. ຂ້າພະເຈົ້າຢາກໃຫ້ທະນາຄານຮ່ວມພັດທະນາ ຫຼື JDB ເປັນທະນາຄານທີ່ຢູ່ໃນແຖວໜ້າຂອງບັນດາທະນາຄານທຸລະກິດໃນ ລາວ ແລະ ສາກົນເທື່ອລະກ້າວ.
2. ພັດທະນາລະບົບ Digital Banking ເປັນທະນາຄານທີ່ທັນສະໄໝ ເພື່ອເຊື່ອມໂຍງທາງດ້ານການເງິນກັບສາກົນ ແລະ ພາກພື້ນ.
3. JDB ຕ້ອງພັດທະນາຕົນເອງ ໃຫ້ມີການເຊື່ອມຕໍ່ການຊຳລະສະສາງ ເປັນ HUການເງິນລະດັບໂລກສ້າງໃຫ້ເປັນສູນກາງການເຊື່ອມຕໍ່ ລະດັບອາຊຽນ ແລະ ລະດັບໂລກ. ພວກເຮົາຕ້ອງພັດທະນາໃນ 3 ນະ�โยบายນີ້ ໃຫ້ພັດທະນາໄປທາງໜ້າ ແລະທັນສະໄໝໃຫ້ໄດ້ ເລີ່ມປີ 2023 ເປັນຕົ້ນໄປເຮົາຕ້ອງພັດທະນາໃຫ້ເປັນທະນາຄານ ທີ່ເຮົາຢາກເປັນ. ທຸກທີມງານຕ້ອງໃຫ້ສຳເລັດນັບແຕ່ນີ້ເປັນຕົ້ນໄປ ເຮົາຕ້ອງເດີນຕາມນະ�โยบายຂອງເຮົາໃຫ້ໄດ້.

2022 was a very challenging year for JDB. I, and all management officials at all levels and employees, pledge that I will direct and provide a complete suite of financial services that are modern, swift, and quality to meet customers' needs and to focus on servers in order to enhance JDB's reputation and to gradually meet an international benchmark and to be accepted by the public at all levels and amongst ASEAN and an international community.

1. I wish Joint Development Bank or JDB to gradually become a leading commercial bank in Lao PDR and internationally.
2. Develop a digital banking system as a modern bank for global and regional financial integration.
3. JDB must develop itself to integrate into payment systems, become a global financial hub, and become an integration center of ASEAN and the globe. We must develop and implement these 3 policies for our growth and modernization starting from 2023 onwards so that we become the bank of our aspirations. Henceforth, every team must complete this mission and implement this new policy.

ທ້າຍສຸດນີ້ ຂ້າພະເຈົ້າຂໍອວຍໄຊໃຫ້ພອນ ແດ່ການນຳ ພັກ-ລັດ , ນັກທຸລະກິດ ພາຍໃນ ແລະ ຕ່າງປະເທດ , ລູກຄ້າ , ຜູ້ບໍລິຫານ ທຸກລະດັບ,ພະນັກງານທັງໝົດໃນທົ່ວປະເທດຈົ່ງມີສຸຂະພາບເຂັ້ມແຂງ, ມີອາຍຸຍືນຍາວມີຜົນສຳເລັດໃນການປະຕິບັດໜ້າທີ່ວຽກງານ ແລະ ມີຄວາມຜາສຸກໃນຊີວິດ ຂອງທ່ານ ຕະຫຼອດໄປ.

In closing, I wish our Party-State's leadership, domestic and foreign business people, customers, all levels of management officials, and all employees nationwide good health, longevity, and successes in your professional career and happiness in your personal endeavors.

ປະທານສະພາບໍລິຫານທະນາຄານຮ່ວມພັດທະນາ
ທ່ານ ເອກະພັນ ພະພິທັກ

Chairman, Board of Directors Joint Development Bank.

JDB
ທະນາຄານຮ່ວມພັດທະນາ
Joint Development Bank

" ປະຕິບັດຕາມນະໂຍບາຍ ແລະ ທິດຊີ້ນຳຂອງສະພາບໍລິຫານ ເພື່ອສືບຕໍ່ຫັນ JDB ໃຫ້ເປັນ ທະນາຄານທີ່ທັນສະໄໝ "

ທ່ານ ວິໄລ ສີພະພອນ
Mr. Vilay SIPHAPHONE

ຜູ້ອຳນວຍການໃຫຍ່ ທະນາຄານຮ່ວມພັດທະນາ.
Managing Director

ໂດຍປະຕິບັດຕາມນະໂຍບາຍ ແລະ ທິດຊີ້ນຳຂອງສະພາບໍລິຫານ ເພື່ອສືບຕໍ່ຫັນ JDB ໃຫ້ເປັນທະນາຄານທີ່ທັນສະໄໝ,ໃຫ້ເປັນ ທະນາຄານ Digital Banking ໄດ້ມາດຕະຖານສາກົນ ແລະ ປະສົບຜົນສຳເລັດ ດ້ານການບໍລິການທີ່ດີເລີດໃຫ້ແກ່ລູກຄ້າຂອງຕົນ ຕາມມາດຕະຖານ ISO 9001: 2015.

In compliance with the policies and directives from the Board of Directors in order to transform JDB into a digital banking entity that meets an international standard and achieves performance excellence in customer services per ISO 9001:2015.

ບົດຄຳເຫັນຂອງ ທ່ານ ວິໄລ ສີພະພອນ
ຜູ້ອຳນວຍການໃຫຍ່ ທະນາຄານຮ່ວມພັດທະນາ ປະຈຳປີ 2022

Preamble by Mr. Vilay Siphaphone
Managing Director, Joint Development Bank, 2022

ໃນສົກປີ 2022 ນີ້ກອງປະຊຸມຜູ້ຖືຮຸ້ນໄດ້ຕົກລົງປັບປຸງລະບົບກົງຈັກການຈັດຕັ້ງ ນັບແຕ່ຂັ້ນສະພາບໍລິຫານ ຄະນະຜູ້ບໍລິຫານຕະຫຼອດເຖິງພະນັກງານທຸກຖ້ວນໜ້າ,ເພື່ອປະຕິບັດຕາມແຜນຍຸດທະສາດ ແລະ ແຜນການດຳເນີນທຸລະກິດປະຈຳປີໃຫ້ປະກົດຜົນເປັນຈິງ ແລະ ເພື່ອບຸກທະລຸເປົ້າໝາຍຂອງການປະຕິບັດຕົວເລກ KPI ຂອງທຸກຂະແໜງການທຸລະກິດ ທີ່ສ້າງລາຍຮັບ ແລະ ຜົນກຳໄລແກ່ທະນາຄານ JDB.

In this 2022 fiscal year, the shareholders' meeting agreed to undertake an organizational restructuring from the Board of Directors to the Management and down to all employees as part of a successful implementation of a strategy and an annual business plan and to achieve KPIs in all profit-earning business lines for JDB.

ໃນສົກປີ 2022 ນີ້ ເຫັນວ່າທະນາຄານປະຕິບັດແຜນການໄດ້ລື່ນຄາດໝາຍທີ່ວາງໄວ້ຢ່າງກ້າວກະໂດດເປັນທີ່ເພິ່ງພໍໃຈຂອງຄະນະຜູ້ບໍລິຫານ ແລະ ພະນັກງານທຸກຄົນພາຍໃນທະນາຄານຮ່ວມພັດທະນາ ແລະ ເປັນການສ້າງຜົນງານເພື່ອຕ້ອນຮັບວັນສ້າງຕັ້ງທະນາຄານຮ່ວມພັດທະນາ ຄົບຮອບ 33 ປີ (ແຕ່ວັນທີ 3 ຕຸລາ 1989 – 3 ຕຸລາ 2022).

In this 2022 fiscal year, JBD overachieved its targets that are satisfactory to all JDB's Management and employees, as well as to welcome the 33rd Anniversary of JDB's establishment
(from October 3rd, 1989 – October 3rd, 2022).

ປະຈຸບັນທະນາຄານຮ່ວມພັດທະນາ JDມີໜ່ວຍບໍລິການທັງໝົດ 65 ຈຸດບໍລິການທົ່ວປະເທດ ແລະ ມີແຜນຂະຫຍາຍ ຕາໜ່າງການບໍລິການອີກ ສູ່ເຂດຊຸມຊົນເສດຖະກິດ ເພື່ອບໍລິການລູກຄ້າຂອງຕົນໃຫ້ທົ່ວເຖິງ ສ້າງຄວາມສະດວກສະບາຍ ແລະ ຕອບສະໜອງຄວາມຕ້ອງການຂອງສັງຄົມເຊັ່ນ: ການຮັບຝາກ ແລະ ເບີກຖອນເງິນສົດ, ການໂອນຊຳລະສະສາງພາຍໃນ ແລະ ຕ່າງປະເທດ.

At present, Joint Development Bank or JDB has 65 service units nationwide and plans to expand its service coverage to economically active communities to ensure financial inclusion, such as cash deposit and withdrawal, and domestic and international payment transfers.

ດ້ານສິນເຊື່ອ: ໄດ້ປ່ອຍສິນເຊື່ອເພື່ອຊຸກຍູ້ສົ່ງເສີມທຸລະກິດລູກຄ້າລາຍໃຫຍ່, ໂຄງການກໍ່ສ້າງຕ່າງໆ ທີ່ຕິດພັນກັບໂຄງການຂອງລັດຖະບານ, ສົ່ງເສີມຜູ້ປະກອບການ ທຸລະກິດຂະໜາດນ້ອຍ ແລະ ຂະໜາດກາງ (SME). ນອກຈາກນັ້ນຍັງມີສິນເຊື່ອນະໂຍບາຍຫັນຊັບເປັນທຶນ ແລະ ນະໂຍບາຍສິນເຊື່ອໃຫ້ແກ່ພະນັກງານ, ລັດຖະກອນ, ກຳມະກອນ ຕາມໂຮງຈັກໂຮງງານຕ່າງໆ ໂດຍບໍ່ມີຫຼັກຊັບຄ້ຳປະກັນສຳຫຼັບຜູ້ມີລາຍຮັບເບີກຈ່າຍເງິນເດືອນຜ່ານບັນຊີຂອງທະນາຄານ JDB ແລະ ທະນາຄານການຄ້າຕ່າງປະເທດລາວ ມະຫາຊົນ, ພ້ອມດຽວກັນນີ້ ທະນາຄານຮ່ວມພັດທະນາຍັງປ່ອຍສິນເຊື່ອ ເຂົ້າໃນໂຄງການບຸລິມະສິດຕ່າງໆເຊັ່ນ: ໂຄງການເຂື່ອນໄຟຟ້າ ແລະໂຄງການຂອງລັດທີ່ຕິດພັນກັບພັນທະບັດທີ່ເປັນງົບປະມານຂອງລັດຖະບານ.

Regarding credits, JDB has provided credits for corporate clients, government infrastructure projects, and promote small and medium enterprise (SME) business-owners . Moreover, JDB also has asset-based lending , specific civil servant credit loans, and payroll credit loans (for factory workers) products without asset collaterals for those whose payrolls are processed with JDB and BCEL. Meanwhile, JDB also provides credits to various prioritized projects, such as hydropower dam projects and relevant government projects financed by government bonds.

ຂ້າພະເຈົ້າຂໍຕາງໜ້າໃຫ້ແກ່ຄະນະຜູ້ບໍລິຫານ ພ້ອມດ້ວຍພະນັກງານທຸກຄົນ ຂໍສະແດງຄວາມຂອບໃຈ ແລະ ຮູ້ບຸນຄຸນເປັນຢ່າງສູງ ຂໍອວຍພອນໄຊອັນປະເສີດ ໃຫ້ແກ່ລູກຄ້າທີ່ມາໃຊ້ບໍລິການທຸກໆທ່ານ ຈົ່ງປະສົບຜົນສຳເລັດຕໍ່ໜ້າທີ່ການງານຂອງທ່ານ ປາສະຈາກພະຍາດໂລຄາ ແລະ ສຸຂະພາບແຂງແຮງດີ.

On behalf of the Management and all employees, I would like to express my sincere appreciation and gratitude to all customers and wish you all success and good health.

ຜູ້ອຳນວຍການໃຫຍ່ ທະນາຄານຮ່ວມພັດທະນາ
Managing Director Joint Development Bank

JDB
ທະນາຄານຮ່ວມພັດທະນາ
Joint Development Bank

ສະພາບໍລິຫານ ທະນາຄານຮ່ວມພັດທະນາ

Board of Directors of The Joint Development Bank

ສະພາບໍລິຫານ ທະນາຄານຮ່ວມພັດທະນາ
Board of Directors of The Joint Development Bank

ທ່ານ ເອກະພັນ ພະພິທັກ
Mr. Ekaphan PHAPHITHACK
ປະທານສະພາບໍລິຫານ
Chairman of The Board of Directors

ທ່ານ ສູນທອນ ຈັນທະວົງ
Mr. Sounthorn CHANHTHAVONG
ຮອງປະທານ ສະພາບໍລິຫານ
Vice Chairman of Board of Directors

ທ່ານ. ວິໄລ ສີພະພອນ
Mr. Vilay SIPHAPHONE
ສະມາຊິກ ສະພາບໍລິຫານ
Executive Board Member

ທ່ານ ບຸນສະຫວ່າງ ພິລາໄຊພິທັກ
Mr. Bounsavang PHILASAYPHITHAK
ສະມາຊິກ ສະພາບໍລິຫານ
Executive Board Member

ສະພາບໍລິຫານ ທະນາຄານຮ່ວມພັດທະນາ
Board of Directors of The Joint Development Bank

ທ່ານ ນາງ ພອນສະໄໝ ສຸກຂະຜົນ
Ms. Phonesamay SOUKHAPHON
ສະມາຊິກ ສະພາບໍລິຫານ
Executive Board Member

ທ່ານ ປອ. ບົວວອນ ຈັນທະນີເລີດ
Mr.PhD. Bouavone CHANTHANILEUTH
ສະມາຊິກ ສະພາບໍລິຫານ
Executive Board Member

ທ່ານ ຄຳສິງ ສອນສິນນະວົງ
Mr. Khamsing SONESINNAVONG
ສະມາຊິກ ສະພາບໍລິຫານ
Executive Board Member

ທ່ານ ສາຄອນ ຍໍພັນໄຊ
Mr. Sakhone YORPHANXAY
ສະມາຊິກ ສະພາບໍລິຫານ
Executive Board Member

ທ່ານ ບຸນຊຸ່ມ ສີສະຫວັດ
Mr. Bounsoum SISAVAT
ສະມາຊິກ ສະພາບໍລິຫານ ຈາກພາຍນອກ
External Executive Board Member

ຄະນະກຳມະການ ຄຸ້ມຄອງບໍລິຫານ
Strategic & Governance Committee

ທ່ານ ສູນທອນ ຈັນທະວົງ
Mr. Sounthorn CHANHTHAVONG
ປະທານ ຄະນະກຳມະການ
Head of Committee

ທ່ານ ປອ. ບົວວອນ ຈັນທະນິເລີດ
Mr.PhD. Bouavone CHANTHANILEUTH
ຮອງປະທານ
Deputy Head of Committee

ທ່ານ ວິໄລ ສີພະພອນ
Mr. Vilay SIPHAPHONE
ກຳມະການ
Committee's Member

ທ່ານ ຄຳຊຸ ຢ່າງ
Mr. Khamsu YANG
ກຳມະການ
Committee's Member

ທ່ານ ໄຊ ບຸລົມມະວົງ
Mr. Xay BOULOMMAVONG
ກຳມະການ
Committee's Member

ຄະນະກຳມະການກວດສອບ
Internal Inspection Committee

ທ່ານ ບຸນຂຸ່ມ ສີສະຫວັດ
Mr.Bounsoum SISAVAT
ປະທານ ຄະນະກຳມະການ
Head of Committee

ທ່ານ ບຸນສະຫວ່າງ ພິລາໄຊພິທັກ
Mr.Bounsavang PHILASAYPHITAK
ຮອງປະທານ
Deputy Head of Committee

ທ່ານ ປອ. ບົວວອນ ຈັນທະນິເລີດ
Mr.PhD. Bouavone CHANTHANILEUTH
ກຳມະການ
Committee's member

ທ່ານ ພູໄຊຊະນະ ໄຊສົມບັດ
Mr. Phuxayxana XAYSOMBATH
ກຳມະການ
Committee's member

ທ່ານ ວິສູດ ບົວສີສະອາດ
Mr. Visoud BOUASISAARD
ກຳມະການ
Committee's member

ທ່ານ ນາງ ສຸດທິດາ ທຳມະວົງ
Ms. Southtida THAMMAVONG
ກຳມະການ
Committee's member

ທ່ານ ວິຊາ ແກ້ວມະນີວົງ
Mr. Visa KEOMANIVONG
ກຳມະການ
Committee's member

ຄະນະກຳມະການ ບໍລິຫານຄວາມສ່ຽງ
Risk Management Committee

ທ່ານ ນາງ ພອນສະໄໝ ສຸກຂະຜົນ
Ms. Phonesamay SOUKHAPHON
ປະທານ ຄະນະກຳມະການ
Head of Committee

ທ່ານ ອານົນ ລ້ຽວແຄງ
Mr. Arnon RIEWRAENG
ຮອງປະທານ
Deputy Head of Committee

ທ່ານ ບຸນສະຫວ່າງ ພິລາໄຊພິທັກ
Mr.Bounsavang PHILASAYPHITAK
ກຳມະການ
Committee Member

ທ່ານ ວິໄລ ສີພະພອນ
Mr. Vilay SIPHAPHONE
ກຳມະການ
Committee Member

ທ່ານ ວັນໄຊ ວົງລາ
Mr. Vanxay VONGLA
ກຳມະການ
Committee Member

ທ່ານ ໄຊຊະນະ ທຳມະວົງສອນ
Mr. Xayxana THAMMAVONGSONE
ກຳມະການ
Committee Member

ຄະນະອຳນວຍການ ທະນາຄານຮ່ວມພັດທະນາ
Board of Management of the Joint Development Bank

ທ່ານ. ວິໄລ ສີພະພອນ
Mr. Vilay SIPHAPHONE
ຜູ້ອຳນວຍການໃຫຍ່
Managing Director

ທ່ານ ສາຄອນ ຍໍພັນໄຊ
Mr. Sakhone YORPHANXAY
ຮອງອຳນວຍການ
Deputy Director

ທ່ານ ຄຳສິງ ສອນສິນນະວົງ
Mr. Khamsing SONESINNAVONG
ຮອງອຳນວຍການ
Deputy Director

ທ່ານ ນາງ ພອນສະໄໝ ສຸກຂະພົນ
Ms. Phonesamay SOUKHAPHON
ຮອງອຳນວຍການ
Deputy Director

ທ່ານ ຄຳຊູ ຢ່າງ
Mr. Khamsu YANG
ຮອງອຳນວຍການ
Deputy Director

ທ່ານ ຈັນຊະນະ ສິງຫາວົງ
Mr.Chansana SINGHAVONG
ຮອງອຳນວຍການ
Deputy Director

ທ່ານ ວິລັນເດດ ໄວຍະສົມສັກ
Mr. Vilandeth VAYASOMSACK
ຮອງອຳນວຍການ
Deputy Director

ໂຄງຮ່າງການຈັດຕັ້ງ
Organization chart 2022

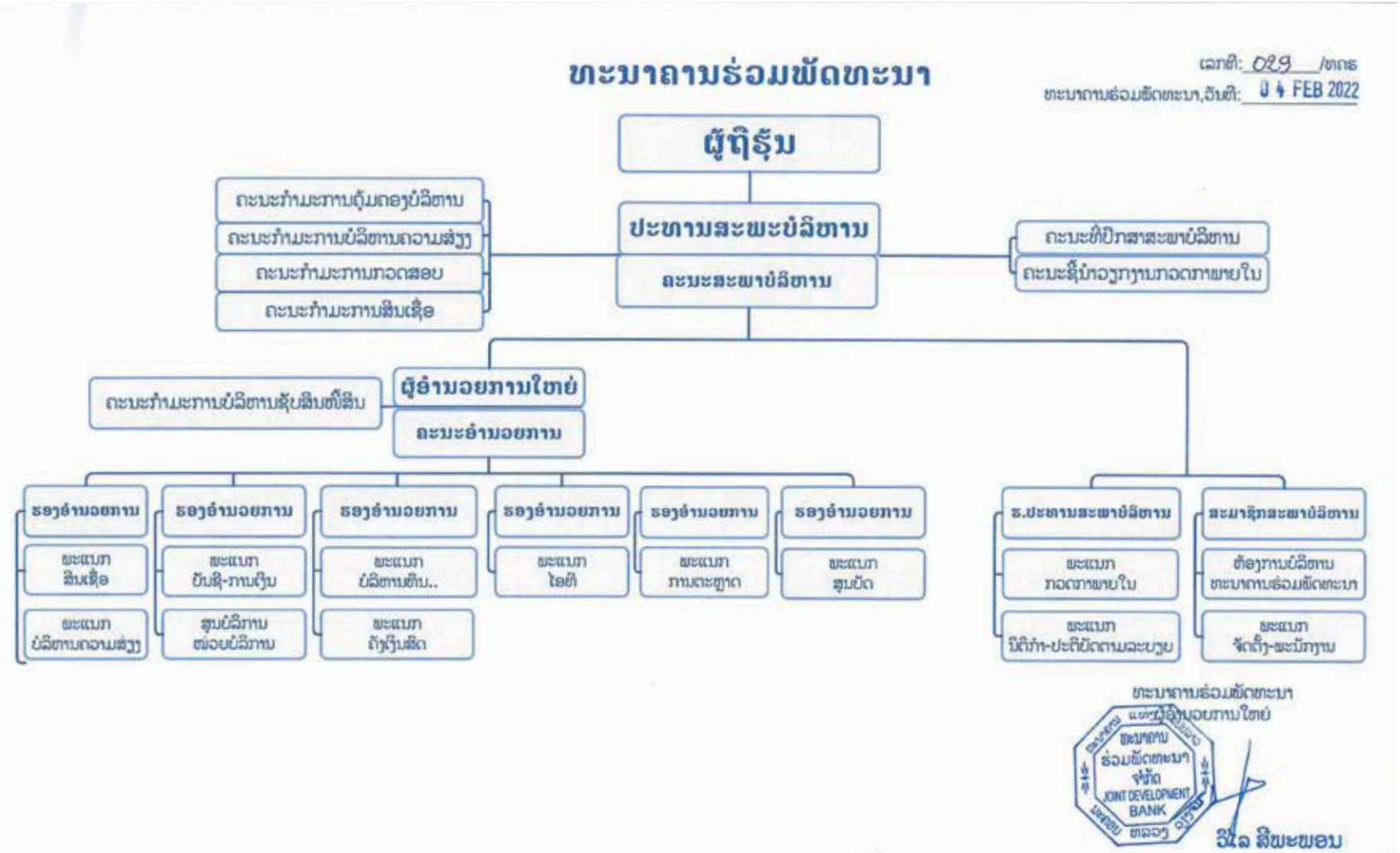

I ສະພາບລວມ | OVERVIEW

ໃນຂະນະທີ່ບັນດາຂະແໜງການເສດຖະກິດ ໃນ ສປປ ລາວ ກຳລັງເລີ່ມຄ່ອຍຟື້ນຕົວ ຍ້ອນການຜ່ອນຄາຍມາດຕະການຄວບຄຸມການລະບາດຂອງພະຍາດ COVID-19, ສປປ ລາວ ທີ່ໄດ້ປະເຊີນກັບບັນຫາຄວາມບໍ່ສົມດຸນທາງດ້ານເສດຖະກິດມະຫາພາກທີ່ແກ່ຍາວມາດົນກ່ອນການລະບາດ, ອີງຕາມຂໍ້ມູນຫລ້າສຸດຈາກບົດລາຍງານຂອງທະນາຄານໂລກກ່ຽວກັບເສດຖະກິດຂອງ ສປປ ລາວ.

ການເພີ່ມສູງຂຶ້ນ ຂອງລະດັບໜີ້ສິນສາທາລະນະ ແລະ ລາຄາສິນຄ້າໃນຕະຫລາດໂລກກໍມີລາຄາສູງຂຶ້ນ ກໍ່ໃຫ້ເກີດຄວາມສ່ຽງ ຕໍ່ສະເຖຍລະພາບດ້ານເສດຖະກິດມະຫາພາກ ແລະ ກະທົບຕໍ່ມາດຕະຖານການດຳລົງຊີວິດຂອງປະຊາຊົນ, ອີງຕາມຂໍ້ມູນ ຈາກບົດລາຍງານ ເສດຖະກິດ ຂອງ ສປປ ລາວ - ການຟື້ນຟູສະຖຽນລະພາບຂອງເສດຖະກິດມະຫາພາກ ເພື່ອສະໜັບສະໜູນການຟື້ນຕົວ (Lao PDR Economic Monitor - Restoring Macroeconomic Stability to Support Recovery).

ເສດຖະກິດ ຂອງ ສປປ ລາວ ຄາດວ່າຈະເຕີບໂຕ ໃນ ອັດຕາ 3.8 ເປີເຊັນ ໃນປີ 2022, ເພີ່ມຂຶ້ນ ຈາກ 2.5 ເປີເຊັນ ໃນປີ 2021 ບົນພື້ນຖານຄາດວ່າ ການເຈລະຈາໜີ້ສິນຈະມີ ຄວາມຄືບໜ້າທີ່ດີ ແລະ ຈະບໍ່ມີການລ່ອກດາວ ຫລື ນຳໃຊ້ມາດ ຕະການປ້ອງກັນ ແລະ ຄວບຄຸມຢ່າງເຄັ່ງຄັດຮອບໃໝ່ ເພື່ອສະ ກັດກັ້ນການແຜ່ລະບາດ ຂອງພະຍາດ COVID-19. ປະຈຸບັນ

While sectors of the Lao economy are beginning to recover from the slowdown caused by COVID-19, the country faces stiff challenges associated with long-standing macroeconomic vulnerabilities, according to the World Bank's latest economic update for the Lao People's Democratic Republic.

Increasing public debt levels and rising global prices are endangering macroeconomic stability and threatening living standards, according to Lao PDR Economic Monitor - Restoring Macroeconomic Stability to Support Recovery.

Laos' economy is forecast to grow by 3.8 percent in 2022, up from an estimated 2.5 percent in 2021, provided that ongoing debt renegotiations are successful and that strict COVID-19 containment measures do not return. The country currently enjoys a trade surplus and continues to attract foreign investment. The energy and mining sectors have been buoyant, while agricultural

ສປປ ລາວ ມີການເຕີບໂຕດ້ານການຄ້າ ແລະ ສືບຕໍ່ດຶງດູດການລົງທຶນຈາກຕ່າງປະເທດ. ຂະແໜງພະລັງງານ ແລະ ບໍ່ແຮ່ມີທ່າແຮງໃນການຂະຫຍາຍຕົວ, ໃນຂະນະທີ່ການສົ່ງອອກສິນຄ້າກະສິກຳ ແລະ ຜະລິດຕະພັນປຸງແຕ່ງ ແມ່ນໄດ້ຮັບແຮງໜູນຈາກຄວາມຕ້ອງການສິນຄ້າຈາກຕ່າງປະເທດ ແລະ ລາຄາສິນຄ້າທີ່ສູງຂຶ້ນ. ຂະແໜງບໍລິການຄາດວ່າຈະມີການຟື້ນຕົວເທື່ອລະກ້າວ.

ເຖິງແນວໃດກໍຕາມ, ອັດຕາເງິນເຟີ້ເພີ່ມສູງຂຶ້ນເຖິງ 9.9 ເປີເຊັນ ໃນເດືອນ ເມສາ 2022, ຈາກ 2 ເປີເຊັນໃນປີກາຍ, ພ້ອມດຽວກັນນີ້ ການແຜ່ລະບາດຂອງພະຍາດ COVID-19 ກໍໄດ້ເຮັດໃຫ້ຫລາຍທຸລະກິດປິດກິດຈະການລົງ ແລະ ເຮັດໃຫ້ສູນເສຍວຽກເຮັດງານທຳ ແລະ ສ້າງຜົນກະທົບຕໍ່ລາຍຮັບຂອງຄົວເຮືອນ. ການເພີ່ມຂຶ້ນຂອງລາຄາສິນຄ້າ ໃນຂະນະທີ່ລາຍຮັບພາກຄົວເຮືອນຫລຸດລົງ ໄດ້ເຮັດໃຫ້ຫລາຍຄອບຄົວທີ່ມີລາຍຮັບຕ່ຳ ປະເຊີນກັບຄວາມສ່ຽງທີ່ຈະກາຍເປັນຄອບຄົວທຸກຍາກ, ໂດຍສະເພາະຜູ້ຢູ່ໃນຕົວເມືອງ.

"ບັນຫາຕ່າງໆ ທີ່ເກີດຍ້ອນການປິດປະເທດທີ່ຕໍ່ເນື່ອງກັນເປັນເວລາ 2 ປີ ແລະ ມາດຕະການຈຳກັດຕ່າງໆ ເພື່ອສະກັດກັ້ນພະຍາດລະບາດ COVID-19 ແມ່ນ ເພີ່ມທະວີຄວາມຮຸນແຮງຂຶ້ນຍ້ອນຜົນກະທົບຈາກການເພີ່ມຂຶ້ນຂອງລາຄາສິນຄ້າ, ໂດຍສະເພາະ ນ້ຳມັນ ແລະ ອາຫານ, ສ່ວນໜຶ່ງ ແມ່ນຍ້ອນສົງຄາມ ໃນປະເທດ ອູແກຼນ ແລະ ການອ່ອນຄ່າຂອງເງິນກີບຢ່າງໄວວາ," ຄຳກ່າວ ຂອງ **ທ່ານ ອາເລັກ ເຄຼເມີ, ຜູ້ຕາງໜ້າຫ້ອງການທະນາຄານໂລກ ປະຈຳ ສປປ ລາວ.**

" ສະພາບການໃນ ສປປ ລາວ ຍິ່ງທ້າທາຍເປັນພິເສດເນື່ອງຈາກບັນຫາຫນີ້ສິນສາທາລະນະ ແລະ ການເກັບລາຍຮັບທີ່ຍັງບໍ່ໄດ້ຕາມແຜນການທີ່ຕັ້ງໄວ້. ດັ່ງນັ້ນບູລິມະສິດແມ່ນຄວນເລັ່ງໃສ່ການເກັບລາຍຮັບ ໂດຍການທົບທວນຄືນນະ�โยบายການຍົກເວັ້ນພາສີອາກອນໃນໂຄງການລົງທຶນ."

and manufacturing exports are supported by strong external demand and higher commodity prices. A gradual recovery is also expected in domestic services.

However, inflation reached 9.9 percent in April 2022, up from under 2 percent last year, while long-term job losses and business closures caused by the spread of COVID-19 continue to put pressure on household incomes. With prices rising, many low-income families are at risk of falling into poverty, especially in cities.

"Problems caused by two years of lockdowns and restrictions for COVID-19 are now being compounded by rising prices, especially for fuel and food, partly because of the war in Ukraine and the rapid depreciation of the kip," said **World Bank Country Manager for Lao PDR Alex Kremer.** "For Laos, because of debt and poor revenue collection, the situation is particularly challenging as there is not much room for financial maneuver. However, there are short and long-term ways of easing the situation, most importantly by restoring macroeconomic stability."

Public debt levels have increased considerably since 2019, increasing to 88 percent of GDP in 2021, with the energy sector accounting for over 30 percent of the debt stock. Foreign currency reserves remain low.

ລະດັບຂອງໜີ້ສິນສາທາລະນະ ເພີ່ມຂຶ້ນສູງສົມຄວນນັບແຕ່ ປີ 2019, ຊຶ່ງຄາດວ່າຢູ່ໃນລະດັບ 88 ເປີເຊັນ ຂອງ GDP ໃນປີ 2021, ຊຶ່ງໃນນັ້ນ ຂະແໜງພະລັງງານແມ່ນປະກອບສ່ວນສູງກວ່າ 30% ຂອງຍອດໜີ້ສິນສະສົມທັງໝົດ. ຄັງສຳຮອງເງິນຕາຕ່າງປະເທດຍັງຕ່ຳ.

ເພື່ອຟື້ນຟູສະຖຽນລະພາບຂອງເສດຖະກິດມະຫາພາກ ບົດລາຍງານໄດ້ມີຂໍ້ແນະນຳດ້ານນະ�โยบายโดยสะเพาะ ການເພີ່ມການເກັບລາຍຮັບ ແລະ ເພີ່ມປະສິດທິຜົນດ້ານລາຍຈ່າຍ. ນອກຈາກນັ້ນ ວຽກງານການສ້າງຄວາມເຂັ້ມແຂງໃນການຄຸ້ມຄອງໜີ້ສິນ ແລະ ປັບປຸງຄວາມໂປ່ງໃສ, ການປັບປຸງສະເຖຍລະພາບຂອງຂະແໜງການເງິນໂດຍນຳໃຊ້ເຄື່ອງມືດ້ານນິຕິກຳ ກົດລະບຽບ ແລະ ນຳໃຊ້ນະ�โยบายช่วยเงินอุดหนุนย่างมีจุดสุมแก่กุ่มคืนที่ทุกยาก.

The report recommends restoring macroeconomic stability as a top priority, chiefly by increasing both revenue collection and spending efficiency. The country also needs to strengthen debt management and transparency, and improve the stability of the financial sector through legal and regulatory tools and provide specific cash transfer policy to the poor.

This report also looks at Laos' gradual transformation from a land-locked to a land-linked country through infrastructure development and suggests several reforms that could reduce the risks and maximize the benefits of the large investments being made in roads, rail, and logistics parks. These reforms include building connecting roads to ensure that farmers and businesses can access new infrastructure, making border crossings more efficient, and improving the business environment to attract investment and generate jobs. Lao PDR should also promote sectors where it has a comparative advantage, for example, in high-value-added manufacturing goods, agricultural products, and nature-based tourism.

ບົດລາຍງານສະບັບນີ້ ຍັງໄດ້ວິເຄາະກ່ຽວກັບການຫັນປ່ຽນຂອງ ສປປ ລາວ ຈາກການເປັນປະເທດທີ່ບໍ່ມີທາງອອກສູ່ທະເລ ມາເປັນປະເທດທີ່ເຊື່ອມຕໍ່ ໂດຍການພັດທະນາພື້ນຖານໂຄງລ່ານ ແລະ ສະເໜີການປະຕິຮູບຫຼາຍດ້ານເພື່ອຫຼຸດຜ່ອນຄວາມສ່ຽງ ແລະ ສ້າງຜົນປະໂຫຍດສູງສຸດ ຈາກການລົງທຶນຂະໜາດໃຫ່ຍໃສ່ຖະໜົນຫົນທາງ, ທາງລົດໄຟ ແລະນິຄົມໂລຈິສຕິກ. ຂໍ້ແນະນຳໃນການປະຕິຮູບດັ່ງກ່າວກໍໄດ້ກວມເອົາຂໍ້ແນະນຳໃນການສ້າງລະບົບເສັ້ນທາງເຊື່ອມຕໍ່ເພື່ອຮັບປະກັນວ່າຊາວກະສິກອນ ແລະ ນັກ ທຸລະກິດ ສາມາດເຂົ້າເຖິງພື້ນຖານໂຄງລ່ານໄດ້, ປັບປຸງປະສິດທິຜົນຂອງຂັ້ນຕອນຢູ່ດ່ານຊາຍແດນ, ພ້ອມທັງ ປັບປຸງສະພາບແວດລ້ອມການດຳເນີນທຸລະກິດ ເພື່ອດຶງດູດການລົງທຶນ ແລະ ສ້າງວຽກເຮັດງານທຳ.

ສປປ ລາວ ຍັງຄວນສົ່ງເສີມຂະແໜງການທີ່ມີຄວາມໄດ້ປຽບ ເຊັ່ນ: ຜະລິດຕະພັນປຸງແຕ່ງທີ່ມີມູນຄ່າເພີ່ມສູງ,ສິນຄ້າກະສິກຳ ຜະລິດຕະພັນກະສິກຳ ແລະ ການທ່ອງທ່ຽວທຳມະຊາດ.

Even though the Lao Economy recovered at the start of 2022, Lao PDR continues to face issues and challenges from a strong depreciation of Lao Kip and high inflation. The Lao PDR Economic Monitor: Tackling Macroeconomic Vulnerabilities report for October 2022 also indicates that bold reforms will help the country to restore economic stability and sustainable growth.

ເຖິງແມ່ນວ່າເສດຖະກິດຂອງລາວ ຈະມີການຟື້ນຕົວ ໃນຊ່ວງໄລຍະຕົ້ນປີ 2022, ແຕ່ ສປປ ລາວ ກໍຍັງປະເຊີນກັບ ບັນຫາ ແລະ ຄວາມທ້າທາຍຫຼາຍຂຶ້ນຈາກການອ່ອນຄ່າຂອງເງິນ ກີບ ແລະ ອັດຕາເງິນເຟີ້ທີ່ສູງ.

ບົດລາຍງານຕິດຕາມສະພາບເສດຖະກິດ ສະບັບເດືອນຕຸລາ 2022: ການຮັບມືກັບຄວາມບອບບາງດ້ານເສດຖະກິດມະຫາພາກ,ໄດ້ລະບຸວ່າ: ຂອດການປະຕິຮູບເປັນສິ່ງສຳຄັນ ທີ່ຈະຊ່ວຍ ປະເທດຟື້ນຟູສະເຖຍລະພາບ ທາງດ້ານເສດຖະກິດ ແລະ ຮັກ ສາການເຕີບໂຕທີ່ຍືນຍົງ.

ບົດລາຍງານຊີ້ແຈງວ່າເງິນກີບໄດ້ອ່ອນຄ່າລົງ 68% ເມື່ອທຽບກັບເງິນໂດລາສະຫະລັດ ໃນຊ່ວງປີນີ້ຈົນມາຮອດ ເດືອນ ຕຸລາ ອັນໄດ້ທ່ວງດຶງການຟື້ນຕົວຂອງເສດຖະກິດ ແລະ ເຮັດໃຫ້ອັດຕາເງິນເຟີ້ຂຶ້ນສູງ ແລ້ວນຳໄປສູ່ການຫົດຕົວ ດ້ານການບໍລິໂພກຂອງພາກເອກະຊົນຄົວເຮືອນ ແລະ ການ ລົງທຶນ,ໃນຂະນະດຽວກັນ, ຄາດວ່າໜີ້ສິນພາກລັດ ແລະ ໜີ້ ສິນທີ່ລັດຄ້ຳປະກັນຈະກາຍ 100% ຂອງ GDP ໃນທ້າຍປີ ນີ້ທະນາຄານໂລກໄດ້ຫລຸດອັດຕາການເຕີບໂຕຂອງເສດຖະກິ ດທີ່ຄາດຄະເນໄວ້ສຳລັບ ສປປ ລາວ ລົງມາເປັນ 2,5%, ຫລຸດລົງຈາກອັດຕາຄາດຄະເນໃນກ່ອນໜ້ານີ້ຢູ່ທີ່ 3,8 %.

The report indicates that the strong depreciation of the Lao kip, 68 percent against the US dollar in the year to October 2022, has undermined the recovery and has fueled inflation which is haring private consumption and investment. Meanwhile, public and publicly guaranteed debt is projected to increase to over 100 percent of GDP by the end of the year. The World Bank has lowered its economic growth forecast for 2022 to 2.5%, down from an earlier projection of 3,8%.

Although employment had risen by mid-2022, earnings did not keep pace with inflation. Year-on-year consumer price inflation had risen to 37 percent by October 2022, with food price inflation at almost 39 percent. This particularly affects the urban poor, with some families forced to reduce their consumption

ເຖິງແມ່ນວ່າການຈ້າງງານຈະເພີ່ມຂຶ້ນມາຮອດກາງປີ 2022, ແຕ່ລາຍໄດ້ຂອງປະຊາຊົນ ກໍຍັງເຕີບໂຕຊ້າເມື່ອທຽບກັບ ອັດຕາເງິນເຟີ້ທີ່ເພີ່ມຂຶ້ນ. ອັດຕາເງິນເຟີ້ຂອງໝວດສິນຄ້າບໍລິໂພກ ປີຕໍ່ປີໄດ້ເພີ່ມຂຶ້ນເຖິງ 37% ມາຮອດເດືອນ ຕຸລາ 2022, ໂດຍສະເພາະອັດຕາເງິນເຟີ້ ສຳລັບໝວດອາຫານທະລຸເກືອບຮອດ 39% ເຊິ່ງສົ່ງຜົນກະທົບຢ່າງຫຼວງຫຼາຍ ຕໍ່ຜູ້ທຸກຍາກໃນເຂດຕົວເມືອງ ຊຶ່ງບາງຄອບຄົວຕ້ອງໄດ້ຫລຸດຜ່ອນການບໍລິໂພກສະບຽງອາຫານ ແລະ ການຊົມໃຊ້ນ້ຳມັນເຊື້ອໄຟ. ໃນການສຳຫຼວດ ຂອງທະນາຄານໂລກ, ໄດ້ມີການລາຍງານວ່າ ສອງສ່ວນສາມຂອງຄົວເຮືອນ ໄດ້ຫລຸດຄ່າໃຊ້ຈ່າຍດ້ານສຸຂະພາບ ແລະ ການສຶກສາ ເຊິ່ງອາດມີຜົນກະທົບຕໍ່ການພັດທະນາຊັບພະຍາກອນມະນຸດ ໃນໄລຍະຍາວ.

" ທະນາຄານໂລກ ແລະ ຄູ່ຮ່ວມພັດທະນາອື່ນໆໄດ້ມີການປຶກສາຫາລືກັບ ລັດຖະບານກ່ຽວກັບ ຍຸດທະສາດການປະຕິຮູບເພື່ອຊ່ວຍສ້າງ ສະເຖຍລະພາບດ້ານເສດຖະກິດມະຫາພາກໃຫ້ມີຄວາມເຂັ້ມແຂງ, ປົກປ້ອງລາຍຈ່າຍສຳຄັນໃນຂະ

ແໜງສຶກສາ, ສາທາ ແລະ ສະຫວັດດີການ ກໍຄື ສ້າງສະພາບແວດລ້ອມທີ່ເອື້ອອຳນວຍ ເພື່ອການຟື້ນຟູໃນໄລຍະຍາວ."

ໄດ້ມີການສະເໜີ 5 ຂອດການປະຕິຮູບທີ່ເປັນບຸລິມະສິດ ຄື: ຕັດການຍົກເວັ້ນພາສີອາກອນທີ່ຫຼວງຫຼາຍ ເພື່ອເພີ່ມລາຍຮັບພາກລັດ ແລະ ປົກປ້ອງລາຍຈ່າຍດ້ານສັງຄົມ; ປັບປຸງການຄຸ້ມຄອງ ການລົງທຶນຂອງພາກລັດ ແລະ ພາກລັດ-ເອກະຊົນ ກໍຄື ລັດວິສາຫະກິດ; ປັບປຸງໂຄງສ້າງໜີ້ສິນຂອງລັດ ດ້ວຍການສືບຕໍ່ການເຈລະຈາໃຫ້ສຳເລັດ; ສ້າງສະເຖຍລະພາບຂອງພາກການເງິນການທະນາຄານໃຫ້ມີຄວາມເຂັ້ມແຂງ ໂດຍນຳໃຊ້ເຄື່ອງມືທາງດ້ານນິຕິກຳ ແລະ ລະບຽບການ; ແລະ ສຸດທ້າຍແມ່ນການປັບປຸງສະພາບແວດລ້ອມການດຳເນີນທຸລະກິດ ແລະ ສົ່ງເສີມການສົ່ງອອກໂດຍຜ່ານການປະຕິຮູບບັນດາລະບຽບການຢ່າງມີປະສິດທິຜົນ.

ບົດລາຍງານໄດ້ຄາດຄະເນແນວໂນ້ມໃນໄລຍະກາງວ່າ ເສດຖະກິດຈະຄ່ອຍໆຟື້ນຕົວ ແລະ ຂັບເຄື່ອນໂດຍຂະແໜງການທ່ອງທ່ຽວ ແລະ ການສົ່ງອອກ ແຕ່ກໍຂຶ້ນກັບຄວາມສຳເລັດໃນການເຈລະຈາດ້ານ ໜີ້ສິນກັບເຈົ້າໜີ້ສອງຝ່າຍ. ນອກຈາກນັ້ນ, ແນວໂນ້ມຂອງເສດຖະກິດແມ່ນຍັງຕ້ອງປະເຊີນກັບຄວາມສ່ຽງພາຍ

ນອກຫລາຍຢ່າງ ລວມທັງນະໂຍບາຍເສດຖະກິດມະຫາພາກຂອງໂລກທີ່ເຄັ່ງຕຶງກວ່າເກົ່າ ແລະ ຜົນກະທົບທີ່ແກ່ຍາວຂອງສົງຄາມໃນ ຢູເຄຣນ.

of food and fuel. Two-thirds of households report spending less on health and education, which could undermine long-term human development.

and education, which could undermine long-term human development.

"The World Bank and other development partners are in talks with the Government regarding reform strategies to strengthen macroeconomic stability and protect essential spending in education, health, and welfare, as well as creating an enabling environment for a long-term recovery."

Five vital reforms have been proposed, including (i) cutting costly tax exemptions to raise public revenues and protect social spending; (ii) improving the governance of public and public-private investment, as well as SOEs; (iii) restructuring public debt through ongoing negotiations; (iv) strengthening financial sector stability through the implementation of legal and regulatory tools; and (v) improving the business environment and promoting exports through effective regulatory reforms.

The report also shows that the medium-term outlook assumes a gradual recovery in international tourism and exports and is also dependent on successful bilateral debt negotiations. Besides, the economic outlook is subject to significant external risks including tighter global macroeconomic policies and protracted impacts of the war in Ukraine.

II. ຜົນການດຳເນີນທຸລະກິດ ປະຈຳປີ 2022
2022 BUSINESS PERFORMANCE

ໃນໄລຍະໜຶ່ງປີທີ່ຜ່ານມາພວກເຮົາໄດ້ຮັບຜົນກະທົບຈາກອັດຕາແລກປ່ຽນເງິນກີບອ່ອນຄ່າເມື່ອທຽບໃສ່ກັບສະກຸນເງິນຕາຕ່າງປະເທດ ຄ່າຄອງຊີບຖີບຕົວຂຶ້ນສູງ ເສດຖະກິດພາຍໃນຕົກຕ່ຳ ການນຳເຂົ້າສິ່ງອອກສິນຄ້າຍັງຂາດດຸນງົບປະມານ ແລະ ມີຂ່າວຈາກພາຍນອກຕ່ຳສະພາບໜີ້ສາທາລະນະທີ່ອາດຈະບໍ່ສາມາດຊຳລະໜີ້ສິນໄດ້ ໃນເວລານັ້ນກໍ່ມີບາງປະເທດອາດຈະລົ້ມລະລາຍ ເຮັດໃຫ້ລູກຄ້າຂາດຄວາມເຊື່ອໝັ້ນຕໍ່ເງິນຝາກຕົນເອງອາດຈະບໍ່ໄດ້ຮັບຄືນ, ລູກຄ້າຈຳນວນໜຶ່ງກໍ່ໄດ້ມາຖອນເງິນຝາກກ່ອນຮອດກຳນົດ ຊຶ່ງທະນາຄານກໍພະຍາຍາມອະທິບາຍລູກຄ້າເພື່ອໃຫ້ມີຄວາມເຊື່ອໝັ້ນຕໍ່ ທະນາຄານຂອງພວກເຮົາ ແລະ ຄະນະຜູ້ບໍລິຫານໄດ້ປັບກົນລະຍຸດໃນການດຳເນີນທຸລະກິດ ຈົນໄດ້ບັນລຸເກີນແຜນການຫລາຍດ້ານ ຜົນການດຳເນີນທຸລະກິດປະຈຳປີ 2022 ຂອງທະນາຄານຮ່ວມພັດທະນາ, ເຊິ່ງໄດ້ແກ້ໄຂທີ່ໄດ້ຜົນການທົບ ໃຫ້ແກ່ລູກຄ້າ-ຜູ້ປະກອບການ ທັງພາຍໃນ ແລະ ຕ່າງປະເທດ, ແລະ ກໍຍັງເປັນໂອກາດອັນດີ ສຳລັບ JDB ສາມາດບັນລຸເປົ້າໝາຍ KPI ທີ່ຕັ້ງໄວ້ໃນປີ 2022 ເຊັ່ນ: ການລະດົມແຫຼ່ງທຶນທັງສະກຸນ: ກີບ, ບາດ, ໂດລາ ແລະ ຢວນ, ປະຕິບັດໄດ້ລື່ນຄາດໝາຍທັງໝົດ 179%, ທຽບໃສ່ປີ 2021, ໃນນັ້ນ ເງິນຝາກລູກຄ້າທົ່ວໄປລື່ນຄາດໝາຍ 162% ແລະ ໄດ້ນຳໃຊ້ແຫຼ່ງທຶນປ່ອຍສິນເຊື່ອບໍ່ເກີນ 75% ຂອງແຫຼ່ງທຶນ, ສ້າງກຳໄລກ່ອນອາກອນກຳໄລເພີ່ມຂຶ້ນ 123% , ແລະ ໄດ້ມອບພັນທະອາກອນໃຫ້ກະຊວງການເງິນ ຈຳນວນ 67.291.396.098 ກີບ, ໄດ້ວາງແຜນການ KPI ປະຈຳປີ 2023 ຈະຕ້ອງຄົ້ນຄ້ວາຊອກຫາແຫຼ່ງລາຍຮັບເພີ່ມ ຈາກຜະລິດຕະພັນອື່ນໆ ທີ່ມີໃນປະຈຸບັນ. ການລະດົມແຫຼ່ງທຶນຕ້ອງຕິດພັນກັບການປ່ອຍເງິນກູ້, ຕິດພັນກັນກັບການເປີດບັນຊີເງິນຝາກຂອງລູກຄ້າຕາມແຜນ KPI ທີ່ວາງໄວ້.

In the past year, we have experienced impacts from depreciation of Lao kip against foreign currencies, a rising cost of living, a domestic economic downturn, trade deficits, and external concerns on public debt and debt servicing capabilities where, at the time, there were some other countries entering default. This has led to depositors' concerns about their deposits. Some depositors withdrew their deposits prematurely and the bank also attempted to explain to clients hoping to regain their confidence in our bank. The Management also adapted our business tactics that eventually enabled the bank to overachieve its performance targets in several fronts in 2022. These have addressed impacts on both local and international customers and business-owners and presented opportunities for JDB to realize its 2022 KPIs. For example, JBD achieved 179% for deposit mobilization in Lao kip, Thai baht, US dollar, and Chinese yuan in comparison to 2021. Specifically, general deposit clients reached 162% while loan disbursement was maintained at 75% of the total available fund. Earnings before taxes increased by 123% while tax payment reached 67,2891,396,098 kip. KPIs for 2023 have been set, and there is a need for developing more products than currently available ones to diversify revenue sources. Fund mobilization shall be linked to loan disbursements and linked to deposit account openings per KPIs.

ວຽກງານຈັດຕັ້ງ-ພະນັກງານ ຕ້ອງສ້າງຄວາມສາມັກຄີກັນເປັນປຶກແຜ່ນ, ຍົກລະດັບຄວາມຮູ້, ຄວາມສາມາດ ຂອງພະນັກງານທຸກລະດັບ ໃຫ້ເຂັ້ມແຂງ, ທະນາຄານຮ່ວມພັດທະນາ ໄດ້ມີນະ�โยบายສູງໃຫ້ແກ່ພະນັກງານຂອງຕົນ ເພື່ອແກ້ໄຂຊີວິດການເປັນຢູ່ທີ່ດີຂຶ້ນແຕ່ລະປີ.

Human Resources shall strengthen teams' solidarity and enhance staff's knowledge and capacities at all levels. Joint Development Bank provides strong remuneration packages to its employees to improve their living standards gradually.

III. ທິດທາງແຜນການ KPI ປະຈຳປີ 2023

FORWARD-LOOKING 2023 KPI

- ຄວາມສາມັກຄີຂອງພະນັກງານ ທະນາຄານຮ່ວມພັດທະນາ ຕະຫຼອດເຖິງຄະນະຜູ້ບໍລິຫານລະດັບສູງ ;
- ປະຕິບັດຂໍ້ຕົກລົງ, ລະບຽບການຕ່າງໆຢ່າງເຂັ້ມງວດ;
- ຍົກລະດັບວາມຮູ້ຄວາມສາມາດຂອງພະນັກງານ ກໍ່ສ້າງຊ່ວຍເຫຼືອເຊິ່ງກັນ ແລະ ກັນ ເພື່ອສ້າງພະນັກງານຂອງຕົນ ໃຫ້ບໍລິການລູກຄ້າດ້ວຍໃຈ, ໂປ່ງໃສ, ວອ່ງໄວ, ຮັກສາຈັນຍາບັນ ບໍ່ສໍ້ໂກງ, ບໍ່ຂີ້ລັກເອົາຊັບສິນເງິນຄຳ ຂອງສ່ວນລວມມາເປັນຂອງຕົນເອງ.
- ມີນະ�โยบายແກ້ໄຂຊີວິດການເປັນຢູ່ ຂອງພະນັກງານໃຫ້ດີຂຶ້ນເທື່ອລະກ້າວ.

ທະນາຄານຮ່ວມພັດທະນາບໍລິການດ້ານການເງິນແບບຄົບວົງຈອນ ເພີ່ມທາງເລືອກໃໝ່ໃຫ້ກັບລູກຄ້າຢູ່ພາຍໃນ ແລະ ຕ່າງປະເທດ ລູກຄ້າຄ້າສາມາດເລືອກໃຊ້ຜະລິດຕະພັນທີ່ເໝາະສົມ ແລະ ທັນສະໄໝ ຂອງທະນາຄານຮ່ວມພັດທະນາ, ປະຈຸບັນທະນາ ຄານຮ່ວມພັດທະນາໄດ້ພັດທະນາອົງກອນ ແລະ ຜະລິດຕະພັນທາງການເງິນໃໝ່ຢ່າງສະໝ່ຳສະເໝີ, ດ້ວຍເທັກ�โນโลยี ແລະ ຜະລິດຕະພັນອີເລັກ�โตนิกທີ່ທັນສະໄໝ ເພື່ອຮອງຮັບການບໍລິການລູກຄ້າໃນຍຸກ Digital ເປັນຕົ້ນ: ແອັບ JDB Yes Mobile Banking ທະນາຄານໃນມືຖືເປັນໜຶ່ງໃນບໍລິການທີ່ໂດດເດັ່ນ ຊ່ວຍຕອບສະໜອງການເຮັດທຸລະກຳທາງດ້ານການເງິນ ແລະ ທຸລະກິດຂອງລູກຄ້າໃຫ້ມີຄວາມສະດວກສະບາຍ, ວ່ອງໄວທັນສະໄໝ ແລະ ປອດໄພ. ລູກຄ້າສາມາດເຮັດທຸລະກຳການໂອນເງິນຂ້າມທະນາຄານພາຍໃນປະເທດ, ຊຳລະຄ່ານ້ຳ, ຄ່າໄຟຟ້າ, ຊຳລະຄ່າອິນເຕີເນັດ, ຕື່ມເງິນໂທລະສັບ, ຊຳລະຄ່າທຳນຽມທາງ, ຊຳລະພັນທະອາກອນ ແລະ ບໍລິການອື່ນໆ ຢູ່ແອັບ JDB Yes Mobile Banking. ພິເສດ ແອັບ JDB Yes Mobile Banking ຂອງພວກເຮົາ ຮອງຮັບໄດ້ຫຼາຍພາສາ ແລະ Scan QR Code ຊຳລະເງິນ ສະກຸນເງິນຢວນໄດ້. ບໍລິການ JDB Online ເປັນບໍລິການສຳລັບກຸ່ມລູກຄ້າທຸລະກິດ ແລະ ອົງການຈັດຕັ້ງ ຕ່າງໆ ຕອບສະໜອງການເຮັດທຸລະກຳທາງການເງິນ ເຮັດໃຫ້ບັນດາຫົວໜ່ວຍທຸລະກິດ ສາມາດບໍລິຫານຈັດການ ດ້ານການເງິນດ້ວຍຕົນເອງ ເຊັ່ນ: ການເບີກຈ່າຍເງິນເດືອນໃຫ້ພະນັກງານຂອງບໍລິສັດ ຫຼື ໂຮງງານ, ການຊຳລະສະສາງທັງພາຍໃນ ແລະ ຕ່າງປະເທດ, ການຊຳລະພັນທະອາກອນເຂົ້າບັນຊີງົບປະມານແຫ່ງລັດ, ການຊຳລະຄ່າສາທາລະນຸປະโภค, ຄ່າບໍລິການ ແລະ ການເຮັດທຸລະກຳອື່ນໆ, ບໍລິການຕູ້ ATM ຫຼາຍກວ່າ 200 ຕູ້ ທົ່ວປະເທດ.

- JDB Employees' solidarity and amongst senior Management officials;
- Strictly comply with Decisions and Regulations;
- Enhance staff's capacities. Support and build each other to serve with a service mindset, transparency, speed, and integrity, as well as being free embezzlement;
- Gradually improve employment's remuneration packages.

Joint Development Bank provides a comprehensive suite of financial services. Local and international customers now have a new option and can choose suitable and modern products from Joint Development Bank. Currently, Joint Development Bank consistently develops its organization and products using new technology to come up with modern e-products to accommodate digital era customers such as a mobile bankingapplication called JDB Yes that satisfies a demand for convenient, speedy, safe, and secure financial transactions and activities. Customers can make inter-bank payment transfer domestically, pay for water, pay for electricity, pay for internet, recharge phone credits, pay for road tax, pay other taxes, and engage in other services on JDB Yes application. Especially, our mobile banking application JDB Yes is multi-lingual and can accommodate payment in Chinese yuan through a QR code. JDB online services are for corporate and organizational clients who can conduct their own financial transactions such as payroll, domestic and international payments, tax payment to a National Treasury's account, utility payment, and other service charges and transactions with over 200 ATM kiosks nationwide.

JDB ເປັນໜຶ່ງໃນສະມາຊິກຂອງບໍລິສັດ LAPNET ສາມາດໃຫ້ບໍລິການຖອນເງິນສົດຂ້າມທະນາຄານໄດ້16 ທະນາຄານ, ບໍລິການຜະລິດຕະພັນ ບັດ UnionPay Debit, ບັດ UnionPay Credit Platinum, ບັດ VISA Debit, ບັດ VISA Credit Silver ແລະ ບັດVISA Credit Gold ທີ່ເປັນບັດ Chip ທັນສະໄໝ ແລະ ມີຄວາມປອດໄພສູງ ເຊິ່ງ ມີລູກຄ້ານຳໃຊ້ຢ່າງກວ້າງຂວາງ, ບໍລິການເຄື່ອງຮູດບັດ EDC ຮອງຮັບການຊຳລະສິນຄ້າ ແລະ ບໍລການດ້ວຍບັດພາຍໃນ ແລະ ບັດສາກົນ ຮອງຮັບການຊຳ ລະດ້ວຍ WechatPay ແລະ AliPay , ມີຄູ່ຮ່ວມທຸລະກິດ ແລະ ຮ້ານຄ້າທີ່ນຳໃຊ້ YesPay Lao QR ຫາຍກວ່າ 13,000 ຮ້ານຄ້າ ໃນ ຂອບເຂດທົ່ວປະເທດສາມາດຮັບຊຳລະໄດ້ທຸກທະນາຄານ.

ໃນປີ 2023 ນີ້ JDBຈະສູ້ຊົນສ້າງຜົນກຳໄລໂດຍປະ ຕິບັດຕາມແຜນ KPI ໃຫ້ບັນລຸເປົ້າໝາຍທີ່ວາງໄວ້ເພື່ອປະກອບ ສ່ວນເຂົ້າໃນການສ້າງສາພັດທະນາປະເທດຊາດໃຫ້ມີຄວາມຈະ ເລີນຮຸ່ງເຮືອງໂດຍໄປຕາມຄຳຂວັນຂອງທະນາຄານຮ່ວມພັດທະນາ

JDB is a member of LAPNET which enables inter-bank cash withdrawals amongst 16 banks. We offer card products such as UnionPay Debit card, UnionPay Credit Platinum card, VISA Debit card, VISA Credit Silver card, and VISA Credit Gold card that are modern and highly secure chip cards widely used by customers. We have EDC carding machines that can accommodate payments for goods and services using domestic and international cards, WeChat Pay, and AliPay. We have over 13,000 partner businesses and vendors for our YesPay QR Code that supports payments from all banks.

In 2023, JDB will strive to achieve profits per KPIs and contribute to national development per our motto below:

JDB

ທະນາຄານຮ່ວມພັດທະນາ

ໜ່ວຍບໍລິການ ທະນາຄານຮ່ວມພັດທະນາ

“ເຕີບໃຫຍ່ໄປພ້ອມກັນ”

“BLOOMING TOGETHER”

LINE QR code

Website www.jdbbank.com.la

jdbbankofficial

Hotline 1499

JDB
ທະນາຄານຮ່ວມພັດທະນາ

ວຽກງານເຄື່ອນໄຫວ ປະຈຳປີ 2022

ຮັບໂລລາງວັນ ທຸລະກິດຊັ້ນນຳດີເດັ່ນ

JDB
ທະນາຄານຮ່ວມພັດທະນາ

ວຽກງານເຄື່ອນໄຫວ ປະຈຳປີ 2022

ຮັບທຽນ 65 ປີ ສູນກາງຊາວໜຸ່ມ

ຮັບໂລລາງວັນ ກະຊວງການເງິນ

ວຽກງານເຄື່ອນໄຫວ ປະຈຳປີ 2022

ພິທີມອບພັນທະອາກອນ ປະຈຳປີ 2022 ໃຫ້ກະຊວງການເງິນ

ພິທີເປີດໂຕບໍລິການຮັບຊຳລະຄ່າທຳນຽມທາງ

ກອງປະຊຸມທາງໄກ ກັບໜ່ວຍບໍລິການທົ່ວປະເທດ

JDB
ທະນາຄານຮ່ວມພັດທະນາ

ວຽກງານເຄື່ອນໄຫວ ປະຈຳປີ 2022

ຄະນະນຳທະນາຄານແຫ່ງສປປ ລາວ ມາຢ້ຽມຢາມ

ພິທີມອບລາງວັນ ໃຫ້ຜູ້ໂຊກດີ ທີ່ຝາກປະຈຳ ນຳທະນາຄານຮ່ວມພັດທະນາ

ວຽກງານຊ່ວຍເຫຼືອສັງຄົມ

ມອບເງິນອຸປະຖໍາ ບຸນຊ່ວງເຮືອທ່າວັດຈັນ

ມອບເງິນສະໜັບສະໜູນງານປະກວດນາງສັງຂານທີ່ຫຼວງພະບາງ

ມອບຮັບໂຮງຮຽນປະຖົມ ເມືອງເຊໂປນ ແຂວງສະຫວັນນະເຂດ

ວຽກງານຊ່ວຍເຫຼືອສັງຄົມ

ມອບນ້ຳດື່ມ ໃຫ້ສະມາຄົມນັກຮົບເກົ່າ

ກິດຈະກຳເຕະບານຮ່ວມກັບ BOL

ສະໜັບສະໜຸນ ສະຫະພັນເຕະບານ ນະຄອນຫຼວງ

ສະໜັບສະໜູນງານຊຽງຂວາງເກມ

Financial Highlight

	2015	2016	2017	2018	2019	2020	2021	2022
Asset	1,613,295	2,356,382	2,889,413	3,632,186	5,018,043	7,679,049	10,970,251	17,649,864
Deposit to customers	1,125,293	1,873,694	2,356,742	2,925,232	4,240,095	5,945,355	8,727,580	14,140,149
Loan	782,067	1,272,882	1,913,425	2,190,461	3,314,709	4,595,516	7,566,039	11,977,808

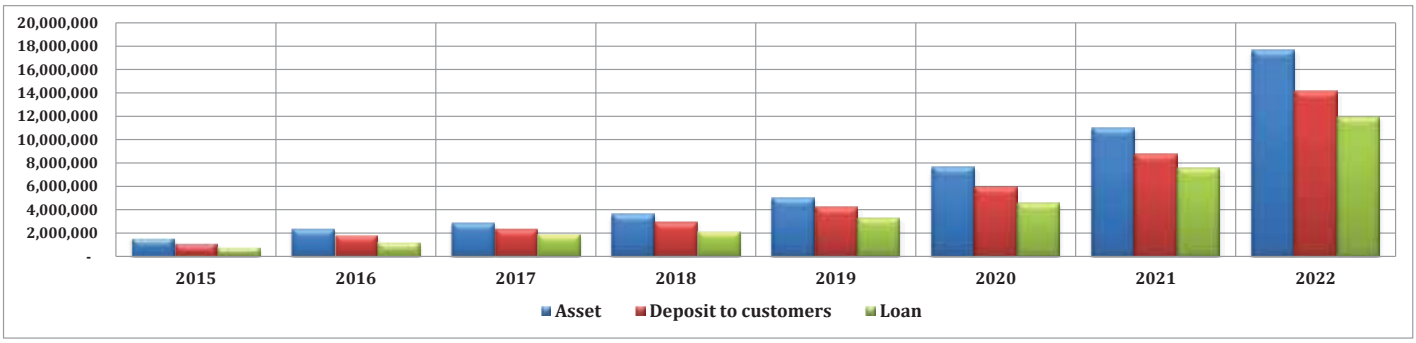

	2015	2016	2017	2018	2019	2020	2021	2022
Revenues	162,523	230,949	308,455	278,890	356,325	505,037	726,306	1,308,655
Expenses	159,370	225,784	302,177	271,052	316,663	419,353	592,116	1,027,226
Profit	3,143	5,166	6,278	7,838	39,662	85,684	134,190	281,429

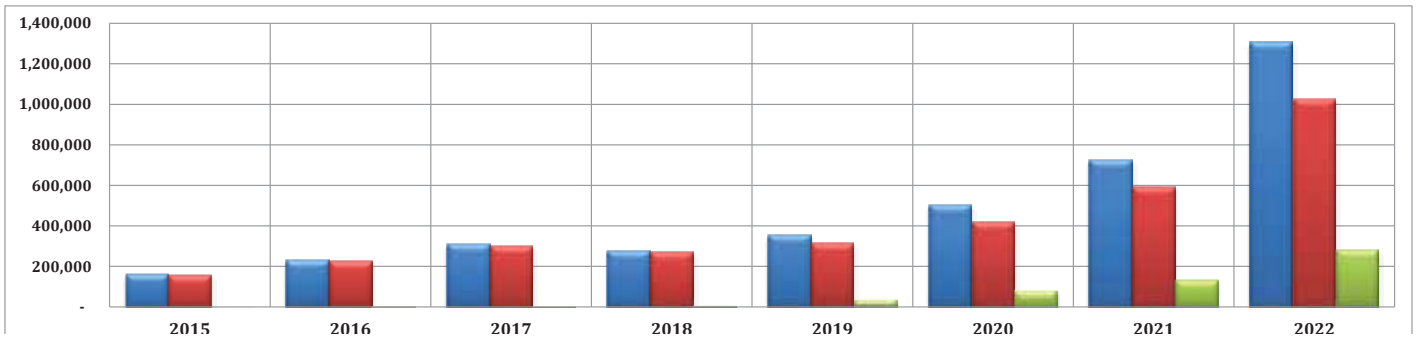

ບົດລາຍງານຂອງຜູ້ກວດສອບບັນຊີອິດສະຫຼະ

ເຖິງ: ເຈົ້າຂອງທະນາຄານ ຮ່ວມພັດທະນາ ຈຳກັດ

ຄວາມເຫັນ

ພວກເຮົາມີຄວາມເຫັນວ່າເອກະສານລາຍງານການເງິນ ຂອງ ທະນາຄານ ຮ່ວມພັດທະນາ ຈຳກັດ ("ທະນາຄານ") ສຳລັບປີສິ້ນສຸດ ວັນທີ 31 ທັນວາ 2022 ໄດ້ສະແດງສະຖານະທາງການເງິນຂອງທະນາຄານ ຢ່າງຖືກຕ້ອງ ແລະ ສອດຄ່ອງກັບລະບຽບການ ແລະ ແຈ້ງການທີ່ກ່ຽວຂ້ອງ ຂອງ ທະນາຄານ ແຫ່ງ ສປປ ລາວ ແລະ ນະ�โยบายການບັນຊີ ຊຶ່ງອະທິບາຍໃນ ບົດອະທິບາຍຊ້ອນທ້າຍ ຂໍ້ທີ 2 ຂອງເອກະສານລາຍງານສະບັບນີ້.

ເອກະສານລາຍງານການເງິນທີ່ກວດສອບ

ເອກະສານລາຍງານການເງິນຂອງທະນາຄານປະກອບດ້ວຍ:

- ໃບລາຍງານຜົນການດຳເນີນງານ ສຳລັບປີສິ້ນສຸດມື້ດຽວກັນ
- ໃບລາຍງານຖານະການເງິນ ວັນທີ 31 ທັນວາ 2022
- ໃບລາຍງານສ່ວນປ່ຽນແປງທຶນ ສຳລັບປີສິ້ນສຸດມື້ດຽວກັນ
- ໃບລາຍງານກະແສເງິນສົດ ສຳລັບປີສິ້ນສຸດມື້ດຽວກັນ ແລະ
- ບົດອະທິບາຍຊ້ອນທ້າຍເອກະສານລາຍງານການເງິນທີ່ສັງລວມຫຼັກການບັນຊີທີ່ສຳຄັນ ແລະ ຂໍ້ມູນອະທິບາຍອື່ນໆ.

ພື້ນຖານໃນການອອກຄວາມເຫັນ

ພວກເຮົາໄດ້ດຳເນີນການກວດສອບ ຕາມມາດຕະຖານການກວດສອບສາກົນ (ISAs) ຄວາມຮັບຜິດຊອບຂອງພວກເຮົາພາຍໃຕ້ມາດຕະຖານໄດ້ລະບຸໄວ້ໃນໜ້າທີ່ຮັບຜິດຊອບຂອງຜູ້ກວດສອບພາຍນອກ ສຳລັບການກວດສອບ ເອກະສານລາຍງານການເງິນ ຂອງບົດລາຍງານພວກເຮົາ.

ພວກເຮົາເຊື່ອວ່າຫລັກຖານການກວດສອບທີ່ພວກເຮົາໄດ້ຮັບພຽງພໍ ແລະ ເຫມາະສົມເພື່ອເປັນພື້ນຖານສຳລັບການອອກຄວາມເຫັນຂອງພວກເຮົາ.

ຄວາມເປັນອິດສະຫລະ

ພວກເຮົາມີຄວາມເປັນອິດສະຫຼະ ຈາກ ທະນາຄານ ຕາມຂໍ້ກຳນົດຈັນຍາບັນ ຂອງຜູ້ປະກອບວິຊາຊີບນັກບັນຊີ (ລວມເຖິງມາດຕະຖານຄວາມເປັນອິດສະຫຼະສາກົນ) ທີ່ກຳນົດໂດຍຄະນະກຳມະການຈັນຍາບັນ ນານາຊາດ ສຳລັບນັກບັນຊີ (IESBA Code). ພວກເຮົາໄດ້ປະຕິບັດຕາມຄວາມຮັບຜິດຊອບຫຼັກຈັນຍາບັນອື່ນໆ. ທີ່ສອດຄ່ອງກັບ ຈັນຍາບັນວິຊາຊີບນັກບັນຊີ (IESBA Code).

ເນັ້ນໜັກໃສ່ໃນເລື່ອງ - ພື້ນຖານ ການບັນຊີ ແລະ ຂໍ້ຫ້າມໃນການແຈກຢາຍ ແລະ ການນຳໃຊ້ບົດລາຍງານການເງິນ.

ພວກເຮົາໃຫ້ຂໍ້ສັງເກດຕໍ່ກັບບົດອະທິບາຍຊ້ອນທ້າຍທີ 2 ຂອງເອກະສານລາຍງານການເງິນ. ເຊິ່ງໄດ້ອະທິບາຍເຖິງພື້ນຖານການກະກຽມເອກະສານລາຍງານການເງິນ. ເອກະສານລາຍງານການເງິນນີ້ໄດ້ຖືກກະກຽມຕາມນະໂຍບາຍການບັນຊີຂອງທະນາຄານທີ່ໄດ້ອະທິບາຍໄວ້ໃນບົດຊ້ອນທ້າຍທີ 2 ຂອງເອກະສານລາຍງານການເງິນ. ເຊິ່ງເອກະສານລາຍງານການເງິນອາດບໍ່ເໝາະສົມກັບວັດຖຸປະສົງອື່ນ.

ບົດລາຍງານຂອງພວກເຮົາມີໄວ້ສຳລັບທະນາຄານ ແລະ ທະນາຄານແຫ່ງ ສປປ ລາວ. ບໍ່ຄວນແຈກຢາຍໃຫ້ບຸກຄົນອື່ນ ຫຼື ນຳໃຊ້ໂດຍບຸກຄົນອື່ນທີ່ບໍ່ແມ່ນທະນາຄານ ແລະ ທະນາຄານແຫ່ງ ສປປ ລາວ. ຄວາມເຫັນຂອງພວກເຮົາບໍ່ໄດ້ມີການປ່ຽນແປງ ອັນເນື່ອງມາຈາກເລື່ອງທີ່ກ່າວມາຂ້າງເທິ້ງນີ້.

ຄວາມຮັບຜິດຊອບຂອງຄະນະຜູ້ອຳນວຍການ ຕໍ່ເອກະສານລາຍງານການເງິນ

ຄະນະຜູ້ອຳນວຍການມີຄວາມຮັບຜິດຊອບສຳລັບການກະກຽມເອກະສານລາຍງານການເງິນ ໂດຍສອດຄ່ອງກັບ ລະບຽບການ ການບັນຊີທີ່ກ່ຽວຂ້ອງ ແລະ ແຈ້ງການ ຂອງ ທະນາຄານແຫ່ງ ສປປ ລາວ ແລະ ນະໂຍບາຍການບັນຊີ ດັ່ງທີ່ໄດ້ອະທິບາຍໄວ້ໃນ ບົດອະທິບາຍຊ້ອນທ້າຍ ຂໍ້ທີ 2 ຂອງເອກະສານລາຍງານການເງິນນີ້ ແລະ ການຄວບຄຸມພາຍໃນ ເຊິ່ງຜູ້ອຳນວຍການໄດ້ກຳນົດໄວ້ຢ່າງພຽງພໍ ເພື່ອສ້າງເອກະສານລາຍງານການເງິນ ທີ່ປາສະຈາກ ການລາຍງານບໍ່ຖືກຕ້ອງ ອັນເນື່ອງມາຈາກການສໍ້ໂກງ ຫຼື ຂໍ້ຜິດພາດ.

ໃນການກະກຽມເອກະສານລາຍງານການເງິນ. ຜູ້ອຳນວຍການມີຄວາມຮັບຜິດຊອບໃນການປະເມີນຄວາມສາມາດ ຂອງທະນາຄານໃນການດຳເນີນງານຢ່າງຕໍ່ເນື່ອງ. ເປີດເຜີຍເລື່ອງທີ່ກ່ຽວຂ້ອງກ່ຽວກັບການດຳເນີນງານຕໍ່ເນື່ອງ ຕາມຄວາມເໝາະສົມ ແລະ ການໃຊ້ພື້ນຖານບັນຊີສຳຫຼັບການດຳເນີນງານຢ່າງຕໍ່ເນື່ອງ. ຍົກເວັ້ນ ຜູ້ອຳນວຍການມີຄວາມຕັ້ງໃຈທີ່ຈະຍຸບ ກິດຈະການ ຫຼື ບໍ່ສາມາດດຳເນີນງານຢ່າງຕໍ່ເນື່ອງໄດ້.

ຄວາມຮັບຜິດຊອບຂອງຜູ້ກວດສອບ ຕໍ່ເອກະສານລາຍງານການເງິນ

ວັດຖຸປະສົງຂອງພວກເຮົາ ແມ່ນເພື່ອໃຫ້ຄວາມເຊື່ອໝັ້ນຢ່າງສົມເຫດສົມຜົນວ່າເອກະສານລາຍງານການເງິນປາສະຈາກການສະແດງຂໍ້ມູນຜິດພາດທີ່ເປັນສາລະສຳຄັນ. ບໍ່ວ່າເນື່ອງຈາກການສໍ້ໂກງ ຫຼື ຂໍ້ຜິດພາດ ແລະ ສະເໜີຄວາມເຫັນຂອງພວກເຮົາຕໍ່ເອກະສານລາຍງານການເງິນ ເຊິ່ງລວມຄວາມເຫັນຂອງຜູ້ກວດສອບ. ຄວາມເຊື່ອໝັ້ນຢ່າງສົມເຫດສົມຜົນຄືຄວາມເຊື່ອໝັ້ນໃນລະດັບສູງແຕ່ບໍ່ໄດ້ເປັນການຮັບປະກັນວ່າການດຳເນີນການກວດສອບຕາມມາດຕະຖານການກວດສອບບັນຊີສາກົນຈະສາມາດກວດພົບ ຫຼື ປ້ອງກັນການສະແດງຂໍ້ມູນທີ່ຂັດຕໍ່ຄວາມເປັນຈິງທີ່ເປັນສາລະສຳຄັນສະເໝີໄປ ຂໍ້ມູນທີ່ຂັດຕໍ່ຄວາມເປັນຈິງອາດເກີດຈາກການສໍ້ໂກງ ຫຼື ຂໍ້ຜິດພາດ ແລະ ຖືວ່າເປັນສາລະສຳຄັນເມື່ອຄາດການຢ່າງສົມເຫດສົມຜົນໄດ້ວ່າລາຍການຂໍ້ມູນທີ່ຂັດຕໍ່ຄວາມເປັນຈິງແຕ່ລະລາຍການ ຫຼື ທຸກລາຍການລວມກັນມີຜົນຕໍ່ການຕັດສິນໃຈທາງເສດຖະກິດຕໍ່ຜູ້ໃຊ້ເອກະສານລາຍງານການເງິນເຫຼົ່ານີ້.

ໃນການກວດສອບຂອງພວກເຮົາອີງຕາມມາດຕະຖານການກວດສອບບັນຊີສາກົນ. ພວກເຮົາໄດ້ໃຊ້ການປະເມີນຕາມຫຼັກວິຊາຊີບທີ່ຄວນຈະມີຕະຫຼອດການກວດສອບ. ການດຳເນີນງານຂອງພວກເຮົາລວມມີ:

- ການລະບຸ ແລະ ການປະເມີນຄວາມສ່ຽງຂອງການລາຍງານຜິດພາດທີ່ເປັນສາລະສຳຄັນຂອງເອກະສານລາຍງານການເງິນ ເນື່ອງຈາກການສໍ້ໂກງ ຫຼື ຂໍ້ຜິດພາດ. ການວາງແຜນ ແລະ ການດຳເນີນງານຕາມວິທີການກວດສອບເພື່ອຕອບສະໜອງຕໍ່ຄວາມສ່ຽງເຫຼົ່ານັ້ນ ແລະ ຫຼັກຖານທີ່ໄດ້ຈາກການກວດສອບ ທີ່ພວກເຮົາໄດ້ຮັບ ແມ່ນພຽງພໍ ແລະ ເໝາະສົມເພື່ອເປັນພື້ນຖານສຳລັບການສະແດງຄຳເຫັນຂອງພວກເຮົາ. ຄວາມສ່ຽງທີ່ຈະບໍ່ພົບຂໍ້ມູນທີ່ຜິດພາດ ແລະ ເປັນສາລະສຳຄັນ ເຊິ່ງເກີດຈາກການສໍ້ໂກງມີສູງກວ່າຄວາມສ່ຽງທີ່ເກີດຈາກຂໍ້ຜິດພາດ. ເນື່ອງຈາກການສໍ້ໂກງອາດເກີດຈາກການສົມຮູ້ຮ່ວມຄິດປອມແປງເອກະສານຫຼັກຖານ. ການຕັ້ງໃຈລະເວັ້ນທີ່ຈະສະແດງຂໍ້ມູນທີ່ບໍ່ຖືກຕ້ອງຕາມຄວາມເປັນຈິງ ຫຼື ການເຂົ້າແຊກແຊງການຄວບຄຸມພາຍໃນ.
- ທຳຄວາມເຂົ້າໃຈ ແລະ ປະເມີນປະສິດທິພາບຂອງລະບົບການຄວບຄຸມພາຍໃນທີ່ກ່ຽວຂ້ອງກັບການກວດສອບ ເພື່ອກຳນົດຂັ້ນຕອນໃນການກວດສອບທີ່ແທດເໝາະກັບສະພາບຕົວຈິງ. ແຕ່ບໍ່ມີຈຸດປະສົງເພື່ອສະແດງຄວາມເຫັນກ່ຽວກັບ ປະສິດທິຜົນຂອງການຄວບຄຸມພາຍໃນຂອງທະນາຄານ.
- ປະເມີນຄວາມເໝາະສົມຂອງການນຳໃຊ້ນະ�โยบายການບັນຊີ ແລະ ຄວາມສົມເຫດສົມຜົນຂອງການຄາດຄະເນທາງບັນຊີ ລວມທັງການເປີດເຜີຍຂໍ້ມູນທີ່ກ່ຽວຂ້ອງທີ່ສ້າງຂຶ້ນໂດຍຜູ້ບໍລິຫານ.
- ສະຫລຸບກ່ຽວກັບຄວາມເໝາະສົມຂອງການໃຊ້ພື້ນຖານບັນຊີສຳຫຼັບການດຳເນີນງານຢ່າງຕໍ່ເນື່ອງຂອງຜູ້ບໍລິຫານ ແລະ ຫຼັກຖານການກວດສອບທີ່ໄດ້ຮັບວ່າບໍ່ມີຄວາມແນ່ນອນທີ່ມີສາລະສຳຄັນ ທີ່ກ່ຽວກັບເຫດການ ຫຼື ສະພາບຕົວຈິງທີ່ອາດມີປັດໃຈໃຫ້ເກີດຂໍ້ສົງໃສຢ່າງທີ່ມີສາລະສຳຄັນຕໍ່ຄວາມສາມາດໃນການດຳເນີນງານຢ່າງຕໍ່ເນື່ອງຂອງທະນາຄານ ຫຼື ບໍ່. ຖ້າພວກເຮົາສະຫຼຸບໄດ້ວ່າຄວາມບໍ່ແນ່ນອນທີ່ມີສາລະສຳຄັນ ພວກເຮົາຕ້ອງບັນທຶກໃນບົດລາຍງານຂອງຜູ້ກວດສອບຂອງພວກເຮົາທີ່ໄດ້ເປີດເຜີຍກ່ຽວກັບເອກະສານລາຍງານການເງິນເຊິ່ງການເປີດເຜີຍດັ່ງກ່າວບໍ່ພຽງພໍທີ່ຈະເຮັດໃຫ້ ຄວາມເຫັນຂອງພວກເຮົາຈະປ່ຽນແປງໄປ ຂໍ້ສະຫຼຸບຂອງພວກເຮົາຂຶ້ນຢູ່ກັບຫຼັກຖານການກວດສອບທີ່ໄດ້ຮັບຈົນເຖິງວັນທີໃນບົດລາຍງານຂອງພວກເຮົາ. ເຖິງຢ່າງໃດກໍຕາມ ເຫດການ ຫຼື ສະພາບຕົວຈິງໃນອນາຄົດອາດເປັນສາເຫດໃຫ້ທະນາຄານບໍ່ສາມາດດຳເນີນງານຢ່າງຕໍ່ເນື່ອງໄດ້.

ພວກເຮົາໄດ້ສື່ສານກັບຜູ້ບໍລິຫານ ກ່ຽວກັບຂອບເຂດ ແລະ ຊ່ວງເວລາຂອງການກວດສອບຕາມທີ່ໄດ້ວາງແຜນໄວ້. ເຊິ່ງລວມເຖິງບັນຫາທີ່ສຳຄັນທີ່ພົບເຫັນໃນການກວດສອບ ແລະ ຂໍ້ບົກຜ່ອງຂອງການຄວບຄຸມພາຍໃນທີ່ເປັນສາລະສຳຄັນ ທີ່ພົບລະຫว่างການກວດສອບຂອງພວກເຮົາ.

ບໍລິສັດ ພຣາຍສ້ວເຕີເຮົ້າສ໌ກຸບເປີສ໌ (ລາວ) ຈຳກັດຜູ້ດຽວ

ການ ເງິນ ກະຊວງ ບໍລິສັດ ພຣາຍສ້ວເຕີເຮົ້າສ໌ກຸບເປີສ໌ (ລາວ) ຈຳກັດຜູ້ດຽວ Price Waterhouse Coopers (Lao) Sole Company Limited ນະຄອນ ຫຼວງ ວຽງຈັນ

ໂດຍ: ອະພິສິດ ທ່ຽງຕົງພົນໄຍ
ຮຸ້ນສ່ວນ

ນະຄອນຫຼວງວຽງຈັນ, ສປປ ລາວ
ວັນທີ: 25 ເມສາ 2023

ທະນາຄານ ຮ່ວມພັດທະນາ ຈຳກັດ

ໃບລາຍງານຜົນການດຳເນີນງານ
ສຳລັບປີທີ່ສິ້ນສຸດວັນທີ 31 ທັນວາ 2022

		ບົດ ອະທິບາຍ	2022 ກີບ	2021 ກີບ
A.	**ລາຍຮັບ ແລະ ລາຍຈ່າຍຈາກການດຳເນີນງານ**			
1	ລາຍຮັບດອກເບ້ຍ ແລະ ຄ້າຍຄືດອກເບ້ຍ	4	942.752.964.851	524.715.359.547
2	ລາຍຈ່າຍດອກເບ້ຍ ແລະ ຄ້າຍຄືດອກເບ້ຍ	4	(656.205.141.486)	(385.379.538.559)
I.	**ລາຍຮັບສຸດທິຈາກດອກເບ້ຍ ແລະ ຄ້າຍຄືດອກເບ້ຍ**		**286.547.823.365**	**139.335.820.988**
3	ລາຍຮັບຄ່າທຳນຽມ ແລະ ຄ່າບໍລິການ	5	204.449.374.336	156.402.282.832
4	ລາຍຈ່າຍຄ່າທຳນຽມ ແລະ ຄ່າບໍລິການ	5	(36.695.384.932)	(15.388.848.120)
5	(ຂາດທຶນ)/ກຳໄລສຸດທິ ຈາກການລົງທຶນໃນຫຼັກຊັບ	6	16.296.498.384	7.947.669.420
6	ກຳໄລສຸດທິ ຈາກການຊື້-ຂາຍເງິນຕາຕ່າງປະເທດ	9	134.784.608.373	32.134.036.671
II.	**ລາຍຮັບສຸດທິຈາກການດຳເນີນງານ**		**605.382.919.526**	**320.430.961.791**
B	**ລາຍຮັບ ແລະ ລາຍຈ່າຍອື່ນໆ**			
7	ລາຍຮັບອື່ນໆຈາກການດຳເນີນງານ	7	10.371.889.344	5.106.808.165
8	ລາຍຈ່າຍບໍລິຫານ		(155.613.334.452)	(106.585.915.934)
8.1	*ເງິນເດືອນ ແລະ ຄ່າໃຊ້ຈ່າຍກ່ຽວກັບພະນັກງານ*	8	*(81.313.820.393)*	*(54.317.781.282)*
8.2	*ລາຍຈ່າຍບໍລິຫານອື່ນໆ*	10	*(74.299.514.059)*	*(52.268.134.652)*
9	ຄ່າຫຼຸ້ຍຫ້ຽນ ແລະ ຄ່າເສື່ອມມູນຄ່າ	19, 20	(25.865.510.621)	(27.932.538.925)
10	ລາຍຈ່າຍອື່ນໆໃນການດຳເນີນງານ	11	(37.386.273.502)	(21.942.013.015)
11	ເງິນແຮສຸດທິສຳລັບໜີ້ທີ່ບໍ່ເກີດດອກອອກຜົນທີ່ລົງເປັນລາຍຈ່າຍ		(55.450.301.272)	292.064.730
III.	**ລວມກຳໄລກ່ອນເສຍອາກອນ**		**341.439.389.023**	**169.369.366.812**
12	ອາກອນກຳໄລພາຍໃນປີ	27	(60.010.136.269)	(35.178.995.109)
IV.	**ກຳໄລຫລັງເສຍອາກອນ**		**281.429.252.754**	**134.190.371.703**

ກະກຽມໂດຍ:

ທ່ານ ນາງ ຄອນສະຫວັນ ວິຊາເທບ
ຫົວໜ້າພະແນກບັນຊີ - ການເງິນ

ອະນຸມັດໂດຍ:

ທ່ານ ອິນ ສີພະພອນ
ຜູ້ອຳນວຍການໃຫຍ່

ນະຄອນຫລວງວຽງຈັນ, ສປປ ລາວ

ວັນທີ: 25 ເມສາ 2023

ທະນາຄານ ຮ່ວມພັດທະນາ ຈຳກັດ

ໃບລາຍງານຖານະການເງິນ
ໃນວັນທີ 31 ທັນວາ 2022

		ບົດ ອະທິບາຍ	2022 ກີບ	2021 ກີບ
	ຊັບສິນ			
I	**ເງິນສົດ ແລະ ເງິນຝາກຢູ່ກັບ ທຫລ**		**3.147.021.869.172**	**1.912.677.709.346**
	1. ເງິນສົດໃນຄັງ	12	1.106.076.479.743	759.710.458.567
	2. ເງິນຝາກຢູ່ກັບ ທຫລ	13	2.040.945.389.429	1.152.967.250.779
II	**ໜີ້ຕ້ອງຮັບຈາກທະນາຄານອື່ນ**	14	**688.765.638.262**	**285.315.864.177**
	1. ເງິນຝາກກະແສລາຍວັນ		429.199.784.152	158.612.081.247
	2. ເງິນຝາກມີກຳນົດ		101.537.000.000	80.000.000.000
	3. ເງິນຝາກປະຢັດ		158.028.854.110	46.703.782.930
III	**ການລົງທຶນໃນຫລັກຊັບ**	15	**518.080.056.658**	**382.368.143.544**
	1. ຫຼັກຊັບປະເພດມີໄວ້ເພື່ອຂາຍ		2.350.000.000	2.350.000.000
	2. ຫຼັກຊັບປະເພດຖືໄວ້ຈົນຄົບກຳນົດ		515.730.056.658	380.018.143.544
IV	**ເງິນໃຫ້ກູ້ແກ່ລູກຄ້າ, ຫລັງຫັກເງິນແຮສະເພາະສຳລັບກິດຈະກຳສິນເຊື່ອ**	16	**11.977.807.909.462**	**7.566.038.980.897**
V	**ການລົງທຶນໃນວິສາຫະກິດຂາຮຸ້ນ ແລະ ວິສາຫະກິດປະສົມ**	17	**1.697.780.000**	**1.187.780.000**
VI	**ຊັບສິນບັດຄົງທີ່**		**306.731.718.801**	**261.166.854.777**
	1. ການກໍ່ສ້າງກຳລັງດຳເນີນ ແລະ ຊັບສິນບັດຄົງທີ່ພວມເຄື່ອນຍ້າຍ	18	11.743.465.031	8.094.624.961
	2. ຊັບສິນບັດຄົງທີ່ບໍ່ມີຕົວຕົນ	19	170.380.621.749	150.445.255.563
	3. ຊັບສິນບັດຄົງທີ່ມີຕົວຕົນ	20	124.607.632.021	102.626.974.253
VII	**ຊັບສິນອື່ນໆ**		**1.009.759.518.267**	**561.495.521.483**
	1. ໜີ້ຕ້ອງຮັບດອກເບ້ຍຄ້າງຮັບ		217.707.249.956	107.858.827.015
	2. ຊັບສິນອື່ນໆ	21	792.052.268.311	453.636.694.468
	ລວມຊັບສິນ		**17.649.864.490.622**	**10.970.250.854.224**

ກະກຽມໂດຍ:

ທ່ານ ນາງ ຄອນສະຫວັນ ວິຊາເທບ
ຫົວໜ້າພະແນກບັນຊີ - ການເງິນ

ອະນຸມັດໂດຍ:

ທ່ານ ວິໄລ ສີພະພອນ
ຜູ້ອຳນວຍການໃຫຍ່

ນະຄອນຫລວງວຽງຈັນ, ສປປ ລາວ

ວັນທີ: 25 ເມສາ 2023

ທະນາຄານ ຮ່ວມພັດທະນາ ຈຳກັດ

ໃບລາຍງານຖານະການເງິນ

ໃນວັນທີ 31 ທັນວາ 2022

		ບົດ ອະທິບາຍ	2022 ກີບ	2021 ກີບ
	ໜີ້ສິນ ແລະ ທຶນ			
I	**ໜີ້ຕ້ອງສົ່ງທະນາຄານ ແລະ ສະຖາບັນການເງິນ**	22	**1.958.725.721.976**	**1.166.258.757.310**
	1. ເງິນຝາກກະແສລາຍວັນ ແລະ ເງິນຝາກປະຢັດ		20.492.571.486	8.622.475.359
	2. ເງິນຝາກມີກຳນົດ		620.041.760.000	255.587.360.000
	3. ເງິນກູ້ຢືມຈາກທະນາຄານອື່ນ		1.317.435.000.000	901.576.436.804
	4. ໜີ້ຕ້ອງສົ່ງອື່ນໆ		756.390.490	472.485.147
II	**ໜີ້ຕ້ອງສົ່ງໃຫ້ລູກຄ້າ**	23	**14.140.149.338.476**	**8.727.580.548.918**
	1. ເງິນຝາກກະແສລາຍວັນ ແລະ ເງິນຝາກປະຢັດ		3.177.008.105.459	2.022.939.282.416
	2. ເງິນຝາກມີກຳນົດ		10.963.141.233.017	6.704.639.766.502
	3. ໜີ້ຕ້ອງສົ່ງອື່ນໆ		-	1.500.000
III	**ໜີ້ສິນອື່ນໆ**		**667.699.389.694**	**402.539.492.652**
	1. ໜີ້ຕ້ອງສົ່ງດອກເບັ້ຍຄ້າງຈ່າຍ		496.645.269.321	291.125.871.465
	2. ໜີ້ສິນອື່ນໆ		171.054.120.373	111.413.621.187
	ລວມໜີ້ສິນ		**16.766.574.450.146**	**10.296.378.798.880**
IV	**ທຶນ ແລະ ຄັງສຳຮອງ**			
	1. ທຶນຈົດທະບຽນ	24	444.666.100.000	424.666.100.000
	2. ຄັງສຳຮອງຕາມລະບຽບການ	25	31.030.555.696	17.351.998.475
	3. ຄັງສຳຮອງທົ່ວໄປ	25	16.879.660.872	9.030.673.961
	4. ເງິນແຮທົ່ວໄປສຳລັບກິດຈະກຳດ້ານສິນເຊື່ອ	16	58.237.986.413	37.906.011.116
	5. ເງິນແຮຊັບສິນທີ່ບໍ່ສາມາດເກັບຄືນໄດ້		94.029.775.080	94.029.775.080
	6. ກຳໄລສະສົມ		238.445.962.415	90.887.496.712
	ລວມທຶນ		**883.290.040.476**	**673.872.055.344**
	ລວມໜີ້ສິນ ແລະ ທຶນ		**17.649.864.490.622**	**10.970.250.854.224**

ກະກຽມໂດຍ:

ທ່ານ ນາງ ຄອນສະຫວັນ ວິຊາເທບ
ຫົວໜ້າພະແນກບັນຊີ - ການເงิน

ອະນຸມັດໂດຍ:

ທ່ານ ວິໄລ ສີພະພອນ
ຜູ້ອຳນວຍການໃຫຍ່

ນະຄອນຫລວງວຽງຈັນ, ສປປ ລາວ

ວັນທີ: 25 ເມສາ 2023

ທະນາຄານ ຮ່ວມພັດທະນາ ຈຳກັດ

ໃບລາຍງານສ່ວນປ່ຽນແປງທຶນເຈົ້າຂອງ
ສຳລັບປີທີສິ້ນສຸດວັນທີ 31 ທັນວາ 2022

	ບົດ ອະທິບາຍ	ທຶນຈົດທະບຽນ ກີບ	ສ່ວນປ່ຽນແປງຈາກ ການຕີລາຄາຊັບສິນ ຄືນໃໝ່ ກີບ	ເງິນແຮທຶ່ວໄປ ສຳລັບກິດຈະກຳ ດ້ານສິນເຊື່ອ ກີບ	ກຳໄລສະສົມ ຄັງສຳຮອງຕາມ ລະບຽບການ ກີບ	ກຳໄລສະສົມ ຄັງສຳຮອງທົ່ວໄປ ກີບ	ກຳໄລສະສົມ ກີບ	ລວມ ກີບ
ຍອດເຫລືອໃນວັນທີ 1 ມັງກອນ 2022		**424.666.100.000**	**94.029.775.080**	**37.906.011.116**	**17.351.998.475**	**9.030.673.961**	**90.887.496.712**	**673.872.055.344**
ທຶນຈົດທະບຽນ ເພີ່ມເຕີມ	24	20.000.000.000	-	-	-	-	-	**20.000.000.000**
ແບ່ງເຂົ້າຄັງສຳຮອງຕາມລະບຽບການພາຍໃນປີ	25	-	-	-	13.678.557.221	-	(13.678.557.221)	-
ແບ່ງເຂົ້າຄັງສຳຮອງທົ່ວໄປພາຍໃນປີ	25	-	-	-	-	13.678.557.221	(13.678.557.221)	-
ຈ່າຍເງິນປັນຜົນພາຍໃນປີ	26	-	-	-	-	-	(109.428.457.764)	**(109.428.457.764)**
ເງິນແຮທົ່ວໄປສຸດທິ ສຳລັບກິດຈະກຳດ້ານສິນ ເຊື່ອພາຍໃນປີ	16	-	-	20.331.975.297	-	-	-	**20.331.975.297**
ຄັງສຳຮອງສຳລັບການປັບໄໝອາກອນ	25	-	-	-	-	(2.914.785.155)	-	**(2.914.785.155)**
ກຳໄລສຸດທິພາຍໃນປີ		-	-	-	-	-	281.429.252.754	**281.429.252.754**
ຍອດເຫລືອໃນວັນທີ 31 ທັນວາ 2022		**444.666.100.000**	**94.029.775.080**	**58.237.986.413**	**31.030.555.696**	**19.794.446.027**	**235.531.177.260**	**883.290.040.476**

ທະນາຄານ ຮ່ວມພັດທະນາ ຈຳກັດ

ໃບລາຍງານສ່ວນປ່ຽນແປງທຶນເຈົ້າຂອງ
ສຳລັບປີທີສິ້ນສຸດວັນທີ 31 ທັນວາ 2022

	ບົດ ອະທິບາຍ	ທຶນຈົດທະບຽນ ກີບ	ສ່ວນປ່ຽນແປງຈາກ ການຕີລາຄາຊັບສິນ ຄືນໃໝ່ ກີບ	ເງິນແຮທຶນໄປ ສຳລັບກິດຈະກຳ ດ້ານສິນເຊື່ອ ກີບ	ກຳໄລສະສົມ ຄັງສຳຮອງຕາມ ລະບຽບການ ກີບ	ກຳໄລສະສົມ ຄັງສຳຮອງທົ່ວໄປ ກີບ	ກຳໄລສະສົມ ກີບ	ລວມ ກີບ
ຍອດເຫລືອໃນວັນທີ 1 ມັງກອນ 2021		**404.666.100.000**	**94.029.775.080**	**22.695.329.628**	**8.960.056.385**	**4.834.702.916**	**31.616.545.904**	**566.802.509.913**
ທຶນຈົດທະບຽນ ເພີ່ມເຕີມ		20.000.000.000	-	-	-	-	-	**20.000.000.000**
ແບ່ງເຂົ້າຄັງສຳຮອງຕາມລະບຽບການພາຍໃນປີ	25	-	-	-	8.391.942.090	-	(8.391.942.090)	-
ແບ່ງເຂົ້າຄັງສຳຮອງທົ່ວໄປພາຍໃນປີ	25	-	-	-	-	4.195.971.045	(4.195.971.045)	-
ຈ່າຍເງິນປັນຜົນພາຍໃນປີ	26	-	-	-	-	-	(62.331.507.760)	**(62.331.507.760)**
ເງິນແຮທຶນໄປສຸດທິ ສຳລັບກິດຈະກຳດ້ານສິນ ເຊື່ອພາຍໃນປີ	16	-	-	15.210.681.488	-	-	-	**15.210.681.488**
ກຳໄລສຸດທິພາຍໃນປີ		-	-	-	-	-	134.190.371.703	**134.190.371.703**
ຍອດເຫລືອໃນວັນທີ 31 ທັນວາ 2021		**424.666.100.000**	**94.029.775.080**	**37.906.011.116**	**17.351.998.475**	**9.030.673.961**	**90.887.496.712**	**673.872.055.344**

ກະກຽມໂດຍ:

ທ່ານ ນາງ ຄອນສະຫວັນ ວິຊາເທບ
ຫົວໜ້າພະແນກບັນຊີ - ການເງິນ

ນະຄອນຫລວງວຽງຈັນ, ສປປ ລາວ

ວັນທີ: 25 ເມສາ 2023

ອະນຸມັດໂດຍ:

ທ່ານ ວິໄລ ສີພະພອນ
ຜູ້ອຳນວຍການໃຫຍ່

ໃບລາຍງານກະແສເງິນສົດ
ສຳລັບປີທີ່ສິ້ນສຸດວັນທີ 31 ທັນວາ 2022

	ບົດ ອະທິບາຍ	2022 ກີບ	2021 ກີບ
ກິດຈະກຳການດຳເນີນງານ			
ກຳໄລ/(ຂາດທຶນ) ສຸດທິກ່ອນຫັກອາກອນ		**341.439.389.023**	**134.190.371.703**
ດັດແກ້ສຳລັບ:			
ລາຍຈ່າຍຄ່າຫຼຸ້ຍຫ້ຽນ ແລະ ຄ່າເສື່ອມມູນຄ່າ	19, 20	25.865.510.621	28.035.385.843
ລາຍຈ່າຍເງິນແຂສຳລັບການສູນເສຍເງິນກູ້	16	5.977.802.868	12.269.623.486
ລາຍຮັບດອກເບ້ຍ	4	(942.752.964.851)	(524.715.359.547)
ລາຍຈ່າຍດອກເບ້ຍ	4	656.205.141.486	385.379.538.559
ກະແສເງິນສົດຈາກກຳໄລໃນການດຳເນີນງານກ່ອນການ ປ່ຽນແປງຊັບສິນ ແລະ ໜີ້ສິນໃນການດຳເນີນງານ		**86.734.879.147**	**35.159.560.044**
ເພີ່ມຂຶ້ນ/(ຫຼຸດລົງ)ໃນຊັບສິນດຳເນີນງານ			
ໜີ້ຕ້ອງຮັບຈາກທະນາຄານອື່ນ		(163.714.471.994)	(65.151.928.394)
ເງິນກູ້ຢືມໃຫ້ລູກຄ້າ		(4.397.414.756.136)	(2.973.042.892.280)
ດອກເບ້ຍຄ້າງຮັບ		-	(74.135.023.185)
ຊັບສິນອື່ນໆ		(338.415.573.843)	(479.145.690.120)
ເພີ່ມຂຶ້ນ/(ຫຼຸດລົງ)ໃນໜີ້ສິນດຳເນີນງານ			
ໜີ້ຕ້ອງສົ່ງໃຫ້ ທຫລ ແລະ ທະນາຄານອື່ນ		792.466.964.666	222.678.245.215
ໜີ້ຕ້ອງສົ່ງໃຫ້ລູກຄ້າ		5.412.568.789.558	2.797.266.000.063
ໜີ້ສິນອື່ນໆ		45.782.868.255	203.612.690.686
ກະແສເງິນສົດສຸດທິຈາກ (ໃຊ້ໃນ) ກິດຈະກຳການດຳເນີນງານ		**1.438.008.699.653**	**(332.759.037.971)**
ຈ່າຍດອກເບ້ຍ		(450.685.743.630)	(282.723.482.658)
ຮັບດອກເບ້ຍ		832.904.541.910	450.580.336.362
ຈ່າຍອາກອນກຳໄລ		(60.010.136.269)	(38.210.627.529)
ກະແສເງິນສົດສຸດທິ ທີ່ເກີດຈາກ/(ນຳໃຊ້ໃນ) ກິດຈະກຳການດຳ ເນີນງານ		**1.760.217.361.664**	**(203.112.811.796)**
ກິດຈະກຳການລົງທຶນ			
ຈ່າຍເງິນໃນການກໍ່ສ້າງກຳລັງດຳເນີນ ແລະ ຊື້ສິນບັດຄົງທີ່ມີຕົວຕົນ	18, 20	(52.114.050.357)	(34.768.801.195)
ຊື້ຊັບສິນບັດຄົງທີ່ບໍ່ມີຕົວຕົນ	19	(20.074.572.942)	(21.022.442.948)
ຮັບເງິນຈາກການຂາຍຊັບສິນ	20	758.248.654	58.123.013
ຈ່າຍເງິນໃນການລົງທຶນໃນຫຼັກຊັບທາງການເງິນ - ປະເພດຖືໄວ້ຈົນ ຄົບກຳນົດ		(150.711.913.114)	-
ຮັບເງິນຈາກການລົງທຶນໃນຫຼັກຊັບທາງການເງິນ - ປະເພດຖືໄວ້ຈົນ ຄົບກຳນົດ		15.000.000.000	-
ຈ່າຍເງິນໃນການລົງທຶນວິສາຫະກິດຂະນາດນ້ອຍ ແລະ ວິສາຫະກິດປະສົມ		(510.000.000)	(333.340.000)
ກະແສເງິນສົດສຸດທິ ທີ່ເກີດຈາກ/(ນຳໃຊ້ໃນ) ກິດຈະກຳການ ລົງທຶນ		**(207.652.287.759)**	**(56.066.461.130)**

ທະນາຄານ ຮ່ວມພັດທະນາ ຈຳກັດ

ໃບລາຍງານກະແສເງິນສົດ
ສຳລັບປີທີ່ສິ້ນສຸດວັນທີ 31 ທັນວາ 2022

	ບົດ ອະທິບາຍ	2022 ກີບ	2021 ກີບ
ກິດຈະກຳຈັດຫາເງິນ			
ຈ່າຍເງິນປັນຜົນ	26	(78.485.611.988)	(50.215.616.962)
ຮັບເງິນຈາກການອອກຮຸ້ນສາມັນ	24	-	20.000.000.000
ກະແສເງິນສົດສຸດທິນຳໃຊ້ເຂົ້າໃນກິດຈະກຳຈັດຫາເງິນ		**(78.485.611.988)**	**(30.215.616.962)**
ການປ່ຽນແປງສຸດທິຂອງເງິນສົດ ແລະ ທຽບເທົ່າເງິນສົດ		**1.474.079.461.917**	**(289.394.889.888)**
ເງິນສົດ ແລະ ທຽບເທົ່າເງິນສົດໃນຕົ້ນປີ		1.898.620.275.199	2.188.015.165.087
ເງິນສົດ ແລະ ທຽບເທົ່າເງິນສົດທ້າຍໃນປີ	28	**3.372.699.737.116**	**1.898.620.275.199**
ກິດຈະກຳການລົງທຶນທີ່ບໍ່ແມ່ນເງິນສົດ			
ການຈ່າຍເງິນປັນຜົນໂດຍຫັກລົບກັບໜີ້ຄ້າງຮັບຈາກຜູ້ຖືຮຸ້ນ ແລະ ອາກອນລາຍໄດ້ຈາກເງິນປັນຜົນ	26	30.942.845.776	12.115.890.798

ກະກຽມໂດຍ:

ທ່ານ ນາງ ຄອນສະຫວັນ ວິຊາເທບ
ຫົວໜ້າພະແນກບັນຊີ - ການເງິນ

ອະນຸມັດໂດຍ:

ທ່ານ ວິໄລ ສີພະພອນ
ຜູ້ອຳນວຍການໃຫຍ່

ນະຄອນຫລວງວຽງຈັນ. ສປປ ລາວ

ວັນທີ: 25 ເມສາ 2023

ບົດອະທິບາຍຊ້ອນທ້າຍເອກະສານລາຍງານການເງິນ
ສຳລັບປີທີ່ສິ້ນສຸດວັນທີ 31 ທັນວາ 2022

1. ຂໍ້ມູນກ່ຽວກັບທະນາຄານ

ທະນາຄານ ຮ່ວມພັດທະນາ ຈຳກັດ ("ທະນາຄານ") ແມ່ນທະນາຄານເອກະຊົນຈຳກັດ ທີ່ໄດ້ດຳເນີນງານ ແລະ ຈົດທະບຽນຢູ່ ໃນ ສປປ ລາວ.
ກິດຈະກຳຫຼັກຂອງທະນາຄານແມ່ນໃຫ້ບໍລິການທາງດ້ານ: ການລະດົມທຶນ ແລະ ການຮັບຝາກເງິນໄລຍະສັ້ນ, ໄລຍະກາງ ແລະ ໄລຍະຍາວ ຈາກບັນດາອົງການຈັດຕັ້ງ ແລະ ບຸກຄົນຕ່າງໆ; ການປ່ອຍກູ້ໄລຍະສັ້ນ, ໄລຍະກາງ ແລະ ໄລຍະຍາວໃຫ້ແກ່ອົງການຈັດຕັ້ງ ແລະ ບຸກຄົນທົ່ວໄປ ອີງຕາມເນື້ອໃນ ແລະ ຄວາມອາດສາມາດຂອງແຫຼ່ງເງິນທຶນຂອງທະນາຄານ; ການເຮັດທຸລະກຳເງິນຕາຕ່າງປະເທດ; ບໍລິການດ້ານການເງິນລະຫວ່າງປະເທດ; ສ່ວນຫຼຸດໃບຢັ້ງຢືນການຄ້າ, ພັນທະບັດ ແລະ ເອກະສານທີ່ມີມູນຄ່າຕ່າງໆ. ໃຫ້ບໍລິການອື່ນໆດ້ານການທະນາຄານຕາມທີ່ທະນາຄານແຫ່ງ ສປປ ລາວ (ທຫລ) ວາງອອກ.

ສຳນັກງານໃຫຍ່ຂອງທະນາຄານ ຕັ້ງຢູ່ອາຄານ ເລກທີ 82. ຖະໜົນລ້ານຊ້າງ. ນະຄອນຫຼວງວຽງຈັນ. ສປປ ລາວ. ໃນວັນທີ 31 ທັນວາ 2022. ທະນາຄານມີສຳນັກງານໃຫຍ່ ໜຶ່ງ (1) ແຫ່ງ. ໜ່ວຍບໍລິການ ຫົກສິບສີ່ (64) ແຫ່ງ.

ຂໍ້ມູນການເງິນແມ່ນສະແດງເປັນເງິນກີບ.

ຂໍ້ມູນທາງການເງິນໄດ້ອະນຸມັດໂດຍ (ຄະນະຜູ້ອຳນວຍການ) ໃນວັນທີ 25 ເມສາ 2023.

2. ສະຫຼຸບນະ�โยบายการบัญชีที่สำคัญ

ເອກະສານລາຍງານການເງິນໄດ້ມີການກະກຽມຕາມຫຼັກການນະໂยบายบัญชีของทะนะคานที่ได้ละบุไว้ดังฉุ่มนี้.

2.1 ພື້ນຖານໃນການກະກຽມ

ເອກະສານລາຍງານການເງິນ ຂອງທະນາຄານຖືກກະກຽມໂດຍສອດຄ່ອງກັບນະໂยบายการบัญชีของทะนาคาน ດັ່ງທີ່ອະທິບາຍໃນບົດຊ້ອນທ້າຍ ຂອງເອກະສານລາຍງານການເງິນ ແລະ ກົດລະບຽບ ແລະ ແຈ້ງການຂອງທະນາຄານແຫ່ງ ສປປ ລາວ. ການນຳໃຊ້ຫຼັກການພື້ນຖານການບັນຊີ ອາດຈະແຕກຕ່າງຈາກຫຼັກການບັນຊີ ທີ່ຮັບຮອງເອົາໂດຍທົ່ວໄປໃນບັນດາປະເທດອື່ນໆ ແລະ ທີ່ບໍ່ຢູ່ໃນອຳນາດຄຸ້ມຄອງ ຂອງ ສປປ ລາວ. ເອກະສານລາຍງານການເງິນສະບັບນີ້ ບໍ່ໄດ້ເຈດຕະນາ ສະແດງຖານະການເງິນ ແລະ ຜົນການດຳເນີນງານ ທີ່ບໍ່ຢູ່ໃນອຳນາດຄຸ້ມຄອງ ຂອງ ສປປ ລາວ.

ດ້ວຍເຫດນີ້ເອກະສານລາຍງານການເງິນດັ່ງກ່າວນີ້ ຈະໃຫ້ຂໍ້ມູນສະເພາະຜູ້ທີ່ໄດ້ຮັບແຈ້ງກ່ຽວກັບນະໂยบายการบัญชีของทะนาคาน, ລະບຽບການ ແລະ ແຈ້ງການອື່ນໆ ທີ່ກ່ຽວຂ້ອງ ເຊິ່ງອອກໂດຍທະນາຄານແຫ່ງ ສປປ ລາວ.

ການກະກຽມເອກະສານລາຍງານການເງິນເພື່ອໃຫ້ສອດຄ່ອງກັບວິທີການບັນຊີຂອງທະນາຄານທີ່ຮັບຮອງເອົານັ້ນ ຮຽກຮ້ອງໃຫ້ຝ່ າຍຜູ້ບໍລິຫານ ຕ້ອງມີການຄາດຄະເນ ແລະ ວາງຂໍ້ສົມມຸດຖານຫຼາຍປະການ ເພື່ອ ສະແດງໃຫ້ເຫັນຈຳນວນເງິນຂອງຊັບສິນ ແລະ ໜີ້ສິນ. ການເປີດເຜີຍຂໍ້ມູນ ຊັບສິນ ແລະ ໜີ້ສິນ ທີ່ອາດຈະເກີດຂຶ້ນໃນມື້ກະກຽມເອກະສານລາຍງານການເງິນ ແລະ ຈຳນວນລາຍຮັບ ແລະ ລາຍຈ່າຍ ໃນຮອບເວລາລາຍງານ. ສະນັ້ນ, ຕົວເລກທີ່ຄາດຄະເນປະຕິບັດດັ່ງກ່າວ ຕ້ອງກຳນົດຂຶ້ນບົນພື້ນຖານຄວາມຮັບຮູ້ທີ່ດີທີ່ສຸດຂອງຝ່ າຍຜູ້ບໍລິຫານ ກ່ຽວກັບ ເຫດການ ແລະ ພາກປະຕິບັດຕົວຈິງໃນປັດຈຸບັນ. ຊຶ່ງຜົນຂອງການຄາດຄະເນນັ້ນ ອາດຈະແຕກຕ່າງຈາກການຄາດຄະເນໃນເບື້ອງຕົ້ນ.

2. ສະຫຼຸບນະໂຍບາຍການບັນຊີທີ່ສຳຄັນ (ຕໍ່)

2.2 ການຮັບຮູ້ລາຍຮັບ ແລະ ລາຍຈ່າຍດອກເບັ້ຍ

ການຮັບຮູ້ລາຍຮັບດອກເບັ້ຍ

ລາຍຮັບຈາກດອກເບັ້ຍແມ່ນຖືກຮັບຮູ້ຕາມຫຼັກການບັນຊີຄ້າງຮັບບົນພື້ນຖານການນຳໃຊ້ອັດຕາດອກເບັ້ຍທີ່ໄດ້ລະບຸໄວ້ໃນສັນຍາເງິນກູ້ກັບລູກຄ້າ ຍົກເວັ້ນບັນຊີທີ່ບໍ່ເກີດດອກອອກຜົນ ແລະ ພິຈາລະນາສະເພາະ.

ໃນກໍລະນີທີ່ບັນຊີເງິນກູ້ກາຍມາເປັນບັນຊີທີ່ບໍ່ເກີດດອກອອກຜົນ ຫຼື ໃນເວລາທີ່ຜູ້ບໍລິຫານເຊື່ອວ່າຜູ້ກູ້ຢືມບໍ່ມີຄວາມສາມາດໃນການຈ່າຍຄືນເງິນຕົ້ນ ແລະ ດອກເບັ້ຍ ແມ່ນຈະຍຸດການບັນທຶກລາຍຮັບດອກເບັ້ຍ ແລະ ສຳລັບລາຍການທີ່ບັນທຶກຮຽບຮ້ອຍແລ້ວຈະຖືກກັບລາຍການຄືນ. ລາຍຮັບດອກເບັ້ຍຈະຖືກຮັບຮູ້ຖ້າຫາກມີການຮຽກເກັບດອກເບັ້ຍຄ້າງຮັບຈາກເງິນໃຫ້ກູ້ຢືມທີ່ບໍ່ເກີດດອກອອກຜົນ ຫຼື ມີການໄດ້ຮັບເງິນຕົວຈິງ. ບັນຊີລູກຄ້າຈະຖືວ່າເປັນບັນຊີທີ່ບໍ່ເກີດດອກອອກຜົນເມື່ອການຊຳລະເງິນຄືນໃຫ້ກັບທະນະຄານໄດ້ຄ້າງຊຳລະເກີນສາມເດືອນ ຫຼື 90 ວັນ. ເຊິ່ງເປັນໄປຕາມກົດລະບຽບຂອງ ທຫລ.

ການຮັບຮູ້ລາຍຈ່າຍດອກເບັ້ຍ

ລາຍຈ່າຍດອກເບັ້ຍແມ່ນຈ່າຍໃຫ້ສຳລັບເງິນຝາກຈາກລູກຄ້າ, ທະນາຄານອື່ນ, ສະຖາບັນການເງິນ ແລະ ເງິນກູ້ຢືມ ແມ່ນຖືກຮັບຮູ້ຕາມຫຼັກການບັນຊີບົນພື້ນຖານຄ້າງຈ່າຍ.

2.3 ການຮັບຮູ້ລາຍຮັບຄ່າທຳນຽມ ແລະ ຄ່າບໍລິການ

ຄ່າທຳນຽມ ແລະ ຄ່າບໍລິການ ປະກອບມີ ຄ່າທຳນຽມທີ່ໄດ້ຮັບສຳລັບການໂອນເງິນ (ລວມເຖິງການຊຳລະແຊກ), ທຸລະກຳແລກປ່ຽນເງິນຕາຕ່າງປະເທດ.,ການຄ້ຳປະກັນທາງການເງິນ ແລະ ບໍລິການດ້ານການທະນາຄານອື່ນໆ.

ລາຍຮັບ ຄ່າທຳນຽມ ແລະ ຄ່າບໍລິການແມ່ນຮັບຮູ້ໃນໃບລາຍງານຜົນການດຳເນີນງານສະເພາະກິດຈະການຕາມພື້ນຖານເງິນສົດ.

2.4 ການຮັບຮູ້ລາຍຮັບເງິນປັນຜົນ

ລາຍຮັບເງິນປັນຜົນຂອງການລົງທຶນໃນຮຸ້ນແມ່ນຈະຖືກຮັບຮູ້ໃນໃບລາຍງານຜົນການດຳເນີນງານສະເພາະກິດຈະການໃນເວລາທີ່ທະນາຄານມີສິດໃນການຮັບເງິນປັນຜົນນັ້ນ.

2.5 ການເຄື່ອນໄຫວທີ່ເປັນເງິນຕາຕ່າງປະເທດ ແລະ ການປ່ຽນຄ່າເງິນຕາຕ່າງປະເທດ

ຊັບສິນ ແລະ ໜີ້ສິນທາງການເງິນທີ່ເປັນສະກຸນເງິນຕາຕ່າງປະເທດ ແມ່ນຈະໄດ້ມີການປ່ຽນຄ່າເງິນຕາດັ່ງກ່າວເປັນສະກຸນເງິນກີບໃນທ້າຍປີໂດຍໃຊ້ອັດຕາແລກປ່ຽນໃນມື້ທີ່ປິດບັນຊີທ້າຍງວດ. ລາຍຮັບ ແລະ ລາຍຈ່າຍ ທີ່ເປັນສະກຸນເງິນຕາຕ່າງປະເທດທີ່ເກີດຂຶ້ນໃນໄລຍະຈະຖືກປ່ຽນຄ່າເປັນເງິນສະກຸນເງິນກີບໂດຍໃຊ້ອັດຕາແລກປ່ຽນສະເລ່ຍຂອງເດືອນ. ກຳໄລ ແລະ ຂາດທຶນ ຈາກອັດຕາແລກປ່ຽນ ຂອງ ຊັບສິນ ແລະ ໜີ້ສິນ ທາງການເງິນ ແມ່ນໄດ້ຮັບຮູ້ໃນໃບລາຍງານຜົນການດຳເນີນງານເມື່ອລາຍການນັ້ນເກີດຂຶ້ນ.

2.6 ເງິນສົດ ແລະ ທຽບເທົ່າເງິນສົດ

ເງິນສົດ ແລະ ທຽບເທົ່າເງິນສົດແມ່ນລວມມີ ເງິນສົດ ແລະ ການລົງທຶນໄລຍະສັ້ນ ທີ່ມີສະພາບຄ່ອງສູງ ໂດຍມີອາຍຸຄົບກຳນົດຕ່ຳກວ່າ ຫຼື ທຽບເທົ່າ 30 ວັນ ເຊິ່ງພ້ອມທີ່ຈະປ່ຽນເປັນເງິນສົດໄດ້ ແລະ ບັນຊີໜີ້ຕ້ອງຮັບຈາກທະນາຄານອື່ນ ທີ່ມີອາຍຸຄົບກຳນົດຕ່ຳກວ່າ ຫຼື ທຽບເທົ່າ 30 ວັນ.

2. ສະຫຼຸບນະໂຍບາຍການບັນຊີທີ່ສຳຄັນ (ຕໍ່)

2.7 ເງິນກູ້ໃຫ້ລູກຄ້າ

ເງິນກູ້ໃຫ້ລູກຄ້າ ແມ່ນຖືກຮັບຮູ້ຕາມຕົ້ນທຶນ ແລະ ສະແດງຍອດເຫຼືອທ້າຍ ລົບໃຫ້ ເງິນແຮສຳລັບໜີ້ຕ້ອງຮັບທວງຍາກ.

2.8 ການຈັດປະເພດຂອງການສຳຮອງສຳລັບກິດຈະກຳສິນເຊື່ອ

ເງິນແຮສຳລັບໜີ້ເສຍ

ການຈັດປະເພດ

ອີງຕາມ ລະບຽບການ ຂອງທະນາຄານແຫ່ງ ສ.ປ.ປ ລາວ ສະບັບເລກທີ 512/ທຫລ ລົງວັນທີ 29 ມີຖຸນາ 2018, ໜັງສືທາງການສະບັບເລກທີ 898/ CBSD ລົງວັນທີ 14 ພະຈິກ 2018 ຮຽກຮ້ອງໃຫ້ມີການຈັດຊັ້ນໜີ້ ແລະ ເງິນແຮສຳລັບໜີ້ເສຍ. ດັ່ງນັ້ນ, ເງິນກູ້ແມ່ນຖືກຈັດຊັ້ນເປັນເງິນກູ້ທີ່ເກີດດອກອອກຜົນ ຫຼື ເງິນກູ້ທີ່ບໍ່ມີການເຄື່ອນໄຫວໂດຍອີງຕາມການຄ້າງຊຳລະ ແລະ ປັດໃຈທາງດ້ານຄຸນນະພາບອື່ນໆ.

ເງິນກູ້ຖືກຈັດຊັ້ນເປັນເງິນກູ້ປົກກະຕິ (ກຸ່ມ A) ຫຼື ເງິນກູ້ທີ່ຄວນເອົາໃຈໃສ່ ຫຼື ຕິດຕາມພິເສດ (ກຸ່ມ B) ແມ່ນຖືກພິຈາລະນາເປັນເງິນກູ້ທີ່ເກີດດອກອອກຜົນ. ເງິນກູ້ທີ່ຖືກຈັດຊັ້ນເປັນຕ່ຳກ່ວາມາດຕະຖານ (ກຸ່ມ C) ຫຼື ໜີ້ສົງໃສ (ກຸ່ມ D) ຫຼື ໜີ້ສູນ (ກຸ່ມ E) ແມ່ນຖືກພິຈາລະນາເປັນເງິນກູ້ທີ່ບໍ່ມີການເຄື່ອນໄຫວ.

ທະນາຄານໄດ້ຈັດຕັ້ງປະຕິບັດກົດລະບຽບ 238/ທຫລ, ລົງວັນທີ 26 ມີນາ 2020 ແລະ ຄຳແນະນຳ 249/ທຫລ ລົງວັນທີ 11 ພຶດສະພາ 2020 ກ່ຽວກັບການປັບໂຄງສ້າງ, ການຂະຫຍາຍເວລາ ແລະ ການຮັກສາກຸ່ມການຈັດຊັ້ນເງິນກູ້ທີ່ຊ່ວຍເຫຼືອຜູ້ທີ່ໄດ້ຮັບຜົນກະທົບຈາກພະຍາດໂຄວິດ-19. ດັ່ງນັ້ນ. ທະນາຄານຈຶ່ງໄດ້ປັບໂຄງສ້າງສິນເຊື່ອທີ່ສອດຄ່ອງກັບເງື່ອນໄຂ ແລະ ຈັດຊັ້ນໜີ້ກ່ອນ ວັນທີ 1 ມັງກອນ 2020.

ເງິນແຮ

ອີງຕາມກົດລະບຽບສະບັບໃໝ່ເລກທີ 512/ທຫລ ລົງວັນທີ 29 ມີຖຸນາ 2018 ກ່ຽວກັບວິທີການຄິດໄລ່ສຳຮອງເງິນແຮສຳລັບໜີ້ສິນໄດ້ລະບຸວ່າທະນາຄານສາມາດນຳມາພິຈາລະນາໃນມູນຄ່າຫຼັກຊັບຄ້ຳປະກັນໃນອັດຕາເປີເຊັນທີ່ລະບຸໄວ້ໃນກົດລະບຽບຈະຖືກຫັກອອກຈາກຍອດຄ້າງຊຳລະເງິນໃຫ້ກູ້ຢືມກ່ອນແລ້ວໃຫ້ອັດຕາສ່ວນຂອງເງິນແຮສຳລັບໜີ້ເສຍໃຫ້.

ອີງຕາມກົດລະບຽບສະບັບເລກທີ 784/ທຫລ ລົງວັນທີ 3 ກັນຍາ 2019 ທະນາຄານທຸລະກິດທີ່ໃຫ້ເງິນກູ້ຢືມແກ່ ທຸລະກິດ ຂະ ໜາດກາງ ແລະ ຂະໜາດນ້ອຍ (SMEs) ພາຍໃຕ້ຂໍ້ກົດນິດນີ້ມີສິດຕັ້ງສຳຮອງເງິນແຮໃນອັດຕາ 0.20% ຂອງຍອດຄ້າງຊຳລະເງິນໃຫ້ກູ້ຢືມແກ່ SMEs ເຊິ່ງຈັດຢູ່ໃນປະເພດປົກກະຕິ.

ສຳລັບເງິນກູ້ທີ່ຕິດພັນກັບໂຄງການພັດທະນາພື້ນຖານໂຄງລ່າງຂອງລັດຖະບານທີ່ຄ້າງຊຳລະ ແຕ່ໂຄງການຊຳລະ ແມ່ນພາຍໃນກຳນົດເວລາຂອງລັດຖະບານ, ທະນາຄານໄດ້ຮັບອະນຸຍາດໃຫ້ຈັດປະເພດເງິນກູ້ດັ່ງກ່າວເປັນເງິນກູ້ພິເສດຕາມຈົດໝາຍເຫດທາງລັດຖະການ ສະບັບເລກທີ 172/ທຫລ ລົງວັນທີ 15 ພຶດສະພາ 2017 ອອກໂດຍທະນາຄານແຫ່ງ ສປປ ລາວ

ເງິນແຮແມ່ນໄດ້ຖືກຈັດປະເພດເປັນ ທົ່ວໄປ ແລະ ສະເພາະ ໂດຍອີງໃສ່ການຈັດປະເພດເງິນໃຫ້ກູ້ຢືມ. ຂ້າງລຸ່ມນີ້ແມ່ນສະຫຼຸບສັງລວມຂອງອັດຕາ ເງິນແຮສຳຮອງ ທີ່ນຳໃຊ້ສຳລັບການຈັດປະເພດເງິນໃຫ້ກູ້ຢືມແຕ່ລະປະເພດ ໃນວັນທີຂອງໃບລາຍງານຖານະການເງິນ.

2. ສະຫຼຸບນະໂຍບາຍການບັນຊີທີ່ສຳຄັນ (ຕໍ່)

2.8 ການຈັດປະເພດຂອງການສຳຮອງສຳລັບກິດຈະກຳສິນເຊື່ອ (ຕໍ່)

ປະເພດ ຂອງໜີ້	ປະເພດ	ການບັນຊີສຳລັບຍອດເຫຼືອ ເງິນແຮ	ການຫັກ ເງິນແຮ	ການບັນຊີສຳລັບ ສ່ວນ ປ່ຽນແປງໃນຍອດເຫຼືອ ເງິນແຮ
ເງິນກູ້ທີ່ເກີດດອກອອກຜົນ (ທົ່ວໄປ)				
A	ໜີ້ປົກກະຕິ	ບັນທຶກໃນທຶນ ແລະ ຄັງສຳຮອງ	0.5%	ລາຍຈ່າຍ/ລາຍຮັບອື່ນ
B	ໜີ້ຄວນເອົາໃຈໃສ່	ເພື່ອຫັກກັບຍອດເງິນໃຫ້ກູ້ຢືມ	3% - 5%	ລາຍຈ່າຍ/ລາຍຮັບອື່ນ
ເງິນກູ້ທີ່ບໍ່ເກີດດອກອອກຜົນ (ສະເພາະ)				
C	ໜີ້ຕ່ຳກ່ວາມາດຕະຖານ	ຫັກກັບຍອດເງິນໃຫ້ກູ້ຢືມ	20%	ເງິນແຮສຸດທິສຳລັບ ໜີ້ NPL
D	ໜີ້ສົງໃສ	ຫັກກັບຍອດເງິນໃຫ້ກູ້ຢືມ	50%	ເງິນແຮສຸດທິສຳລັບ ໜີ້ NPL
E	ໜີ້ສູນ	ຫັກກັບຍອດເງິນໃຫ້ກູ້ຢືມ	100%	ເງິນແຮສຸດທິສຳລັບ ໜີ້ NPL

(i) ຈຳນວນ ເງິນແຮ ແມ່ນຖືກຄິດໄລ່ໂດຍສຸດຕໍ່ໄປນີ້:

a. ໜີ້ປົກກະຕິ = ອັດຕາເງິນແຮ x ຍອດຄ້າງຊຳລະຂອງເງິນໃຫ້ກູ້ຢືມ
b. ໜີ້ຄວນເອົາໃຈໃສ່ = ອັດຕາເງິນແຮ x ຍອດຄ້າງຊຳລະຂອງເງິນໃຫ້ກູ້ຢືມ

(ii) ຍອດເງິນແຮສຳລັບເງິນໃຫ້ກູ້ຢືມເກີດດອກອອກຜົນກຸ່ມ A ຈະຖືກບັນທຶກໃນໃບລາຍງານຖານະການເງິນພາຍໃຕ້ "ເງິນແຮສຳລັບເງິນໃຫ້ກູ້ຢືມທີ່ເກີດດອກອອກຜົນ" ພາຍໃຕ້ທຶນ ແລະ ຄັງສ□ານຮອງ. ເງິນແຮສະສົມຂອງເງິນແຮສຳລັບເງິນໃຫ້ກູ້ຢືມທີ່ບໍ່ເກີດດອກອອກຜົນ ແລະ ເງິນແຮ ສຳລັບ ເງິນໃຫ້ກູ້ຢືມເກີດດອກອອກຜົນກຸ່ມ B ໄດ້ຖືກບັນທຶກ ໃນ ໃບລາຍງານຖານະການເງິນພາຍໃຕ້ "ເງິນໃຫ້ກູ້ຢືມແກ່ລູກຄ້າ, ຫັກ ເງິນແຮສຳລັບເງິນໃຫ້ກູ້ຢືມທີ່ບໍ່ເກີດດອກ ອອກຜົນ".

(iii) ການປ່ຽນແປງໃນເງິນແຮສຳລັບເງິນໃຫ້ກູ້ຢືມທີ່ເກີດດອກອອກຜົນ ແມ່ນຖືກຮັບຮູ້ໃນໃບລາຍງານຜົນການດຳເນີນ ງານ ເປັນ "ລາຍຈ່າຍໃນການດຳເນີນງານອື່ນໆ" ສຳລັບ ລາຍຈ່າຍເງິນແຮ, ແລະ "ລາຍຮັບໃນການດຳເນີນງານອື່ນໆ" ສຳລັບການກັບລາຍການຂອງລາຍຈ່າຍເງິນແຮ. ການປ່ຽນແປງໃນເງິນແຮສຳລັບເງິນໃຫ້ກູ້ຢືມບໍ່ເກີດດອກອອກຜົນ ແມ່ນຖືກຮັບຮູ້ໃນໃບລາຍງານຜົນການດຳເນີນງານ ພາຍໃຕ້ "ເງິນແຮສຸດທິສຳລັບເງິນໃຫ້ກູ້ຢືມທີ່ບໍ່ເກີດດອກອອກ ຜົນ ປ່ຽນເປັນ /(ກັບລາຍການອອກ) ລາຍຈ່າຍ".

2.9 ສັນຍາເຊົ່າ

ນະ�โยบายการบันชี ของทะนาคาน อิงตามแจ้งการ ສະບັບເລກທີ 1433/ທຫລ ລົງວັນທີ 24 ຕຸລາ 2019 ຊຶ່ງຮຽກຮ້ອງໃຫ້ບັນດາທະນາຄານທຸລະກິດນຳໃຊ້ IFRS 16 ໃນການກະກຽມ ແລະ ການລາຍງານເອກະສານລາຍງານການ ເງິນ.

ທະນາຄານຮັບຮູ້ສິດການໃຊ້ຊັບສິນ ແລະ ໜີ້ສິນສັນຍາເຊົ່າສຳລັບສັນຍາເຊົ່າທີ່ເຄີຍຈັດປະເພດມາກ່ອນເປັນສັນຍາເຊົ່າທາງ ການເງິນ ຫຼື ສັນຍາເຊົ່າໃນການດຳເນີນງານ, ຍົກເວັ້ນສັນຍາເຊົ່າໄລຍະສັ້ນ ແລະ ສັນຍາເຊົ່າຊັບສິນທີ່ມີມູນຄ່າຕ່ຳ. ສິດການໃຊ້ ຊັບສິນສຳລັບສັນຍາເຊົ່າສ່ວນໃຫຍ່ຮັບຮູ້ໂດຍມູນຄ່າຕາມບັນຊີ ຖ້າວ່າມາດຕະຖານດັ່ງກ່າວໄດ້ຖືກນຳໃຊ້ສະເໝີໄປ, ນອກ ໝົດຈາກການນຳໃຊ້ອັດຕາການກູ້ຢືມທີ່ເພີ່ມຂຶ້ນໃນທຳອິດຂອງການຍື່ນຄຳຮ້ອງຂໍ. ໃນສັນຍາເຊົ່າບາງລາຍການ, ສິດການໃຊ້ ຊັບສິນຖືກຮັບຮູ້ຈຳນວນທີ່ເທົ່າກັບໜີ້ສິນຕາມສັນນຍາເຊົ່າ, ປັບປຸງສຳລັບຄ່າເຊົ່າຈ່າຍລ່ວງໜ້າ ແລະ ຄ່າເຊົ່າຄ້າງຈ່າຍທີ່ຮັບຮູ້ ກ່ອນໜ້ານີ້. ໜີ້ສິນຕາມສັນຍາເຊົ່າຮັບຮູ້ຕາມມູນຄ່າປະຈຸບັນຂອງຈຳນວນເງິນທີ່ຊຳລະຕາມສັນຍາເຊົ່າທີ່ເຫຼືອຄິດຫຼຸດໂດຍໃຊ້ ອັດຕາການກູ້ຢືມໃນມື້ທຳອິດຂອງການຍື່ນຄຳຮ້ອງຂໍ.

2. ສະຫຼຸບນະໂຍບາຍການບັນຊີທີ່ສຳຄັນ (ຕໍ່)

2.9 ສັນຍາເຊົ່າ (ຕໍ່)

ສັນຍາເຊົ່າສຳລັບການເຊົ່າສຳນັກງານ ທີ່ຈະຮັບຮອງເອົາ IFRS16 ມາໃຊ້ ທະນາຄານໄດ້ຈັດປະເພດສັນຍາເຊົ່າແຕ່ລະລາຍ ໃນວັນທີເລີ່ມຕົ້ນເປັນສັນຍາເຊົ່າການດຳເນີນງານ. ບັນທຶກຄ່າເຊົ່າເປັນລາຍຈ່າຍຕາມໄລຍະເວລາຂອງສັນຍາ.

ສິດການນຳໃຊ້ຊັບສິນ

ເມື່ອເລີ່ມຕົ້ນຂອງສັນຍາ, ທະນາຄານຈະປະເມີນວ່າສັນຍາແມ່ນ, ຫຼືປະກອບດ້ວຍ, ການຈັດການ ສັນຍາເຊົ່າໂດຍອີງໃສ່ວ່າ ສັນຍາທີ່ສົ່ງກັບຜູ້ໃຊ້ (ຜູ້ເຊົ່າ) ສິດທິໃນການຄວບຄຸມການນຳໃຊ້ຊັບສິນທີ່ກຳນົດໃນໄລຍະເວລາໃດໜຶ່ງ, ແລກປ່ຽນເພື່ອ ພິຈາລະນາ. ຖ້າສັນຍາມີຫຼາຍກว่າອົງປະກອບຂອງສັນຍາເຊົ່າ, ຫຼື ການປະສົມປະສານຂອງສັນຍາເຊົ່າ ແລະ ການບໍລິການ, ສິ່ງຕອບແທນຈະຖືກປັນສ່ວນໃຫ້ແຕ່ລະອົງປະກອບຂອງສັນຍາເຊົ່າ ແລະ ບໍ່ແມ່ນການໃຫ້ເຊົ່າໂດຍສະຫຼຸບ ແລະ ໃນແຕ່ ລະການວັດມູນຄ່າໃຫມ່ແຕ່ລະຄັ້ງຕາມລາຄາຂາຍ ແບບແຍກສ່ວນທີ່ກ່ຽວຂ້ອງກັບ. ທະນາຄານລວມອົງປະກອບການເຊົ່າ ແລະ ບໍ່ແມ່ນການໃຫ້ເຊົ່າໃນກໍລະນີທີ່ບໍ່ສາມາດແຍກອົງປະກອບທີ່ບໍ່ແມ່ນການໃຫ້ເຊົ່າ.

ທະນາຄານຮັບຮູ້ ສິດການໃຊ້ຊັບສິນໃນມື້ເລີ່ມຕົ້ນສັນຍາເຊົ່າ (ເຊັ່ນວັນທີຊັບສິນພ້ອມໃຊ້ງານ), ສິນການໃຊ້ຊັບສິນແມ່ນ ສະແດງມູນຄ່າຕົ້ນທຶນເດີມຫັກໃຫ້ຄ່າຫຼຸ້ຍຫ້ຽນສະສົມ ແລະ ຂາດທຶນຈາກການດ້ອຍຄ່າ, ແລະ ປັບປຸງສຳລັບການປະເມີນ ມູນຄ່າຄືນໃຫ່ຂອງໜີ້ສິນສັນຍາເຊົ່າ. ຕົ້ນທຶນຂອງສິນການໃຊ້ຊັບສິນປະກອບມີ ຈຳນວນຂອງໜີ້ສິນຕາມສັນຍາເຊົ່າທີ່ປັບປຸງ ສຳລັບການຊຳລະຄ່າເຊົ່າທີ່ເກີດຂຶ້ນໃນ ຫຼື ກ່ອນວັນເລີ່ມຕົ້ນ, ບວກໃຫ້ຕົ້ນທຶນທາງກົງມື້ທຳອິດທີ່ເກີດຂຶ້ນ ແລະ ລາຍຈ່າຍ ໂດຍປະມານໃນການຮື້ຖອນ ແລະ ເອົາຊັບສິນທີ່ຕິດພັນອອກ ຫຼື ຟື້ນຟູຊັບສິນທີ່ຕິດພັນ ຫຼື ສະຖານທີ່ທີ່ຊັບສິນຕັ້ງຢູ່, ຫັກ ໃຫ້ແຮງຈູງໃຈໃນການເຊົ່າທີ່ໄດ້ຮັບ. ໄລຍະເວລາຂອງສັນຍາເຊົ່າ ລວມເຖິງໄລຍະເວລາທີ່ຄວບຄຸມໂດຍທາງເລືອກໃນການ ຂະຫຍາຍ ຖ້າຫາກກຸ່ມບໍລິສັດ ມີຄວາມໝັ້ນໃຈພໍສົມຄວນທີ່ຈະໃຊ້ຕົວເລືອກນັ້ນ. ຍົກເວັ້ນແຕ່ທະນາຄານ ມີຄວາມໝັ້ນໃຈ ພໍສົມຄວນຈະໄດ້ຮັບສິດຄວາມເປັນເຈົ້າຂອງຂອງຊັບສິນຕາມສັນຍາເຊົ່າໃນມື້ສິ້ນສຸດໄລຍະເວລາສັນຍາເຊົ່າ. ຮັບຮູ້ສິດການ ໃຊ້ຊັບສິນແມ່ນຫັກຄ່າຫຼຸ້ຍຫ້ຽນແບບສະໝ່ຳສະເໝີ ກັບໄລຍະເວລາທີ່ສັ້ນຂຶ້ນທີ່ປະເມີນອາຍຸການໃຊ້ງານ ແລະ ຕາມໄລຍະ ເວລາຂອງສັນຍາເຊົ່າ. ສິດການໃຊ້ຊັບສິນຕ້ອງໄດ້ຮັບການປະເມີນການດ້ອຍຄ່າ.

ໜີ້ສິນຕາມສັນຍາເຊົ່າ

ໃນມື້ເລີ່ມຕົ້ນຂອງສັນຍາເຊົ່າ, ທະນາຄານຮັບຮູ້ໜີ້ສິນຕາມສັນຍາເຊົ່າເຊິ່ງວັດໂດຍມູນຄ່າໃນປະຈຸບັນຂອງການຊຳລະຕາມ ສັນຍາເຊົ່າຈະປະຕິບັດຕະຫຼອດອາຍຸຕາມສັນຍາເຊົ່າ. ການຊຳລະຕາມສັນຍາເຊົ່າປະກອບມີຊຳແບບຄົງທີ່ (ລວມເຖິງການຊຳ ລະແບບຄົງທີ່ໃນສາລະສຳຄັນ) ຫັກດ້ວຍແຮງຈູງໃຈຕາມສັນຍາເຊົ່າທີ່ໄດ້ຮັບ, ການຊຳລະຕາມສັນຍາເຊົ່າຜັນແປເຊິ່ງຂຶ້ນຢູ່ ກັບດັດສະນີ ຫຼື ອັດຕາ. ແລະ ຈຳນວນທີ່ຄາດວ່າຈະພາຍໃຕ້ການຄ້ຳປະກັນມູນຄ່າຄົງເຫຼືອ. ການຊຳລະຕາມສັນຍາເຊົ່າລວມ ເຖິງລາຄາການໃຊ້ສິດຂອງຕົວເລືອກການຊື້ທີ່ສົມເຫດສົມຜົນທີ່ທະນາຄານຈະໃຊ້ ແລະ ການຊຳລະຄ່າປັບໃໝສຳລັບການ ຍົກເລີກສັນຍາເຊົ່າ ຖ້າຫາກໄລຍະເວລາຕາມສັນຍາເຊົ່າສະແດງໃຫ້ເຫັນວ່າທະນາຄານໃຊ້ສິດໃນການຍົກເລີກ. ການຊຳລະ ຄ່າເຊົ່າແບບຜັນແປທີ່ບໍ່ຂຶ້ນກັບດັດສະນີ ຫຼື ອັດຕາຈະຮັບຮູ້ເປັນລາຍຈ່າຍໃນໄລຍະເວລາທີເຫດການ ຫຼື ເງື່ອນໄຂທີ່ກໍ່ໃຫ້ເກີດ ການຊຳລະເກີດຂຶ້ນ.

ໃນການຄິດໄລ່ມູນຄ່າປະຈຸບັນຂອງການຊຳລະຕາມສັນຍາເຊົ່າ, ທະນາຄານໃຊ້ອັດຕາການກູ້ຢືມທີ່ເພີ່ມຂຶ້ນ ໃນວັນທີເລີ່ມຕົ້ນ ຂອງສັນຍາ ຖ້າຫາກບໍ່ສາມາດກຳນົດອັດຕາດອກເບ້ຍ ໃນສັນຍາເຊົ່າໄດ້ທັນທີ ຫຼືຈາກວັນທີເລີ່ມຕົ້ນຂອງຈຳນວນໜີ້ສິນຕາມ ສັນຍາເຊົ່າຈະເພີ່ມຂຶ້ນ ເພື່ອໃຫ້ສອດຄ່ອງກັບການເພີ່ມຂຶ້ນຂອງດອກເບ້ຍ ແລະ ລິດເລີ່ງສຳລັບຄ່າເຊົ່າທີ່ຈ່າຍໄປ ນອກຈາກນີ້ ມູນຄ່າຕາມບັນຊີຂອງໜີ້ສິນຕາມສັນຍາເຊົ່າຈະຖືກວັດມູນຄ່າຄືນໃຫ່ ຖ້າຫາກມີການແກ້ໄຂປ່ຽນແປງໄລຍະເວລາຂອງ ສັນຍາເຊົ່າ ການປ່ຽນແປງຈຳນວນຕາມສັນຍາເຊົ່າຄົງທີ່ໃນສາລະສຳຄັນ ຫຼື ການປ່ຽນແປງການປະເມີນເພື່ອຊື້ຊັບສິນທີ່ຕິດ ພັນ.

2. ສະຫຼຸບນະໂຍບາຍການບັນຊີທີ່ສຳຄັນ (ຕໍ່)

2.10 ເງິນລົງທຶນໃນຫຼັກຊັບ

ເງິນລົງທຶນເພື່ອຂາຍ

ການລົງທຶນເພື່ອຂາຍລວມມີ ທຶນຮອນທີ່ທະນາຄານຕັ້ງໃຈຖືໄວ້ເພື່ອການລົງທຶນ ແລະ ພ້ອມທີ່ຈະຊື້ຂາຍ. ຫຼັກຊັບເຫຼົ່ານີ້ບໍ່ໄດ້ຖືກຊື້ຂາຍເລື້ອຍໆແຕ່ສາມາດຂາຍໄດ້ທຸກເວລາທີ່ຜົນປະ�โยດຂອງທຸລະກຳ.

ການລົງທຶນເພື່ອຂາຍ ແມ່ນໄດ້ຮັບຮູ້ດ້ວຍມູນຄ່າຕົ້ນທຶນໃນເບື້ອງຕົ້ນ ແລະ ໃນເວລາຕໍ່ມາຈະຖືກປະເມີນດ້ວຍມູນຄ່າຕົ້ນທຶນຫັກດ້ວຍຄ່າເສື່ອມລາຄາ (ຖ້າມີ).

ແຕ່ລະໄລຍະ, ການລົງທຶນເພື່ອຂາຍແມ່ນຂຶ້ນກັບການທົບທວນການດຸ່ນດ່ຽງ. ການຈັດຫາການດຸ່ນດ່ຽງຂອງຫຼັກຊັບເຫຼົ່ານີ້ແມ່ນເຮັດເມື່ອມີການຫຼຸດລົງຢ່າງຫຼວງຫຼາຍ ຫຼືເປັນເວລາດົນນານຂອງມູນຄ່າຍຸດຕິທຳຕ່ຳກວ່າຕົ້ນທຶນຂອງພວກເຂົາ. ການສະໜອງການດຸ່ນດ່ຽງຖືກຮັບຮູ້ເປັນ "ກຳໄລ/(ການສູນເສຍ) ສຸດທິຈາກການລົງທຶນຫຼັກຊັບ" ໃນໃບລາຍງານຜົນການດຳເນີນງານ.

ຫຼັກຊັບທີ່ຖືຈົນຄົບກຳນົດ

ເງິນລົງທຶນໃນຫຼັກຊັບທີ່ຖືຈົນຄົບກຳນົດ ແມ່ນຫຼັກຊັບໜີ້ ທີ່ມີການກຳນົດການຊຳລະ ຫຼື ຄົບກຳນົດ ຊຶ່ງທະນາຄານ ມີຄວາມຕັ້ງໃຈ ແລະ ມີຄວາມສາມາດທີ່ຈະຖືຈົນຄົບກຳນົດ ເພື່ອຮັບດອກເບ້ຍ. ເມື່ອຂາຍກ່ອນວັນທີກຳນົດ ຫຼັກຊັບເຫຼົ່ານີ້ຈະຖືກຈັດປະເພດຄືນໃໝ່ເປັນຫຼັກຊັບເພື່ອການຄ້າ ຫຼື ຫຼັກຊັບເພື່ອຂາຍ.

ຫຼັກຊັບທີ່ຖືຈົນຄົບກຳນົດແມ່ນຮັບຮູ້ເບື້ອງຕົ້ນໃນລາຄາຕົ້ນທຶນ ແລະ ສະແດງໃນລາຄາຕົ້ນທຶນ ສ່ວນເກີນ ແລະ ສ່ວນຫຼຸດທີ່ເກີດຈາກການຊື້ຫຼັກຊັບຫັກຄ່າເສື່ອມໃນໃບລາຍງານຜົນການດຳເນີນງານໂດຍໃຊ້ວິທີສະໝ່ຳສະເໝີ ຕະຫຼອດປີຕັ້ງແຕ່ວັນທີຊື້ຈົນເຖິງວັນທີຄົບກຳນົດ.

ຫຼັກຊັບທີ່ຖືຈົນຄົບກຳນົດແມ່ນຕ້ອງທົບທວນຄ່າເສື່ອມມູນຄ່າຄືນເປັນໄລຍະ. ການສຳຮອງຄ່າເສື່ອມມູນຄ່າຂອງຫຼັກຊັບເຫຼົ່ານີ້ແມ່ນສ້າງຂຶ້ນເມື່ອມູນຄ່າຍຸດຕິທຳຂອງຫຼັກຊັບດັ່ງກ່າວລົດລົງຢ່າງສາລະສຳຄັນ ຫຼື ເປັນເວລາດົນ ການສຳຮອງຄ່າເສື່ອມມູນຄ່າຮັບຮູ້ເປັນ "ກຳໄລສຸດທິ/(ຂາດທຶນ) ຈາກການລົງທຶນໃນຫຼັກຊັບ" ໃນໃບລາຍງານຜົນການດຳເນີນງານ.

2.11 ການລົງທຶນໃນວິສາຫະກິດປະສົມ

ການລົງທຶນຂອງທະນາຄານແມ່ນຖືກຮັບຮູ້ເປັນຕົ້ນທຶນ ແລະ ສະແດງຢູ່ໃນໃບລາຍງານຖານະການເງິນ. ເງິນປັນຜົນ ແລະ ລາຍຮັບຈາກການລົງທຶນໃນ ວິສາຫະກິດປະສົມຖືກສະແດງຢູ່ໃນໃບລາຍງານຜົນການດຳເນີນງານສະເພາະກິດຈະການຄື: "ກຳໄລສຸດທິຈາກການລົງທຶນໃນຫຼັກຊັບທຶນ".

2. ສະຫຼຸບນະໂຍບາຍການບັນຊີທີ່ສຳຄັນ (ຕໍ່)

2.12 ຊັບສິນບັດຄົງທີ່

2.12.1 ຊັບສິນຄົງທີ່ບໍ່ມີຕົວຕົນ

ຊັບສິນຄົງທີ່ບໍ່ມີຕົວຕົນ ປະກອບມີ ສິດນຳໃຊ້ທີ່ດິນ ແລະ ໂປຣແກຣມ. ການຊື້ລິຂະສິດໃນການນຳໃຊ້ໂປຣແກຣມ ຄອມພິວເຕີແມ່ນວັດໃນມູນຄ່າຕົ້ນທຶນ. ມູນຄ່າຕົ້ນທຶນເຫຼົ່ານີ້ ແມ່ນຫັກຄ່າເສື່ອມຕະຫຼອດອາຍຸການໃຊ້ງານດັ່ງຕໍ່ໄປນີ້:

ສິດນຳໃຊ້ທີ່ດິນ (*)	ບໍ່ມີຄ່າເສື່ອມມູນຄ່າ
ໂປຣແກຣມ.	20%

(*): ຕົ້ນທຶນຂອງສິດການໃຊ້ທີ່ດິນ ຈະບໍ່ຖືກແບ່ງຈ່າຍ ເນື່ອງຈາກມີອາຍຸການໃຊ້ງານບໍ່ແນ່ນອນ.

ຕົ້ນທຶນທີ່ກ່ຽວຂ້ອງກັບການບຳລຸງຮັກສາ ໂປຣແກຣມຄອມພິວເຕີ ແມ່ນຮັບຮູ້ເປັນລາຍຈ່າຍເມື່ອເກີດຂຶ້ນ.

2.12.2 ຊັບສິນຄົງທີ່ມີຕົວຕົນ

ຊັບສິນຄົງທີ່ມີຕົວຕົນປະກອບມີອາຄານ ແລະ ການປັບປຸງ. ອຸປະກອນຫ້ອງການ. ເຟີນິເຈີ ແລະ ສິ່ງຕິດຕັ້ງ. ແລະ ຍານພາຫະນະ.

ຊັບສິນຄົງທີ່ມີຕົວຕົນແມ່ນສະແດງລາຄາຕົ້ນທຶນຫັກຄ່າຫຼ້ຍຫ້ຽນສະສົມ, ຖ້າມີ.

ຕົ້ນທຶນຂອງຊັບສິນປະກອບມີລາຄາຊື້ບວກລາຍຈ່າຍທາງກົງກັບການນຳສິນມາເຂົ້າສູ່ສະພາບພ້ອມໃຊ້ງານຕາມຈຸດປະ ສົງການໃຊ້ງານ.

ລາຍຈ່າຍເພີ່ມເຕີມສຳລັບການປັບປຸງ ແລະ ການຕໍ່ອາຍຸການໃຊ້ງານ ແມ່ນໄດ້ຈົດເຂົ້າເປັນຕົ້ນທຶນ ແລະ ເປັນລາຍຈ່າຍສຳລັບການບຳລຸງຮັກສາ ແລະ ສ້ອມແປງ ເຂົ້າໃນໃບລາຍງານຜົນການດຳເນີນງານ, ຖ້າມີ

ເມື່ອຊັບສິນຂາຍ ຫຼື ສະສາງ. ຕົ້ນທຶນ ແລະ ຄ່າຫຼ້ຍຫ້ຽນສະສົມ ຫຼື ຄ່າເສື່ອມມູນຄ່າ ແມ່ນໄດ້ລົບອອກຈາກໃບລາຍງານຖານະການເງິນ ແລະ ກຳໄລ ຫຼື ຂາດທຶນ ທີ່ເກີດຈາກການສະສາງຈະຖືກບັນທຶກເຂົ້າໃນໃບລາຍງານຜົນການດຳເນີນງານ.

2.13 ຄ່າຫຼ້ຍຫ້ຽນ

ຄ່າຫຼ້ຍຫ້ຽນ ແລະ ການແບ່ງຈ່າຍຂອງຊັບສິນຄົງທີ່ແມ່ນຄິດໄລ່ແບບສະໝ່ຳສະເໝີ ຕາມອັດຕາທີ່ກຳນົດຕະຫຼອດອາຍຸການໃຊ້ງານໂດຍປະມານຕາມກົດໝາຍອາກອນສະບັບປັບປຸງເລກທີ 67 ລົງວັນທີ 18 ມີຖຸນາ 2019 ທີ່ມີຜົນບັງຄັບໃຊ້ສຳລັບຮອບໄລຍະການບັນຊີເລີ່ມຕົ້ງແຕ່ວັນທີ 1 ມັງກອນ 2020. ອັດຕາທີ່ໃຊ້ມີດັ່ງຕໍ່ໄປນີ້:

ອາຄານ & ການປັບປຸງ	5%-20%
ເຄື່ອງໃຊ້ຫ້ອງການ	20%
ຍານພາຫະນະ	20%
ອື່ນໆ	10%-20%

2. ສະຫຼຸບນະໂຍບາຍການບັນຊີທີ່ສຳຄັນ (ຕໍ່)

2.14 ຄັງສຳຮອງຕາມລະບຽບການ

ພາຍໃຕ້ກົດໝາຍວ່າດ້ວຍທະນາຄານທຸລະກິດ ລົງວັນທີ 7 ທັນວາ 2018 ກຳນົດໃຫ້ທະນາຄານທຸລະດກິດແບ່ງປັນກຳໄລສຸດທິໃຫ້ກອງທຶນ ສຳຮອງຕາມກົດໝາຍ, ເພື່ອຂະຫຍາຍທຸລະກິດ ແລະ ອື່ນໆ.

ອີງຕາມກົດໝາຍວິສາຫະກິດ, ທະນາຄານ ຈະຕ້ອງນຳເງິນ 10% ຂອງກຳໄລ ຫຼັງຈາກຫັກອາກອນໃນປີ ເຂົ້າກອງທຶນສຳຮອງຕາມກົດໝາຍ. ເມື່ອເງິນກອງທຶນສຳຮອງຄົບ 50% ຂອງທຶນຈົດທະບຽນ, ທະນາຄານແມ່ນຕ້ອງຢຸດການສຳຮອງດັ່ງກ່າວ ຍົກເວັ້ນແຕ່ກົດໝາຍຈະກົດຈະກຳນົດໄວ້ເປັນຢ່າງອື່ນ. ທະນາຄານຈະບັນທຶກຫຼັງຈາກທີ່ໄດ້ຮັບການອະນຸມັດຈາກກອງປະຊຸມຜູ້ຖືຮຸ້ນ.

ກອງທຶນຂະຫຍາຍທຸລະກິດ ແລະ ກອງທຶນອື່ນໆ ຈະຖືກສ້າງຂຶ້ນຕາມການຕັດສິນໃຈຂອງຄະນະຜູ້ອຳນວຍການ.

2.15 ອາກອນ

ທະນາຄານມີພັນທະຕ້ອງຈ່າຍອາກອນໃນອັດຕາ 20% ຂອງກຳໄລທັງໝົດກ່ອນຫັກອາກອນ ໂດຍອີງຕາມກົດໝາຍສ່ວຍອາກອນ.

ການມອບອາກອນຂອງທະນາຄານແມ່ນຕ້ອງຖືກກວດສອບຄືນໂດຍເຈົ້າໜ້າທີ່ສ່ວຍສາອາກອນ. ຍ້ອນວ່າການນຳໃຊ້ກົດໝາຍສ່ວຍສາອາກອນ ແລະ ລະບຽບການຕ່າງໆແມ່ນມີຫລາຍປະເພດເຊິ່ງອາດຈະແປຄວາມໄດ້ເປັນຫລາຍຢ່າງ. ຈຳນວນທີ່ໄດ້ຖືກລາຍງານຢູ່ໃນເອກະສານລາຍງານການເງິນສະເພາະກິດຈະການອາດຈະມີການປ່ຽນແປງຂຶ້ນກັບການໄລ່ລ່ຽງຂອງເຈົ້າໜ້າທີ່ສ່ວຍສາອາກອນ.

2.16 ຜົນປະໂຫຍດຂອງພະນັກງານ

ຜົນປະໂຫຍດພາຍຫຼັງອອກການ

ຜົນປະໂຫຍດພາຍຫຼັງອອກການແມ່ນຈ່າຍໃຫ້ພະນັກງານຂອງທະນາຄານ ໂດຍກົມກອງທຶນປະກັນສັງຄົມທີ່ຂຶ້ນກັບກະຊວງແຮງງານ ແລະ ສະຫວັດດີການສັງຄົມ. ທະນາຄານໄດ້ຈຳເປັນຕ້ອງປະກອບສ່ວນເຂົ້າໃນຜົນປະໂຫຍດຫລັງການອອກແຮງງານ ໂດຍການຈ່າຍຄ່າປະກັນສັງຄົມໃຫ້ອົງການປະກັນສັງຄົມໃນອັດຕາ 6.00% ຂອງເງິນເດືອນພື້ນຖານຂອງພະນັກງານຕໍ່ເດືອນ. ທະນາຄານບໍ່ມີພັນທະເພີ່ມເຕີມກ່ຽວກັບຜົນປະໂຫຍດຫຼັງການຈ້າງງານສຳລັບພະນັກງານຂອງຕົນນອກຈາກນີ້.

ຜົນປະໂຫຍດຈາກການເລີກຈ້າງ

ອີງຕາມມາດຕາ 82 ຂອງກົດໝາຍວ່າດ້ວຍແຮງງານ (ສະບັບປັບປຸງ) ເລກທີ 43/ສພຊ ລົງວັນທີ 24 ທັນວາ 2013 ແລະ ປະກາດໃຊ້ໂດຍປະທານປະເທດແຫ່ງ ສປປ ລາວ ຕາມລັດຖະດຳລັດເລກທີ 068/ປປທ ລົງວັນທີ 24 ມັງກອນ 2014. ທະນາຄານມີພັນທະຈ່າຍເງິນຊົດເຊີຍໃຫ້ພະນັກງານຜູ້ທີ່ຖືກເລີກຈ້າງຍ້ອນກໍລະນີດັ່ງລຸ່ມນີ້:

- ເມື່ອພະນັກງານບໍ່ມີສຸຂະພາບແຂງແຮງ ດັ່ງນັ້ນ, ຈຶ່ງບໍ່ສາມາດເຮັດວຽກຕໍ່ໄດ້ຢ່າງເຕັມເມັດເຕັມໜ່ວຍ
- ເມື່ອນາຍຈ້າງຫາກໄດ້ພິຈາລະນາວ່າມີຄວາມຈຳເປັນຈະຕ້ອງໄດ້ຫລຸດຈຳນວນພະນັກງານລົງເພື່ອປັບປຸງໂຄງສ້າງວຽກງານພາຍໃນໜ່ວຍງານ.

ສຳລັບການຍົກເລີກສັນຍາຈ້າງງານ ໃນຂົງເຂດທີ່ໄດ້ກ່າວມາຂ້າງເທິງນັ້ນ, ນາຍຈ້າງຕ້ອງຈ່າຍເງິນອຸດໜຸນເທື່ອດຽວໃຫ້ພະນັກງານ ພື້ນຖານການຄິດໄລ່ແມ່ນ 10% ຂອງເງິນເດືອນພື້ນຖານກ່ອນເລີກຈ້າງຄູນໃຫ້ຈຳນວນເດືອນເຮັດວຽກ ຄູນດ້ວຍຈຳນວນເດືອນທັງໝົດທີ່ເຮັດວຽກ.

2. ສະຫຼຸບນະໂຍບາຍການບັນຊີທີ່ສຳຄັນ (ຕໍ່)

2.16 ຜົນປະໂຫຍດຂອງພະນັກງານ (ຕໍ່)

ໃນວັນທີ 31 ທັນວາ 2022, ບໍ່ມີພະນັກງານທະນາຄານຜູ້ທີ່ເລີກຈ້າງເກີດຂຶ້ນດັ່ງທີ່ກ່າວຂ້າງເທິງ, ດັ່ງນັ້ນ ທະນາຄານບໍ່ໄດ້ຫັກຄັງແຮສຳລັບການຍົກເລີກການຈ້າງດັ່ງກ່າວໃນເອກະສານລາຍງານການເງິນ.

3. ການຈັດປະເພດຄືນໃໝ່

ຜູ້ບໍລິຫານໄດ້ພິຈາລະນາທົບທວນຄືນກ່ຽວກັບລັກສະນະຂອງບັນຊີ ແລະ ໄດ້ປັບປຸງການຈັດປະເພດບັນຊີຄືນໃໝ່ກ່ຽວກັບລາຍງານການເງິນ ເພື່ອເຮັດໃຫ້ຖານະທາງການເງິນສາມາດເປີດເຜີຍໄດ້ຢ່າງເໝາະສົມ. ດັ່ງນັ້ນ, ການຈັດປະເພດຄືນໃໝ່ນີ້ ແມ່ນເພື່ອຈຸດປະສົງສຳລັບການປຽບທຽບຕົວເລກເທົ່ານັ້ນ.

	31 ທັນວາ 2021		
	ຕົວເລກເບື້ອງຕົ້ນ ກີບ	ການຈັດປະເພດຄືນໃໝ່ ກີບ	ຕັດແກ້ໃໝ່ ກີບ
ໃບລາຍງານຖານະການເງິນ			
ໜີ້ຕ້ອງຮັບຈາກທະນາຄານອື່ນ			
ເງິນຝາກກະແສລາຍວັນ	160.550.196.180	(1.938.114.933)	158.612.081.247
ເງິນຝາກປະຢັດ	69.047.035.785	(22.343.252.855)	46.703.782.930
ຊັບສິນອື່ນໆ			
ຊັບສິນອື່ນໆ	429.355.326.680	24.281.367.788	453.636.694.468
ໃບລາຍງານກະແສເງິນສົດ			
ຊັບສິນອື່ນໆ	(454.864.322.332)	(24.281.367.788)	(479.145.690.120)

4. ລາຍຮັບສຸດທິຈາກດອກເບັ້ຍ ແລະ ຄ່າຄົງດອກເບັ້ຍ

	2022 ກີບ	2021 ກີບ
ລາຍຮັບຈາກດອກເບັ້ຍ ແລະ ຄ່າຄົງດອກເບັ້ຍຈາກ:		
ເງິນຝາກລະຫວ່າງທະນາຄານ	3.809.249.792	1.266.624.220
ເງິນກູ້ທີ່ປ່ອຍໃຫ້ລູກຄ້າ	908.257.844.938	509.448.878.329
ພັນທະບັດລັດຖະບານ ທີ່ອອກໃຫ້ໂດຍກະຊວງການເງິນ	30.685.870.121	13.999.856.998
	942.752.964.851	**524.715.359.547**
ລາຍຈ່າຍດອກເບັ້ຍ ແລະ ຄ່າຄົງດອກເບັ້ຍສຳລັບ:		
ເງິນຝາກຂອງທະນາຄານອື່ນ	(73.347.148.938)	(32.657.936.787)
ເງິນຝາກຂອງລູກຄ້າ	(582.857.992.548)	(352.721.601.772)
	(656.205.141.486)	**(385.379.538.559)**
ລາຍຮັບສຸດທິຈາກດອກເບັ້ຍອື່ນໆ ແລະ ຄ່າຄົງດອກເບັ້ຍ	**286.547.823.365**	**139.335.820.988**

5. ລາຍຮັບຈາກຄ່າທຳນຽມ ແລະ ຄ່າບໍລິການ

	2022 ກີບ	2021 ກີບ
ລາຍຮັບຄ່າທຳນຽມ ແລະ ຄ່າບໍລິການຈາກ:		
ທຸຈະກຳລະຫວ່າງທະນາຄານ	980.917.569	319.560.568
ທຸລະກຳທາງດ້ານການເງິນ. ທຸລະກຳ ATM ແລະ ການໂອນເງິນ	199.571.981.997	152.888.437.793
ບໍລິການຊຳລະສະສາງ	3.896.474.770	3.194.284.471
	204.449.374.336	**156.402.282.832**
ລາຍຈ່າຍຄ່າທຳນຽມ ແລະ ຄ່າບໍລິການຈາກ:		
ບໍລິການຊຳລະສະສາງ	(7.548.171.619)	(1.244.875.868)
ທຸຈະກຳລະຫວ່າງທະນາຄານ	(29.147.213.313)	(14.143.972.252)
	(36.695.384.932)	**(15.388.848.120)**
ລາຍຮັບສຸດທິຄ່າທຳນຽມ ແລະ ຄ່າບໍລິການ	**167.753.989.404**	**141.013.434.712**

6. (ຂາດທຶນ) / ກຳໄລສຸດທິ ຈາກລົງທຶນໃນຫຼັກຊັບ

	2022 ກີບ	2021 ກີບ
ກຳໄລຈາກສ່ວນຫຼຸດພັນທະບັດ	**16.296.498.384**	**7.947.669.420**
ສ່ວນຫຼຸດພັນທະບັດ	16.296.498.384	7.947.669.420
ສຳຮອງການດ້ອຍຄ່າຂອງຫຼັກຊັບເພື່ອຂາຍ	-	-
	16.296.498.384	**7.947.669.420**

7. ລາຍຮັບອື່ນໆຈາກການດຳເນີນງານ

	2022 ກີບ	2021 ກີບ
ການກັບລາຍການດອກເບ້ຍຄ້າງຈ່າຍ ແລະ ລາຍຈ່າຍ	2.461.132.170	272.882.076
ເກັບຈາກໜີ້ເສຍທີ່ໄດ້ສະສາງອອກ	651.588	169.294.822
ລາຍຮັບຈາກການຂາຍຊັບສິນບັດ	36.661.112	20.355.230
ລາຍຈ່າຍທີ່ໄດ້ຮັບຄືນ	3.612.795.418	2.125.494.270
ລາຍຮັບທີ່ບໍ່ແມ່ນຈາກການດຳເນີນງານ	1.819.410.542	1.390.416.697
ລາຍຮັບພິເສດ	2.441.238.514	1.128.365.070
	10.371.889.344	**5.106.808.165**

8. ເງິນເດືອນ ແລະ ຄ່າໃຊ້ຈ່າຍອື່ນໆກ່ຽວກັບພະນັກງານ

	2022 ກີບ	2021 ກີບ
ລາຍຈ່າຍເງິນເດືອນ ແລະ ຄ່າຈ້າງ	54.901.658.369	43.724.392.151
ລາຍຈ່າຍປະກັນສັງຄົມສຳລັບພະນັກງານ	2.140.907.162	1.700.757.013
ໂບນັດ ແລະ ຜົນປະໂຫຍດອື່ນໆ	23.923.468.065	1.006.308.260
ຜົນປະໂຫຍດພາຍຫຼັງອອກການ	249.870.000	7.806.948.812
ລາຍຈ່າຍຝຶກອົບຮົມ	47.826.797	26.583.046
ອື່ນໆ	50.090.000	52.792.000
	81.313.820.393	**54.317.781.282**

9. ກຳໄລສຸດທິຈາກການຊື້ - ຂາຍເງິນຕາຕ່າງປະເທດ

	2022 ກີບ	2021 ກີບ
ກຳໄລຈາກການແລກປ່ຽນເງິນຕາຕ່າງປະເທດ	7.436.128.795.440	2.137.805.962.055
ຂາດທຶນຈາກການແລກປ່ຽນເງິນຕາຕ່າງປະເທດ	(7.301.344.187.067)	(2.105.671.925.384)
	134.784.608.373	**32.134.036.671**

10. ລາຍຈ່າຍບໍລິຫານອື່ນໆ

	2022 ກີບ	2021 ກີບ
ຄ່ານາຍໜ້າ ແລະ ຜູ້ຊ່ຽວຊານ	2.149.255.663	749.970.250
ຄ່ານ້ຳມັນ	1.648.496.695	821.152.277
ລາຍຈ່າຍໃນການເດີນທາງ	8.488.239.953	3.848.713.195
ລາຍຈ່າຍຄ່າໂຄສະນາ, ການຕະຫຼາດ ແລະ ການສົ່ງເສີມການຂາຍ	5.512.251.816	5.445.622.755
ລາຍຈ່າຍທົ່ວໄປ ແລະ ລາຍຈ່າຍບໍລິຫານ	4.651.220.738	3.574.090.297
ລສຍຈ່າຍຄ່າປະກັນໄພ	735.022.237	600.114.932
ຄ່າໄປສະນີ ແລະ ໂທລະຄົມມະນາຄົມ	4.642.333.052	3.633.800.841
ລາຍຈ່າຍຄ່າສ້ອມແປງ ແລະ ບຳລຸງຮັກສາ	15.165.586.050	10.689.972.123
ລາຍຈ່ານຄ່າໄຟຟ້າ ແລະ ນ້ຳປະປາ	3.105.976.479	2.663.647.228
ລາຍຈ່າຍຄ່າເຊົ່າຫ້ອງການ	5.955.856.650	5.306.928.456
ລາຍຈ່າຍຄ່າບັນເທີງ	5.255.936.283	1.717.182.205
ລາຍຈ່າຍອື່ນໆ	16.989.338.443	13.216.940.093
	74.299.514.059	**52.268.134.652**

11. ລາຍຈ່າຍອື່ນໆໃນການດຳເນີນງານ

	2022 ກີບ	2021 ກີບ
ລາຍຈ່າຍກອງທຶນປົກປ້ອງຜູ້ຝາກເງິນ	11.541.191.316	7.055.398.335
ລາຍຈ່າຍເງິນແຮສຳລັບເງິນກູ້ທີ່ເກີດດອກອອກຜົນ (ບົດອະທິບາຍ 16.3)	19.956.193.731	13.706.338.099
ອື່ນໆ	5.888.888.455	1.180.276.581
	37.386.273.502	**21.942.013.015**

12. ເງິນສົດໃນຄັງ

	2022 ກີບ	2021 ກີບ
ເງິນສົດໃນຄັງເປັນສະກຸນເງິນກີບ	102.044.375.100	193.356.278.568
ເງິນສົດໃນຄັງເປັນສະກຸນເງິນຕ່າງປະເທດ	1.004.032.104.643	566.354.179.999
	1.106.076.479.743	**759.710.458.567**

13. ເງິນຝາກຢູ່ກັບ ທຫລ

	2022 ກີບ	2021 ກີບ
ເງິນຝາກກະແສລາຍວັນ	1.679.394.619.111	933.593.952.455
ເງິນຝາກພາກບັງຄັບ (i)	321.544.855.318	199.367.383.324
ເງິນຝາກສຳລັບທຶນຈົດທະບຽນ (ii)	40.005.915.000	20.005.915.000
	2.040.945.389.429	**1.152.967.250.779**

ເງິນຝາກຢູ່ກັບທະນາຄານແຫ່ງ ສປປ ລາວ ລວມມີບັນຊີເງິນຝາກເພື່ອການຊຳລະສະສາງ ແລະ ເງິນຝາກແຮບັງຄັບ. ເງິນຝາກປະເພດນີ້ບໍ່ມີດອກເບ້ຍ.

(i) ອີງຕາມລະບຽບການຂອງ ທຫລ, ທະນາຄານຕ້ອງໄດ້ຮັກສາເງິນສົດສຳຮອງຢູ່ກັບ ທຫລ ໃນຮູບແບບຂອງເງິນຝາກພາກບັງຄັບ ເຊິ່ງຖືກຄິດໄລ່ສອງຄັ້ງຕໍ່ເດືອນໃນອັດຕາ 3%-5% ສຳລັບເງິນກີບ ແລະ 5.00% ສຳລັບເງິນຕາຕ່າງປະເທດ (2021: 4.00% ແລະ 8.00%) ຂອງເງິນຝາກລູກຄ້າທີ່ມີມື້ຄົບກຳນົດໜ້ອຍກວ່າ 12 ເດືອນ, ພາຍໃນປີ ທະນາຄານໄດ້ຮັກສາເງິນຝາກແຮບັງຄັບ ໂດຍສອດຄ່ອງກັບຂໍ້ກຳນົດຂອງ ທະນາຄານແຫ່ງ ສປປ ລາວ.

(ii) ອີງຕາມລະບຽບການ 02/PR ຂອງ ທຫລ, ທະນາຄານການຄ້າຕ້ອງຮັກສາຍອດເງິນຝາກພິເສດຂັ້ນຕ່ຳທີ່ທາງ ທຫລ ວາງອອກ ເຊິ່ງເທົ່າກັບ 25% ຂອງທຶນທີ່ຊຳລະແລ້ວ ເພື່ອຮັບປະກັນການດຳເນີນທຸລະກິດຢ່າງຕໍ່ເນື່ອງ. ທະນາຄານໄດ້ຮັບການອະນຸມັດຈາກ ທຫລ ເພີ່ມທຶນໝຸນວຽນຂອງຕົນ. ມາຮອດວັນທີ 31 ທັນວາ 2022, ຍອດເງິນຝາກພິເສດຂອງທະນາຄານແມ່ນ 40.005.915.000 ກີບ.

14. ໜີ້ຕ້ອງຮັບຈາກທະນາຄານອື່ນ

	2022 ກີບ	2021 ກີບ
ເງິນຝາກກະແສລາຍວັນຢູ່ກັບທະນາຄານອື່ນໆ	**429.199.784.152**	**158.612.081.247**
- ທະນາຄານພາຍໃນປະເທດ	133.839.925.211	64.197.606.167
- ທະນາຄານຕ່າງປະເທດ	295.359.858.941	94.414.457.080
ເງິນຝາກມີກຳນົດຢູ່ທະນາຄານອື່ນ	**101.537.000.000**	**80.000.000.000**
- ທະນາຄານພາຍໃນປະເທດ (ii)	101.537.000.000	80.000.000.000
ເງິນຝາກປະຢັດຢູ່ທະນາຄານອື່ນ	**158.028.854.110**	**69.047.035.785**
- ທະນາຄານພາຍໃນປະເທດ	922.995.289	40.461.924.234
- ທະນາຄານຕ່າງປະເທດ	157.105.858.821	6.241.858.696
	688.765.638,262	**285.315.864.177**

ອັດຕາດອກເບ້ຍສຳລັບໜີ້ຕ້ອງສົ່ງທະນາຄານອື່ນພາຍໃນປີມີດັ່ງລຸ່ມນີ້:

(i) ເງິນຝາກປະຢັດບໍ່ມີໄລຍະເວລາ ແລະໄດ້ຮັບດອກເບ້ຍ 0.4% ຕໍ່ປີ (2021: 0.4% ຕໍ່ປີ)

(ii) ເງິນຝາກໄລຍະຍາວເປັນສະກຸນໂດລາ, ມີໄລຍະເວລາ 3 ເດືອນ, ພ້ອມກັບດອກເບ້ຍ 3% - 5% ຕໍ່ປີ (2021: 2.05% - 3% ຕໍ່ປີ)

15. ການລົງທຶນໃນຫຼັກຊັບ

	2022 ກີບ	2021 ກີບ
ຫຼັກຊັບມີໄວ້ເພື່ອຂາຍ (i)	2.350.000.000	2.350.000.000
ຫຼັກຊັບທີ່ຖືຈົນຄົບກຳນົດ (ii)	515.730.056.658	380.018.143.544
	518.080.056.658	**382.368.143.544**

15.1 ຫຼັກຊັບປະເພດມີໄວ້ເພື່ອຂາຍ

ລາຍລະອຽດຫຼັກຊັບປະເພດມີໄວ້ເພື່ອຂາຍ ຄືດັ່ງນີ້:

	2022 ກີບ	2021 ກີບ
ຮຸ້ນຈົດທະບຽນໃນ ບໍລິສັດໄຟຟ້າລາວ ມະຫາຊົນ	4.300.000.000	4.300.000.000
ຄ້ຽງແຮສຳລັບຄ່າເສື່ອມມູນຄ່າ	(1.950.000.000)	(1.950.000.000)
	2.350.000.000	**2.350.000.000**

(i) ຫຼັກຊັບເພື່ອຂາຍແມ່ນຕົວແທນຮຸ້ນເປັນຕົວແທນໜຶ່ງລ້ານຮຸ້ນຂອງບໍລິສັດ ໄຟຟ້າລາວ ມະຫາຊົນ ຮຸ້ນເຫຼົ່ານີ້ມີມູນຄ່າ ໃບຫນ້າຂອງ 4.300 ຕໍ່ຫຸ້ນ.

15. ການລົງທຶນໃນຫຼັກຊັບ (ຕໍ່)

15.2 ຫຼັກຊັບປະເພດຖືໄວ້ຈົນຄົບກຳນົດ

(ii) ສະແດງເຖິງພັນທະບັດທີ່ອອກໂດຍກະຊວງການເງິນ. ລາຍລະອຽດຂອງພັນທະບັດວັນຄົບກຳນົດອີງຕາມສັນຍາມີດັ່ງນີ້:

ລາຍລະອຽດຂອງບັນດາພັນທະບັດອື່ນໆຕາມວັນທີໝົດກຳນົດຂອງສັນຍາ ມີດັ່ງຕໍ່ໄປນີ້:

	2022 ກີບ	2021 ກີບ
ພາຍໃນ 1 ປີ	25.000.000.000	15.000.000.000
ໄລຍະເວລາ 1 ຫາ 5 ປີ	171.703.869.558	128.702.244.268
ໄລຍະເວລາເກີນ 5 ປີ	319.026.187.100	236.315.899.276
	515.730.056.658	**380.018.143.544**

ລາຍລະອຽດອັດຕາດອກເບ້ຍ ພັນທະບັດທີ່ຖືໄວ້ຈົນຄົບກຳນົດ ມີດັ່ງນີ້:

	2022 %	2021 %
ພາຍໃນ 1 ປີ	5.50%	6.00%
ໄລຍະເວລາ 1 ຫາ 5 ປີ	5.00% - 5.20%	3.00% - 5.00%
ໄລຍະເວລາເກີນ 5 ປີ	5.30% - 6.00%	5.00% - 6.00%

16. ເງິນໃຫ້ກູ້ແກ່ລູກຄ້າ, ຫຼັງຫັກເງິນແຮສະເພາະສຳລັບກິດຈະກຳສິນເຊື່ອ

	2022 ກີບ	2021 ກີບ
ເງິນກູ້ໃຫ້ກັບລູກຄ້າ (ບົດອະທິບາຍເລກທີ 16.1; 16.2; 16.3; 16.4)	12.036.831.354.373	7.568.558.996.707
ຫັກເງິນແຮສະເພາະ	(59.023.444.911)	(2.520.015.810)
ໃນນີ້:		
ເງິນແຮສະເພາະສຳລັບເງິນກູ້ບໍ່ເກີດດອກອອກເບ້ຍ	*(2.481.057.447)*	*(1.080.835.562)*
ເງິນແຮສະເພາະສຳລັບເງິນກູ້ໜີ້ຄວນເອົາໃຈໃສ່	*(56.542.387.464)*	*(1.439.180.248)*
	11.977.807.909.462	**7.566.038.980.897**

16. ເງິນໃຫ້ກູ້ແກ່ລູກຄ້າ, ຫຼັງຫັກເງິນແຮສະເພາະສຳລັບກິດຈະກຳສິນເຊື່ອ (ຕໍ່)

ອັດຕາດອກເບັ້ຍສຳລັບເງິນກູ້ພາຍໃນປີ ມີດັ່ງລຸ່ມນີ້:

	2022 ອັດຕາດອກເບັ້ຍ % ຕໍ່ປີ	2021 ອັດຕາດອກເບັ້ຍ % ຕໍ່ປີ
ເງິນກູ້ ແລະ ເງິນລ່ວງໜ້າເປັນສະກຸນເງິນກີບ	5.50% - 16.00%	5.50% - 14.00%
ເງິນກູ້ ແລະ ເງິນລ່ວງໜ້າເປັນສະກຸນເງິນໂດລາ	7.00% - 18.00%	7.00% - 13.00%
ເງິນກູ້ ແລະ ເງິນລ່ວງໜ້າເປັນສະກຸນເງິນບາດ	7.00% - 13.00%	7.00% - 13.00%
ເງິນກູ້ ແລະ ເງິນລ່ວງໜ້າເປັນສະກຸນເງິນຢວນ	-	6.00%

16.1 ວິເຄາະເງິນກູ້ຕາມສະກຸນເງິນ

	2022 ກີບ	2021 ກີບ
ເງິນກູ້ ແລະ ເງິນລ່ວງໜ້າເປັນສະກຸນເງິນກີບ	1.496.678.648.516	1.613.302.262.760
ເງິນກູ້ ແລະ ເງິນລ່ວງໜ້າເປັນສະກຸນເງິນໂດລາ	6.628.736.956.851	3.637.758.589.842
ເງິນກູ້ ແລະ ເງິນລ່ວງໜ້າເປັນສະກຸນເງິນບາດ	3.911.415.749.006	2.303.108.144.105
ເງິນກູ້ ແລະ ເງິນລ່ວງໜ້າເປັນສະກຸນເງິນຢວນ	-	14.390.000.000
	12.036.831.354.373	**7.568.558.996.707**

16.2 ວິເຄາະເງິນກູ້ຕາມຄຸນນະພາບເງິນກູ້

	2022 ກີບ	2021 ກີບ
ໜີ້ປົກກະຕິ	11.690.396.612.566	7.498.546.026.547
ໜີ້ຄວນເອົາໃຈໃສ່	87.701.914.919	57.543.521.592
ໜີ້ຕ່ຳກວ່າມາດຕະຖານ	111.824.189.617	8.360.765.867
ໜີ້ສົງໃສ	51.129.734.499	8.682.701
ໜີ້ສູນ	95.778.902.772	4.100.000.000
	12.036.831.354.373	**7.568.558.996.707**

16. ເງິນໃຫ້ກູ້ແກ່ລູກຄ້າ, ຫັກເງິນແຮສະເພາະສຳລັບກິດຈະກຳສິນເຊື່ອ (ຕໍ່)

16.3 ສ່ວນປ່ຽນແປງຂອງເງິນແຮສຳລັບການສູນເສຍເງິນກູ້

ສ່ວນປ່ຽນແປງຂອງເງິນແຮສຳລັບການສູນເສຍເງິນກູ້ ໃນໄລຍະ ປີ 2022 ມີດັ່ງລຸ່ມນີ້:

	ເງິນແຮສຳລັບເງິນກູ້ທີ່ບໍ່ເກີດດອກອອກຜົນ	ເງິນແຮສຳລັບເງິນກູ້ທີ່ເກີດດອກອອກຜົນ		
	ເງິນແຮສະເພາະສຳລັບເງິນກູ້ທີ່ບໍ່ເກີດດອກອອກຜົນ ກີບ	ເງິນແຮສະເພາະສຳລັບເງິນກູ້ທີ່ຄວນເອົາໃຈໃສ່ ກີບ	ເງິນແຮທົ່ວໄປສຳລັບເງິນກູ້ປົກກະຕິ ກີບ	ລວມ ກີບ
ຍອດເຫຼືອ ໃນວັນທີ 01 ມັງກອນ 2022	1.080.835.562	1.439.180.247	37.906.011.116	40.426.026.925
ລາຍຈ່າຍເງິນແຮ/(ເກັບຄືນ) ພາຍໃນປີ	55.486.161.772	899.776.151	19.056.417.580	75.442.355.503
ສ່ວນຕ່າງຈາກອັດຕາແລກປ່ຽນ	(24.609.870)	142.101.049	1.275.557.717	1.393.048.896
ຍອດເຫຼືອ ໃນວັນທີ 31 ທັນວາ 2022	**56.542.387.464**	**2.481.057.447**	**58.237.986.413**	**117.261.431.324**

16. ເງິນໃຫ້ກູ້ແກ່ລູກຄ້າ, ຫັກເງິນແຮສະເພາະສຳລັບກິດຈະກຳສິນເຊື່ອ (ຕໍ່)

16.3 ສ່ວນປ່ຽນແປງຂອງເງິນແຮສຳລັບການສູນເສຍເງິນກູ້ (ຕໍ່)

ສ່ວນປ່ຽນແປງຂອງເງິນແຮສຳລັບການສູນເສຍເງິນກູ້ ໃນໄລຍະ ປີ 2021 ມີດັ່ງລຸ່ມນີ້:

	ເງິນແຮສຳລັບເງິນກູ້ທີ່ບໍ່ເກີດດອກອອກຜົນການ	ເງິນແຮສຳລັບເງິນກູ້ທີ່ເກີດດອກອອກຜົນ		
	ເງິນແຮສະເພາະສຳລັບເງິນກູ້ທີ່ບໍ່ເກີດດອກອອກຜົນ ກີບ	ເງິນແຮສະເພາະສຳລັບເງິນກູ້ທີ່ຄວນເອົາໃຈໃສ່ ກີບ	ເງິນແຮທົ່ວໄປສຳລັບເງິນກູ້ປົກກະຕິ ກີບ	ລວມ ກີບ
ຍອດເຫຼືອ ໃນວັນທີ 01 ມັງກອນ 2021	3.962.600.132	1.350.567.810	22.695.329.628	28,008,497,570
ລາຍຈ່າຍເງິນແຮ/(ເກັບຄືນ) ພາຍໃນປີ	(292.064.730)	1.436.714.613	12.269.623.486	13,414,273,369
ຈັດປະເພດເປັນປົກກະຕິ	(2.593.280.436)	(1.350.567.810)	-	(3,943,848,246)
ສ່ວນຕ່າງຈາກອັດຕາແລກປ່ຽນ	3.580.596	2.465.634	2.941.058.002	2,947,104,232
ຍອດເຫຼືອ ໃນວັນທີ 31 ທັນວາ 2021	**1.080.835.562**	**1.439.180.247**	**37.906.011.116**	**40,426,026,925**

16. ເງິນໃຫ້ກູ້ແກ່ລູກຄ້າ, ຫຼັງຫັກເງິນແຮສະເພາະສຳລັບກິດຈະກຳສິນເຊື່ອ (ຕໍ່)

16.4 ແຮສຳລັບການສູນເສຍເງິນກູ້ໃຫ້ກັບລູກຄ້າ

ລາຍລະອຽດຂອງການຈັດຊັ້ນໜີ້ ແລະ ເງິນແຮຕາມລະບຽບການຂອງ ທຫລ ໃນວັນທີ 31 ທັນວາ 2022 ມີດັ່ງນີ້:

ການຈັດຊັ້ນໜີ້	ຍອດເຫຼືອເງິນກູ້ ກີບ	ເງິນແຮສະເພາະ ກີບ	ເງິນແຮທົ່ວໄປ ກີບ
ໜີ້ເກີດດອກອອກຜົນ	11.690.396.612.566	-	58.237.986.413
- ໜີ້ປົກກະຕິ	87.701.914.919	2.481.057.447	-
- ໜີ້ຄວນເອົາໃຈໃສ່			
ໜີ້ບໍ່ເກີດດອກອອກຜົນ			
- ໜີ້ຕ່ຳກວ່າມາດຕະຖານ	111.824.189.617	22.364.837.442	-
- ໜີ້ສົງໃສ	51.129.734.499	6.225.367.250	-
- ໜີ້ສູນ	95.778.902.772	27.952.181.772	-
ລວມ	**12.036.831.354.373**	**59.023.443.911**	**58.237.986.413**

ລາຍລະອຽດຂອງການຈັດຊັ້ນໜີ້ ແລະ ເງິນແຮຕາມລະບຽບການຂອງ ທຫລ ໃນວັນທີ 31 ທັນວາ 2021 ມີດັ່ງນີ້:

ການຈັດຊັ້ນໜີ້	ຍອດເຫຼືອເງິນກູ້ ກີບ	ເງິນແຮສະເພາະ ກີບ	ເງິນແຮທົ່ວໄປ ກີບ
ໜີ້ເກີດດອກອອກຜົນ			
- ໜີ້ປົກກະຕິ	7.515.216.873.214		37.906.011.116
- ໜີ້ຄວນເອົາໃຈໃສ່	47.972.674.925	1.439.180.248	-
ໜີ້ບໍ່ເກີດດອກອອກຜົນ			
- ໜີ້ຕ່ຳກວ່າມາດຕະຖານ	5.360.765.867	1.072.152.861	-
- ໜີ້ສົງໃສ	8.682.701	8.682.701	-
- ໜີ້ສູນ	-	-	-
ລວມ	**7.568.558.996.707**	**2.520.015.810**	**37.906.011.116**

17. ການລົງທຶນໃນວິສາຫະກິດຂາຮຸ້ນ ແລະ ວິສາຫະກິດປະສົມ

	2022		2021	
	ມູນຄ່າຕາມບັນຊີ ກີບ	ທະນາຄານຖືຮຸ້ນ %	ມູນຄ່າຕາມບັນຊີ ກີບ	ທະນາຄານຖືຮຸ້ນ %
ບໍລິສັດ ລາວເນເຊີນນໍ ເພເມັ້ນ ເນັດເວີກ ຈຳກັດ (*)	1.697.780.000	5%	1.187.780.000	5%
	1.697.780.000		**1.187.780.000**	

17. ການລົງທຶນໃນວິສາຫະກິດຂາຮຸ້ນ ແລະ ວິສາຫະກິດປະສົມ (ຕໍ່)

(*) ບໍລິສັດ ລາວເນເຊີນນໍ ເພເມັ້ນ ເນັດເວີກ ຈຳກັດ (LAPNet) ແມ່ນບໍລິສັດຮ່ວມລະຫວ່າງທະນາຄານແຫ່ງ ສປປ ລາວ Union Pay International, ທະນາຄານ ພັດທະນາລາວ, ທະນາຄານສົ່ງເສີມກະສິກຳ, ທະນາຄານການຄ້າ ຕ່າງປະເທດລາວ ມະຫາຊົນ, ທະນາຄານລາວ - ຫວຽດ, ທະນາຄານເອັສທີ.

18. ການກໍ່ສ້າງກຳລັງດຳເນີນ ແລະ ຊັບສິນບັດຄົງທີ່ພວມເຄື່ອນຍ້າຍ

	2022 ກີບ	2021 ກີບ
ຍອດເຫຼືອ ໃນວັນທີ 01 ມັງກອນ	**8.094.624.961**	**2.751.157.513**
- ຊື້ເພີ່ມ	20.708.850.933	18.030.060.667
- ໂອນເຂົ້າເປັນຊັບສິນບັດ	(17.060.010.863)	(12.686.593.219)
ຍອດເຫຼືອ ໃນວັນທີ 31 ທັນວາ	**11.743.465.031**	**8.094.624.961**

19. ຊັບສິນບັດຄົງທີ່ບໍ່ມີຕົວຕົນ

	ສິດນຳໃຊ້ທີ່ດິນ ກີບ	ຊ້ອບແວ ກີບ	ລວມ ກີບ
ວັນທີ 01 ມັງກອນ 2021			
ຕົ້ນທຶນ	149.682.845.042	54.834.440.652	204.517.285.694
ຄ່າເສື່ອມລາຄາສະສົມ	-	(54.072.030.131)	(54.072.030.131)
ມູນຄ່າຕາມບັນຊີສຸດທິ ໃນວັນທີ 31 ທັນວາ 2021	**149.682.845.042**	**762.410.521**	**150.445.255.563**
ປີສິ້ນສຸດວັນທີ 31 ທັນວາ 2022			
ຍອດຍົກມາມູນຄ່າຕາມບັນຊີສຸດທິ	149.682.845.042	762.410.521	150.445.255.563
ເພີ່ມຂຶ້ນ	18.904.600.000	1.169.972.942	20.074.572.942
ຄ່າເສື່ອມລາຄາ	-	(139.206.756)	(139.206.756)
ຍອດເຫຼືອມູນຄ່າຕາມບັນຊີສຸດທິ	**168.587.445.042**	**1.793.176.707**	**170.380.621.749**
ວັນທີ 31 ທັນວາ 2022			
ຕົ້ນທຶນ	168.587.445.042	56.004.413.594	224.591.858.636
ຄ່າເສື່ອມລາຄາສະສົມ	-	(54.211.236.887)	(54.211.236.887)
ມູນຄ່າຕາມບັນຊີສຸດທິ ໃນວັນທີ 31 ທັນວາ 2022	**168.587.445.042**	**1.793.176.707**	**170.380.621.749**

20. ຊັບສິນຄົງທີ່ມີຕົວຕົນ

ການເຄື່ອນໄຫວຂອງຊັບສິນບັດຄົງທີ່ມີຕົວຕົນ ສຳລັບປີທີ່ສິ້ນສຸດວັນທີ 31 ທັນວາ 2022 ມີດັ່ງນີ້:

	ອາຄານ ແລະ ການປັບປຸງ ກີບ	ອຸປະກອນ ຫ້ອງການ ກີບ	ເຟີນິເຈີ ແລະ ສິ່ງ ຕິດຕັ້ງ ກີບ	ພາຫະນະ ກີບ	ສິດນຳໃຊ້ທີ່ດິນ ກີບ	ລວມ ກີບ
ວັນທີ 01 ມັງກອນ 2021						
ຕົ້ນທຶນ	67.294.622.533	63.682.188.081	77.599.607.908	12.330.629.267	11.678.488.754	232.585.536.543
ຫັກ: ຄ່າຫຼຸ້ຍຫ້ຽນສະສົມ	(24.862.817.000)	(42.016.341.767)	(51.382.374.589)	(10.345.073.982)	(1.351.954.952)	(129.958.562.290)
ມູນຄ່າຕາມບັນຊີສຸດທິ ໃນວັນທີ 21 ທັນວາ 2021	**42.431.805.533**	**21.665.846.314**	**26.217.233.319**	**1.985.555.285**	**10.326.533.802**	**102.626.974.253**
ປີສິ້ນສຸດວັນທີ 31 ທັນວາ 2022						
ຍອດຍົກມາມູນຄ່າຕາມບັນຊີສຸດທິ	42.431.805.533	21.665.846.314	26.217.233.319	1.985.555.285	10.326.533.802	102.626.974.253
ເພີ່ມຂຶ້ນ	3.000.000	23.141.178.748	1.070.410.627	3.796.976.390	3.393.633.659	31.405.199.424
ໂອນຈາກຊັບສິນພວມກໍ່ສ້າງ	-	2.905.504.968	14.154.505.895	-	-	17.060.010.863
ຫັກ. ມູນຄ່າຕາມບັນຊີສຸດທິ	(257.059.754)	(23.965.043)	(443.369.608)	-	(33.854.249)	(758.248.654)
ຄ່າຫຼຸ້ຍຫ້ຽນ	(3.436.036.867)	(7.379.337.188)	(10.186.657.819)	(1.311.904.085)	(3.412.367.906)	(25.726.303.865)
ຍອດເຫຼືອມູນຄ່າຕາມບັນຊີສຸດທິ	**38.741.708.912**	**40.309.227.799**	**30.812.122.414**	**4.470.627.590**	**10.273.945.306**	**124.607.632.021**
ວັນທີ 31 ທັນວາ 2022						
ຕົ້ນທຶນ	66.806.309.686	84.455.162.756	89.711.348.263	16.127.605.657	15.038.268.164	272.138.694.526
ຫັກ: ຄ່າຫຼຸ້ຍຫ້ຽນສະສົມ	(28.064.600.774)	(44.145.934.957)	(58.899.225.849)	(11.656.978.067)	(4.764.322.858)	(147.531.062.505)
ມູນຄ່າຕາມບັນຊີສຸດທິ ໃນວັນທີ 31 ທັນວາ 2022	**38.741.708.912**	**40.309.227.799**	**30.812.122.414**	**4.470.627.590**	**10.273.945.306**	**124.607.632.021**

21. ຊັບສິນອື່ນໆ

	2022 ກີບ	2021 ກີບ
ສາມາດເກັບຄືນພາສີໄດ້ (ບົດອະທິບາຍ 27)	3.031.632.420	3.031.632.420
ເງິນລ່ວງໜ້າບັດເຄດິດຕ່າງປະເທດ	679.405.357	2.305.712.071
ລາຍຈ່າຍຈ່າຍລ່ວງໜ້າລໍຖ້າການແບ່ງສ່ວນ	24.692.945.067	1.847.637.849
ໜີ້ຕ້ອງຮັບຈາກພະນັກງານ (i)	10.057.522.475	6.015.012.492
ຊັບສິນລໍຖ້າການຂາຍ ຫຼື ຖືໄວ້ເພື່ອຂາຍ (ii)	452.427.304.657	305.537.288.180
ເງິນຄ້ຳປະກັນ (iiii)	46.592.934.993	24.281.367.788
ອື່ນໆ (iv)	254.570.523.342	110.618.043.668
	792.052.268.311	**453.636.694.468**

(i) ສະແດງເຖິງມູນຄ່າເງິນຖືກລັກໂດຍທີ່ຄ້າງຮັບຈາກພະນັກງານຂອງທະນາຄານ

(ii) ລວມມີຊັບສິນທີ່ຖືກຍຶດພາຍໃຕ້ຂໍ້ຕົກລົງຂອງລູກຄ້າ.

(iii) ເງິນຄ້ຳປະກັນສຳລັບການບໍລິການບັດ Master ແລະ Visa

(iv) ຈຳນວນດັ່ງກ່າວແມ່ນຈຳນວນເງິນໂອນຍັງບໍ່ທັນສຳເລັດ, ລາຍຈ່າຍລ່ວງໜ້າສຳລັບເຄື່ອງຂຽນ, ຊຸດເຄື່ອງແບບ ແລະ ແຊັກທີ່ໄດ້ສົ່ງຄືນ.

22. ໜີ້ຕ້ອງສົ່ງທະນາຄານ ແລະ ສະຖາບັນການເງິນອື່ນ

	2022 ກີບ	2021 ກີບ
ເງິນຝາກກະແສລາຍວັນ	**20.319.891.308**	**8.567.264.530**
ທະນາຄານ ແລະ ສະຖາບັນການເງິນພາຍໃນປະເທດ	9.072.721.861	8.241.084.206
ຄັງເງິນແຫ່ງຊາດ	11.247.169.447	326.180.324
ເງິນຝາກປະຢັດ	**172.680.178**	**55.210.829**
ທະນາຄານ ແລະ ສະຖາບັນການເງິນພາຍໃນປະເທດ	172.680.178	55.210.829
ເງິນຝາກມີກຳນົດ	**620.041.760.000**	**255.587.360.000**
ທະນາຄານ ແລະ ສະຖາບັນການເງິນພາຍໃນປະເທດ	619.319.400.000	254.465.000.000
ສະຖາບັນອື່ນໆ	722.360.000	1.122.360.000
ເງິນກູ້ຢືມ	**1.317.435.000.000**	**901.576.436.804**
ທະນາຄານ ແຫ່ງ ສປປ ລາວ	1.317.435.000.000	901.576.436.804
ໜີ້ຕ້ອງສົ່ງອື່ນໆໃຫ້ທະນາຄານອື່ນ ແລະ ສະຖາບັນການ ເງິນອື່ນ	**756.390.490**	**472.485.147**
	1.958.725.721.976	**1.166.258.757.310**

22. ໜີ້ຕ້ອງສົ່ງທະນາຄານ ແລະ ສະຖາບັນການເງິນອື່ນ (ຕໍ່)

ອັດຕາດອກເບັ້ຍສຳລັບເງິນຝາກຈາກທະນາຄານອື່ນ ແລະ ສະຖາບັນການເງິນອື່ນ ພາຍໃນປີ ມີດັ່ງລຸ່ມນີ້:

	2022 % ຕໍ່ປີ	2021 % ຕໍ່ປີ
ເງິນຝາກກະແສລາຍວັນ	0.00% - 0.5%	0.00% - 0.3%
ເງິນຝາກມີກຳນົດ	3.00% - 5.70%	1.70% - 5.59%
ເງິນຝາກປະຢັດ	1.00%	1.00%

(*) ລາຍລະອຽດຂອງເງິນກູ້ຈາກ ທຫລ ນະວັນທີ 31 ທັນວາ 2022 ມີດັ່ງຕໍ່ໄປນີ້:

ຈຸດປະສົງ	ສະກຸນເງິນ	ໄລຍະເວລາ	ອັດຕາດອກເບັ້ຍ % ຕໍ່ປີ	2022 ກີບ
ໂຄງການສິນເຊື່ອແກ້ໄຂໂຄວິດ	ກີບ	6 ປີ	3.00%	887.960.000.000
ໂຄງການສິນເຊື່ອແກ້ໄຂໂຄວິດ	ກີບ	5 ປີ	5.45%+Libor 3 ເດືອນ+	429.475.000.000
				1.317.435.000.000

23. ໜີ້ຕ້ອງສົ່ງໃຫ້ລູກຄ້າ

	2022 ກີບ	2021 ກີບ
ເງິນຝາກກະແສລາຍວັນ	**579.175.866.430**	**370.922.082.601**
ເປັນສະກຸນເງິນກີບ	100.891.469.081	81.908.042.182
ເປັນສະກຸນເງິນຕາຕ່າງປະເທດ	478.284.397.349	289.014.040.419
ເງິນຝາກປະຢັດ	**2.597.832.239.029**	**1.652.017.199.815**
ເປັນສະກຸນເງິນກີບ	720.741.219.347	446.167.632.214
ເປັນສະກຸນເງິນຕາຕ່າງປະເທດ	1.877.091.019.682	1.205.849.567.601
ເງິນຝາກມີກຳນົດ	**10.963.141.233.017**	**6.704.639.766.502**
ເປັນສະກຸນເງິນກີບ	1.040.391.146.299	1.000.238.090.794
ເປັນສະກຸນເງິນຕາຕ່າງປະເທດ	9.922.750.086.718	5.704.401.675.708
ໜີ້ຕ້ອງສົ່ງອື່ນໆໃຫ້ລູກຄ້າ	-	1.500.000
ເປັນສະກຸນເງິນຕາຕ່າງປະເທດ	-	1.500.000
	14.140.149.338.476	**8.727.580.548.918**

23. ໜີ້ຕ້ອງສົ່ງໃຫ້ລູກຄ້າ (ຕໍ່)

ອັດຕາດອກເບ້ຍເງິນພາຍໃນປີຂອງເງິນຝາກດັ່ງກ່າວມີດັ່ງນີ້:

	2022 % ຕໍ່ປີ	2021 % ຕໍ່ປີ
ເງິນຝາກກະແສລາຍວັນ	ບໍ່ມີດອກເບ້ຍ	ບໍ່ມີດອກເບ້ຍ
ເງິນຝາກປະຢັດສະກຸນເງິນກີບ	0.85% - 3.78%	0.85% - 3.78%
ເງິນຝາກປະຢັດສະກຸນເງິນໂດລາ	0.50% - 3.00%	0.50% - 3.00%
ເງິນຝາກປະຢັດສະກຸນເງິນບາດ	0.50% - 3.00%	0.50% - 3.00%
ເງິນຝາກປະຢັດສະກຸນເງິນຢວນ	0.30% - 0.60%	0.30%
ເງິນຝາກປະຈຳສະກຸນເງິນກີບ	0.46% - 12.25%	1.50% - 14.00%
ເງິນຝາກປະຈຳສະກຸນເງິນຕາຕ່າງປະເທດ	0.3% - 10.00%	1.00% - 7.75%

24. ທຶນຈົດທະບຽນ

	ທຶນຈົດທະບຽນ ກີບ	ອອກຮຸ້ນ ແລະ ທຶນ ຮຸ້ນທີ່ຈ່າຍແລ້ວ ກີບ
ໃນວັນທີ 31 ທັນວາ 2021	**424.666.100.000**	**404.666.100.000**
ໃນວັນທີ 1 ມັງກອນ 2022	**424.666.100.000**	**404.666.100.000**
ອອກຮຸ້ນ	20.000.000.000	20.000.000.000
ໃນວັນທີ 31 ທັນວາ 2022	**444.666.100.000**	**424.666.100.000**

ອີງຕາມແຈ້ງການຈາກ ທະນາຄານແຫ່ງ ສປປ ລາວ ສະບັບເລກທີ 132/ກຄທ. ລົງວັນທີ 21 ມີນາ 2022 ທະນາຄານໄດ້ເພີ່ມທຶນຈົດທະບຽນຈາກ 424.666.100.000 ກີບ ເປັນ 444.666.100.000 ກີບ

ອີງຕາມແຈ້ງການຈາກ ທະນາຄານແຫ່ງ ສປປ ລາວ ສະບັບເລກທີ 595/ກຄທ. ລົງວັນທີ 28 ຕຸລາ 2021 ທະນາຄານໄດ້ເພີ່ມທຶນຈົດທະບຽນຈາກ 404.666.100.000 ກີບ ເປັນ 424.666.100.000 ກີບ

ໃນມື້ຂອງການລາຍງານນີ້. ທຶນຈົດທະບຽນຄື 444.666.000.000 ກີບ ເຊິ່ງບໍ່ເປັນໄປຕາມທີ່ກຳນົດໄວ້ຄື 500.000.000.000 ກີບ ອີງຕາມດຳລັດ ຈາກທະນາຄານແຫ່ງ ສປປ ລາວ ເລກທີ 752/ທຫລ. ລົງວັນທີ 27 ສິງຫາ 2019 ແລະ ດຳລັດ ເລກທີ 56/PM. ລົງວັນທີ 7 ທັນວາ 2018. ດຳລັດດັ່ງກ່າວກຳນົດໃຫ້ທະນາຄານທຸລະກິດທັງໝົດໃນ ສປປ ລາວ ເພີ່ມທຶນເປັນ 500.000.000.000 ກີບ ພາຍໃນ 5 ປີ ນັບແຕ່ ວັນທີ 1 ກັນຍາ 2019 ເປັນຕົ້ນໄປ. ທາງຝ່າຍບໍລິຫານພວມຢູ່ລະຫວ່າງການເຈລະຈາວາງແຜນກັບຜູ້ຖືຮຸ້ນ ແລະ ທະນະຄານແຫ່ງ ສປປ ລາວ ແລະ ເຊື່ອຢ່າງຍິ່ງວ່າທະນາຄານສາມາດປະຕິບັດຕາມດຳລັດສະບັບນີ້ໄດ້ໂດຍບໍ່ມີຜົນກະທົບຢ່າງຫຼວງຫຼາຍຕໍ່ທຸລະກິດ.

25. ຄັງສຳຮອງ

ຄັງສຳຮອງຕາມລະບຽບການ ແລະ ຄັງສຳຮອງທົ່ວໄປ

	ຄັງສຳຮອງຕາມ ລະບຽບການ ກີບ	ຄັງສຳຮອງທົ່ວໄປ ກີບ	ລວມ ກີບ
ໃນວັນທີ 1 ມັງກອນ 2021	8.960.056.385	4.834.702.916	13.794.759.301
ແບ່ງເຂົ້າຄັງສຳຮອງ ສຳລັບປີ 2021	8.391.942.090	4.195.971.045	12.587.913.135
ໃນວັນທີ 31 ທັນວາ 2021	**17.351.998.475**	**9.030.673.961**	**26.382.672.436**
ໃນວັນທີ 1 ມັງກອນ 2022	**17.351.998.475**	**9.030.673.961**	**26.382.672.436**
ແບ່ງເຂົ້າຄັງສຳຮອງ ສຳລັບປີ 2022	13.678.557.221	13.678.557.221	27.357.114.442
ຄັງສຳຮອງສຳລັບການປັບໄໝອາກອນ	-	(2.914.785.155)	(2.914.785.155)
ໃນວັນທີ 31 ທັນວາ 2022	**31.030.555.696**	**19.794.446.027**	**50.825.001.723**

ອີງຕາມບົດກວດການຂອງເຈົ້າໜ້າທີ່ສ່ວຍສາອາກອນປະຈຳປີ 2019 ໃນວັນທີ 31 ມັງກອນ 2022, ທະນາຄານ ຕ້ອງຈ່າຍຄ່າປັບໄໝໃຫ້ພະແນກສ່ວຍສາອາກອນ ຈຳນວນ 2.914.785.155 ກີບ, ທະນາຄານໄດ້ຊຳລະໃນວັນທີ 2 ກຸມພາ 2022.

26. ເງິນປັນຜົນ

	2022 ກີບ	2021 ກີບ
ເງິນປັນຜົນ	109.428.457.764	62.331.507.764
ລົບ: ອາກອນລາຍໄດ້ສຳລັບເງິນປັນຜົນ(10%)	(10.942.845.776)	(6.233.150.776)
ລົບ: ໜີ້ຕ້ອງສົ່ງຜູ້ຖືຮຸ້ນ	(20.000.000.000)	(5.882.740.026)
ເງິນປັນຜົນສຸດທິ	**78.485.611.988**	**50.215.616.962**

ວັນທີ 28 ມັງກອນ 2021. ກອງປະຊຸມຜູ້ຖືຫຸ້ນທົ່ວໄປ ໄດ້ອະນຸມັດເງິນປັນຜົນຈາກກຳໄລສຸດທິ ປະຈຳປີ 2020 ໃຫ້ແກ່ຜູ້ຖືຫຸ້ນ ຈຳນວນ 62.331.507.764 ກີບ. ເງິນປັນຜົນເຫຼົ່ານີ້ໄດ້ຈ່າຍໃນເດືອນກຸມພາ 2021.

ວັນທີ 27 ມັງກອນ 2022. ກອງປະຊຸມຜູ້ຖືຫຸ້ນທົ່ວໄປ ໄດ້ອະນຸມັດໃຫ້ຈ່າຍເງິນປັນຜົນຈາກກຳໄລສຸດທິ ປະຈຳປີ 2021 ໃຫ້ແກ່ຜູ້ຖືຫຸ້ນ ຈຳນວນ 109.428.457.764 ກີບ. ເງິນປັນຜົນເຫຼົ່ານີ້ໄດ້ຈ່າຍໃນເດືອນກຸມພາ 2022.

27. ອາກອນ

ອາກອນກຳໄລ

ລາຍຈ່າຍອາກອນກຳໄລປັດຈຸບັນ

ຄັງສຳຮອງແມ່ນຖືກສ້າງຂຶ້ນເພື່ອອາກອນກຳໄລໃນງວດປະຈຸບັນຕາມກົດໝາຍອາກອນ. ທະນາຄານມີພັນທະຕ້ອງຊຳລະອາກອນໃນອັດຕາ 20% ຂອງກຳໄລທີ່ຕ້ອງຈ່າຍທັງໝົດ ກ່ອນອາກອນກຳໄລ.

	2022 LAK	2021 LAK
ກຳໄລ /(ຂາດທຶນ) ກ່ອນອາກອນ	**341.439.389.023**	**169.369.366.812**
ລົບ:		
ລາຍການທີ່ບໍ່ໃຫ້ຖືເປັນລາຍຮັບ	(114.625.878.586)	-
ບວກ:		
ລາຍການທີ່ບໍ່ໃຫ້ຖືເປັນລາຍຈ່າຍ	73.237.170.908	6.525.608.733
ກຳໄລທີ່ຕ້ອງເສຍອາກອນ	**300.050.681.345**	**175.894.975.545**
ອາກອນກຳໄລໃນອັດຕາ 20%	**60.010.136.269**	**35.178.995.109**
ການປັບປຸງອາກອນປີຜ່ານມາໂດຍອີງໃສ່ຜົນການກວດກາຂອງເຈົ້າໜ້າທີ່ສ່ວຍສາອາກອນ		-
	60.010.136.269	**35.178.995.109**
ໜີ້ຕ້ອງຮັບອາກອນໃນຕອນຕົ້ນປີ	**(3,031.632.420)**	**(1.299.205.393)**
ອາກອນຈ່າຍພາຍໃນປີ	(60.010.136.269)	(36.911.422.136)
ອາກອນຄ້າງຮັບນະທ້າຍປີ	**(3.031.632.420)**	**(3.031.632.420)**

ການມອບອາກອນຂອງທະນາຄານຕ້ອງໄດ້ຮັບການກວດກາຄືນໂດຍເຈົ້າໜ້າທີ່ສ່ວຍສາອາກອນ. ເນື່ອງຈາກກົດໝາຍ ແລະ ກົດລະບຽບທາງດ້ານສ່ວຍສາອາກອນແມ່ນຖືກນຳໃຊ້ກັບລາຍການເຄື່ອນໄຫວຫຼາຍປະເພດ ເຊິ່ງອາດຈະມີການຕີຄວາມໝາຍທີ່ແຕກຕ່າງກັນ, ຈຳນວນເງິນທີ່ໄດ້ສະແດງຢູ່ໃນເອກະສານລາຍງານການເງິນສະເພາະກິດຈະການພາຍໃນປີ ອາດຈະຖືກປ່ຽນແປງຫຼັງຈາກມີໄລ່ລຽງຂອງເຈົ້າໜ້າທີ່ສ່ວຍສາອາກອນ.

28. ເງິນສົດ ແລະ ທຽບເທົ່າເງິນສົດ

	2022 ກີບ	2021 ກີບ
ເງິນສົດໃນຄັງ	1.106.076.479.743	759.710.458.567
ເງິນຝາກກະແສລາຍວັນຢູ່ກັບ ທຫລ	1.679.394.619.111	933.593.952.455
ເງິນຝາກກະແສລາຍວັນຢູ່ກັບທະນາຄານອື່ນ	587.228.638.262	205.315.864.177
	3.372.699.737.116	**1898.620.275.199**

29. ບັນດາລາຍການກັບພາກສ່ວນທີ່ກ່ຽວຂ້ອງ

ວິສະຫະກິດ ແລະ ບຸກຄົນ ທີ່ເຮັດໜ້າທີ່ທາງກົງ ຫລື ທາງອ້ອມໂດຍຜ່ານຄົນກາງຄົນໜຶ່ງ ຫລື ຫລາຍຄົນ. ຄວບຄຸມ. ຫຼື ຖືກຄວບຄຸມໂດຍ. ຫຼື ພາຍໃຕ້ການຄວບຄຸມຮ່ວມກັບທະນາຄານ. ລວມທັງບໍລິສັດຖືຫຸ້ນທີ່ກ່ຽວຂ້ອງຂອງທະນາຄານ. ຜູ້ຮ່ວມງານ ແລະ ບຸກຄົນທີ່ເປັນເຈົ້າຂອງທັງທາງກົງ ແລະ ທາງອ້ອມ. ມີສ່ວນໄດ້ສ່ວນເສຍໃນອຳນາດການອອກສຽງຂອງກຸ່ມຄົນທີ່ເຮັດໃຫ້ພວກເຂົາມີອິດທິພົນທີ່ສຳຄັນຕໍ່ວິສະຫະກິດ. ຄະນະຜູ້ບໍລິຫານທີ່ສຳຄັນ. ລວມໄປເຖິງຄະນະກຳມະການ ແລະ ເຈົ້າຂອງທະນາຄານ ແລະ ສະມາຊິກໃນຄອບຄົວທີ່ໃກ້ຊິດ ແລະ ບໍລິສັດທີ່ກ່ຽວຂ້ອງກັບບຸກຄົນເຫຼົ່ານີ້ກໍເປັນບຸກຄົນທີ່ກ່ຽວຂ້ອງກັນ.

ໃນການພິຈາລະນາຄວາມສຳພັນຂອງແຕ່ລະພາກສ່ວນທີ່ກ່ຽວຂ້ອງກັນທີ່ອາດເປັນໄປໄດ້ ຄວາມສົນໃຈແມ່ນມຸ່ງໄປທີ່ເນື້ອໃນຂອງການພົວພັນ ແລະ ບໍ່ແມ່ນພຽງແຕ່ຮູບແບບທາງກົດໝາຍເທົ່ານັ້ນ.

29.1 ລາຍການເຄື່ອນໄຫວທີ່ສຳຄັນທີ່ກ່ຽວຂ້ອງກັບພາກສ່ວນທີ່ກ່ຽວຂ້ອງ ໃນປີ 2022 ມີລາຍລະອຽດຄືດັ່ງລຸ່ມນີ້:

	2022 ກີບ	2021 ກີບ
ຜູ້ຖືຫຸ້ນ:	10.279.005.576	44.224.419.888
- ລາຍຮັບດອກເບ້ຍຈາກ	68.880.341	636.547.332
- ລາຍຈ່າຍດອກເບ້ຍ		
ພາກສ່ວນທີ່ກ່ຽວຂ້ອງ		
- ລາຍຮັບດອກເບ້ຍຈາກ: ພາຍໃຕ້ການຄວບຄຸມຂອງປະທານ ທະນາຄານ ຮ່ວມພັດທະນາ	62.187.056.284	62.833.374.004

29.2 ຍອດເຫຼືອຄົງຄ້າງທີ່ສຳຄັນທີ່ກ່ຽວຂ້ອງກັບພາກສ່ວນທີ່ກ່ຽວຂ້ອງ ໃນປີ 2022 ມີລາຍລະອຽດຄືດັ່ງລຸ່ມນີ້:

	2022 ກີບ	2021 ກີບ
ຜູ້ຖືຫຸ້ນ:		
- ເງິນຝາກກະແສລາຍວັນ	1.070.374.765	6.773.939.969
- ເງິນຝາກປະຢັດ	6.590.059.551	4.067.427.730
- ເງິນຝາກມີກຳນົດ	35.840.158	25.262.037
- ເງິນກູ້ຢືມໃຫ້ແກ່ຜູ້ຖືຮຸ້ນ:	1.911.025.219.478	1.137.335.952.671
- ເງິນລ່ວງໜ້າໃຫ້ແກ່ຜູ້ຖືຮຸ້ນ	80.000.000.000	-
ພາກສ່ວນທີ່ກ່ຽວຂ້ອງ		
ພາຍໃຕ້ການຄວບຄຸມຂອງປະທານ ທະນາຄານ ຮ່ວມ ພັດທະນາ		
- ເງິນຝາກກະແສລາຍວັນ	3.106.920.990	3.883.485.279
- ເງິນກູ້ຢືມໃຫ້ແກ່	3.195.388.348.916	921.873.628.299

29. ບັນດາລາຍການກັບພາກສ່ວນທີ່ກ່ຽວຂ້ອງ (ຕໍ່)

29.3 ຜົນປະໂຫຍດໃຫ້ແກ່ສະພາບໍລິຫານ ແລະ ຄະນະອຳນວຍການ ແມ່ນມີລາຍລະອຽດດັ່ງລຸ່ມນີ້:

	2022 ກີບ	2021 ກີບ
ເງິນເດືອນ	5.093.648.000	4.800.391.000

30. ເຫດການທີ່ເກີດຂຶ້ນຫລັງມື້ລາຍງານ

ບໍ່ມີເຫດການທີ່ສຳຄັນໃດໆເກີດຂຶ້ນຫລັງຈາກວັນທີຂອງໃບລາຍງານທີ່ຮຽກຮ້ອງໃຫ້ມີການເປີດເຜີຍ ຫຼື ດັດແກ້ຕົວເລກໃນເອກະສານລາຍງານການເງິນຂອງທະນາຄານ.

INDEPENDENT AUDITOR'S REPORT

To: The Owners of Joint Development Bank Limited

Opinion

In our opinion, the financial statements of Joint Development Bank Limited ("the Bank") for the year ended 31 December 2022 are prepared, in all material respects, in accordance with the relevant regulations and notifications of the Bank of Lao People's Democratic Republic and the accounting policies described in Note 2 to the financial statements.

What we have audited

The Bank's financial statements comprise:

- the statement of income for the year then ended;
- the statement of financial position as at 31 December 2022;
- the statement of changes in equity for the year then ended;
- the statement of cash flows for the year then ended; and
- the notes to the financial statements, which include significant accounting policies and other explanatory information.

Basis for opinion

We conducted our audit in accordance with International Standards on Auditing (ISAs). Our responsibilities under those standards are further described in the Auditor's responsibilities for the audit of the financial statements section of our report.

We believe that the audit evidence we have obtained is sufficient and appropriate to provide a basis for our opinion.

Independence

We are independent of the Bank in accordance with the International Code of Ethics for Professional Accountants (including International Independence Standards) issued by the International Ethics Standards Board for Accountants (IESBA Code). We have fulfilled our other ethical responsibilities in accordance with the IESBA Code.

Emphasis of Matter - Basis of accounting and restriction on distribution and use

We draw attention to Note 2 to the financial statements, which describes the basis of accounting. The financial statements are prepared in accordance with the Bank's accounting policies described in Note 2 to the financial statements. As a result, the financial statements may not be suitable for another purpose.

Our report is intended solely for the Bank and the Bank of Lao People's Democratic Republic and should not be distributed to or used by parties other than the Bank and the Bank of Lao People's Democratic Republic. Our opinion is not modified in respect to this matter.

Responsibilities of the directors of the Bank for the financial statements

The directors are responsible for the preparation and presentation of the financial statements in accordance with the relevant accounting regulations and notifications of the Bank of Lao People's Democratic Republic and the accounting policies described in Note 2 to the financial statements, and for such internal control as the directors determine is necessary to enable the preparation of financial statements that are free from material misstatement, whether due to fraud or error.

In preparing the financial statements, the directors are responsible for assessing the Bank's ability to continue as a going concern, disclosing, as applicable, matters related to going concern and using the going concern basis of accounting unless the directors either intend to liquidate the Bank or to cease operations, or has no realistic alternative but to do so.

Auditor's responsibilities for the audit of the financial statements

Our objectives are to obtain reasonable assurance about whether the financial statements as a whole are free from material misstatement, whether due to fraud or error, and to issue an auditor's report that includes our opinion. Reasonable assurance is a high level of assurance, but is not a guarantee that an audit conducted in accordance with ISAs will always detect a material misstatement when it exists. Misstatements can arise from fraud or error and are considered material if, individually or in the aggregate, they could reasonably be expected to influence the economic decisions of users taken on the basis of these financial statements.

As part of an audit in accordance with ISAs, we exercise professional judgment and maintain professional scepticism throughout the audit. We are also:

- Identify and assess the risks of material misstatement of the financial statements, whether due to fraud or error, design and perform audit procedures responsive to those risks, and obtain audit evidence that is sufficient and appropriate to provide a basis for our opinion. The risk of not detecting a material misstatement resulting from fraud is higher than for one resulting from error, as fraud may involve collusion, forgery, intentional omissions, misrepresentations, or the override of internal control.
- Obtain an understanding of internal control relevant to the audit in order to design audit procedures that are appropriate in the circumstances, but not for the purpose of expressing an opinion on the effectiveness of the Bank's internal control.
- Evaluate the appropriateness of accounting policies used and the reasonableness of accounting estimates and related disclosures made by the directors.
- Conclude on the appropriateness of the directors' use of the going concern basis of accounting and, based on the audit evidence obtained, whether a material uncertainty exists related to events or conditions that may cast significant doubt on the Bank's ability to continue as a going concern. If we conclude that a material uncertainty exists, we are required to draw attention in our auditor's report to the related disclosures in the financial statements or, if such disclosures are inadequate, to modify our opinion. Our conclusions are based on the audit evidence obtained up to the date of our auditor's report. However, future events or conditions may cause the Bank to cease to continue as a going concern.

We communicate with the audit committee regarding, among other matters, the planned scope and timing of the audit and significant audit findings, including any significant deficiencies in internal control that we identify during our audit.

For PricewaterhouseCoopers (Lao) Sole Company Limited

By : Apisit Thiengtrongpinyo
Partner

Vientiane Captal, Lao PDR
Date: 25 April 2023

JOINT DEVELOPMENT BANK LIMITED

STATEMENT OF INCOME
FOR THE YEAR ENDED 31 DECEMBER 2022

		Notes	2022 LAK	2021 LAK
A.	**OPERATING INCOME AND EXPENSES**			
1	Interest and similar income	4	942,752,964,851	524,715,359,547
2	Interest and similar expenses	4	(656,205,141,486)	(385,379,538,559)
I.	**NET INTEREST AND SIMILAR INCOME**		**286,547,823,365**	**139,335,820,988**
3	Fee and commission income	5	204,449,374,336	156,402,282,832
4	Fee and commission expenses	5	(36,695,384,932)	(15,388,848,120)
5	Net (loss)/gain from securities investment	6	16,296,498,384	7,947,669,420
6	Net gain from dealing in foreign currencies	9	134,784,608,373	32,134,036,671
II.	**NET OPERATING INCOME**		**605,382,919,526**	**320,430,961,791**
B.	**OTHER INCOME AND EXPENSES**			
7	Other operating income	7	10,371,889,344	5,106,808,165
8	Administration expenses		(155,613,334,452)	(106,585,915,934)
8.1	*Payroll and other staff costs*	8	*(81,313,820,393)*	*(54,317,781,282)*
8.2	*Other administrative expenses*	10	*(74,299,514,059)*	*(52,268,134,652)*
9	Depreciation and amortization charges	19, 20	(25,865,510,621)	(27,932,538,925)
10	Other operating expenses	11	(37,386,273,502)	(21,942,013,015)
11	Net provision for non-performing loans charged to expense		(55,450,301,272)	292,064,730
III.	**TOTAL PROFIT BEFORE TAX**		**341,439,389,023**	**169,369,366,812**
12	Current profit tax	27	(60,010,136,269)	(35,178,995,109)
IV.	**PROFIT AFTER TAX**		**281,429,252,754**	**134,190,371,703**

Prepared by:

Approved by:

Ms. Khonesavanh Vixathep
Head of Finance and Accounting department

Mr. Vilay Siphaphone
General Director

Vientiane Capital, Lao PDR

Date: 25 April 2023

JOINT DEVELOPMENT BANK LIMITED

STATEMENTS OF FINANCIAL POSITION
AS AT 31 DECEMBER 2022

		Notes	2022 LAK	2021 LAK
	ASSETS			
I	**Cash and accounts with the BOL**		**3,147,021,869,172**	**1,912,677,709,346**
	1. Cash on hand	12	1,106,076,479,743	759,710,458,567
	2. Balance with BOL	13	2,040,945,389,429	1,152,967,250,779
II	**Due from other banks**	14	**688,765,638,262**	**285,315,864,177**
	1. Demand deposits		429,199,784,152	158,612,081,247
	2. Term deposits		101,537,000,000	80,000,000,000
	3. Saving deposits		158,028,854,110	46,703,782,930
III	**Investment in securities**	15	**518,080,056,658**	**382,368,143,544**
	1. Available-for-sale securities		2,350,000,000	2,350,000,000
	2. Held-to-maturity securities		515,730,056,658	380,018,143,544
IV	**Loans to customers, net of specific provision for credit activities**	16	**11,977,807,909,462**	**7,566,038,980,897**
V	**Investments in associates and joint ventures**	17	**1,697,780,000**	**1,187,780,000**
VI	**Fixed assets**		**306,731,718,801**	**261,166,854,777**
	1. Construction in progress and fixed assets in transit	18	11,743,465,031	8,094,624,961
	2. Intangible fixed assets	19	170,380,621,749	150,445,255,563
	3. Tangible fixed assets	20	124,607,632,021	102,626,974,253
VII	**Other assets**		**1,009,759,518,267**	**561,495,521,483**
	1. Accrued interest receivable		217,707,249,956	107,858,827,015
	2. Other assets	21	792,052,268,311	453,636,694,468
	TOTAL ASSETS		**17,649,864,490,622**	**10,970,250,854,224**

Prepared by:

Ms. Khonesavanh Vixathep
Head of Finance and Accounting department

Approved by:

Mr. Vilay Siphaphone
General Director

Vientiane Capital, Lao PDR

Date: 25 April 2023

JOINT DEVELOPMENT BANK LIMITED

STATEMENTS OF FINANCIAL POSITION
AS AT 31 DECEMBER 2022

		Notes	2022 LAK	2021 LAK
	LIABILITIES AND EQUITY			
I	**Due to other banks and financial institutions**	22	**1,958,725,721,976**	**1,166,258,757,310**
	1. Demand and saving deposits		20,492,571,486	8,622,475,359
	2. Term deposits		620,041,760,000	255,587,360,000
	3. Borrowings		1,317,435,000,000	901,576,436,804
	4. Other payables		756,390,490	472,485,147
II	**Due to customers**	23	**14,140,149,338,476**	**8,727,580,548,918**
	1. Demand and saving deposits		3,177,008,105,459	2,022,939,282,416
	2. Term deposits		10,963,141,233,017	6,704,639,766,502
	3. Other payables		-	1,500,000
III	**Other liabilities**		**667,699,389,694**	**402,539,492,652**
	1. Accrued interests payable		496,645,269,321	291,125,871,465
	2. Other liabilities		171,054,120,373	111,413,621,187
	TOTAL LIABILITIES		**16,766,574,450,146**	**10,296,378,798,880**
IV	**Equity and reserves**			
	1. Share capital	24	444,666,100,000	424,666,100,000
	2. Regulatory reserve fund	25	31,030,555,696	17,351,998,475
	3. General reserve fund	25	16,879,660,872	9,030,673,961
	4. General provision for credit activities	16	58,237,986,413	37,906,011,116
	5. Provision for unrecoverable assets		94,029,775,080	94,029,775,080
	6. Retained earnings		238,445,962,415	90,887,496,712
	TOTAL EQUITY		**883,290,040,476**	**673,872,055,344**
	TOTAL LIABILITIES AND EQUITY		**17,649,864,490,622**	**10,970,250,854,224**

Prepared by:

Ms. Khonesavanh Vixathep
Head of Finance and Accounting department

Approved by:

Mr. Vilay Siphaphone
General Director

Vientiane Capital, Lao PDR

Date: 25 April 2023

JOINT DEVELOPMENT BANK LIMITED

STATEMENT OF CHANGES IN EQUITY
FOR THE YEAR ENDED 31 DECEMBER 2022

	Note	Share capital LAK	Revaluation reserve LAK	General provision for credit activities LAK	Accumulated profit			Total LAK
					Appropriated legal reserve LAK	General reserve LAK	Unappropriated LAK	
Opening balance at 1 January 2022		**424,666,100,000**	**94,029,775,080**	**37,906,011,116**	**17,351,998,475**	**9,030,673,961**	**90,887,496,712**	**673,872,055,344**
Paid up	24	20,000,000,000	-	-	-	-	-	**20,000,000,000**
Approriated-legal reserve	25	-	-	-	13,678,557,221	-	(13,678,557,221)	**-**
General reserve fund	25	-	-	-	-	13,678,557,221	(13,678,557,221)	**-**
Dividend paid	26	-	-	-	-	-	(109,428,457,764)	**(109,428,457,764)**
Net general provision for credit activities during the year	16	-	-	20,331,975,297	-	-	-	**20,331,975,297**
Reverse for tax penalty paid	25	-	-	-	-	(2,914,785,155)	-	**(2,914,785,155)**
Net profit for the year		-	-	-	-	-	281,429,252,754	**281,429,252,754**
Closing balance at 31 December 2022		**444,666,100,000**	**94,029,775,080**	**58,237,986,413**	**31,030,555,696**	**19,794,446,027**	**235,531,177,260**	**883,290,040,476**

JOINT DEVELOPMENT BANK LIMITED

STATEMENT OF CHANGES IN EQUITY
FOR THE YEAR ENDED 31 DECEMBER 2022

	Note	Share capital LAK	Revaluation reserve LAK	General provision for credit activities LAK	Accumulated profit: Appropriated legal reserve LAK	Accumulated profit: General reserve LAK	Accumulated profit: Unappropriated LAK	Total LAK
Opening balance at 1 January 2021		**404,666,100,000**	**94,029,775,080**	**22,695,329,628**	**8,960,056,385**	**4,834,702,916**	**31,616,545,904**	**566,802,509,913**
Paid up		20,000,000,000	-	-	-	-	-	**20,000,000,000**
Approriated-legal reserve	25	-	-	-	8,391,942,090	-	(8,391,942,090)	**-**
General reserve fund	25	-	-	-	-	4,195,971,045	(4,195,971,045)	**-**
Dividend paid	26	-	-	-	-	-	(62,331,507,760)	**(62,331,507,760)**
Net general provision for credit activities during the year	16	-	-	15,210,681,488	-	-	-	**15,210,681,488**
Net profit for the year		-	-	-	-	-	134,190,371,703	**134,190,371,703**
Closing balance at 31 December 2021		**424,666,100,000**	**94,029,775,080**	**37,906,011,116**	**17,351,998,475**	**9,030,673,961**	**90,887,496,712**	**673,872,055,344**

Prepared by:

Ms. Khonesavanh Vixathep
Head of Finance and Accounting department

Approved by:

Mr. Vilay Siphaphone
General Director

Vientiane Capital, Lao PDR

Date: 25 April 2023

DINT DEVELOPMENT BANK LIMITED

TATEMENT OF CASHFLOW
OR THE YEAR ENDED 31 DECEMBER 2022

	Notes	2022 LAK	2021 LAK
PERATING ACTIVITIES			
et profit/(loss) before tax		**341,439,389,023**	**134,190,371,703**
djustments for:			
Depreciation and amortization expenses	19, 20	25,865,510,621	28,035,385,843
Net provision expense	16	5,977,802,868	12,269,623,486
Interest income	4	(942,752,964,851)	(524,715,359,547)
Interest expense	4	656,205,141,486	385,379,538,559
ash flows from operating profit before hanges in operating assets and liabilities		**86,734,879,147**	**35,159,560,044**
ncrease)/Decrease in operating assets			
Balances with other banks		(163,714,471,994)	(65,151,928,394)
Loans to customers		(4,397,414,756,136)	(2,973,042,892,280)
Accrued interest income		-	(74,135,023,185)
Other assets		(338,415,573,843)	(479,145,690,120)
crease/(Decrease) in operating liabilities			
Amounts due to BOL and other banks		792,466,964,666	222,678,245,215
Due to customers		5,412,568,789,558	2,797,266,000,063
Other liabilities		45,782,868,255	203,612,690,686
ash generated from (used in) operations		**1,438,008,699,653**	**(332,759,037,971)**
Interest Paid		(450,685,743,630)	(282,723,482,658)
Interest Received		832,904,541,910	450,580,336,362
Profit tax paid		(60,010,136,269)	(38,210,627,529)
et cash flows from/ (used in) operating tivities		**1,760,217,361,664**	**(203,112,811,796)**
VESTING ACTIVITIES			
Payment for construction in progress and tangible assets	18, 20	(52,114,050,357)	(34,768,801,195)
Payment for intangible assets	19	(20,074,572,942)	(21,022,442,948)
Proceed from disposals of assets	20	758,248,654	58,123,013
Payment from investment in financial investment - hold to maturity		(150,711,913,114)	-
Proceed from investment in financial investment - hold to maturity		15,000,000,000	-
Payment for associates and joint ventures investments		(510,000,000)	(333,340,000)
et cash flows from/ (used in) investing tivities		**(207,652,287,759)**	**(56,066,461,130)**

ɔINT DEVELOPMENT BANK LIMITED

TATEMENT OF CASHFLOW
ɔR THE YEAR ENDED 31 DECEMBER 2022

	Notes	2022 LAK	2021 LAK
NANCING ACTIVITIES			
Payment of dividend	26	(78,485,611,988)	(50,215,616,962)
Proceeds from issuance of share capital	24	-	20,000,000,000
et cash flows used in financing activities		**(78,485,611,988)**	**(30,215,616,962)**
et change in cash and cash equivalents		**1,474,079,461,917**	**(289,394,889,888)**
Cash and cash equivalents at the beginning of the year		1,898,620,275,199	2,188,015,165,087
ash and cash equivalents at the end of the ar	28	**3,372,699,737,116**	**1,898,620,275,199**
on-cash investing activities			
aid dividend by offsetting against receivable of areholders and income tax for dividends	26	30,942,845,776	12,115,890,798

Prepared by:

Ms. Khonesavanh Vixathep
Head of Finance and Accounting department

Approved by:

Mr. Vilay Siphaphone
General Director

Vientiane Capital, Lao PDR

Date: 25 April 2023

1. GENERAL INFORMATION

Joint Development Bank Limited ("the Bank") is a limited liability bank incorporated and registered in Lao PDR.

The principal activities of the Bank are to provide banking services including mobilizing and receiving short-term, medium-term, and long-term deposits from organisations and individuals; making short-term, medium-term, and long-term loans to organisations and individuals based on the nature and capability of the Bank's resources of capital, mainly for the development of agricultural sectors, foreign exchange transactions; and providing other banking services allowed by Bank of Lao PDR (BoL).

The Head Office of the Bank is located at No. 82, Lane Xang Road, Vientiane, Lao PDR. As of 31 December 2022, the Bank has one Head Office, sixty-four service units.

The financial information is presented in Lao Kip.

The financial information was authorised for issue by the Bank's management on 25 April 2023.

2. SUMMARY OF SIGNIFICANT ACCOUNTING POLICIES

The principal accounting policies applied in the preparation of the financial statements are set out below.

2.1 Basis of preparation

The financial statements have been prepared in accordance with the Bank's accounting policies as described in the notes to the financial statements and the relevant BoL regulations and notifications. The accounting principles applied may differ from generally accepted accounting principles adopted in other countries and jurisdictions. The accompanying financial statements are not intended to present the financial position and financial performance in accordance with other jurisdictions.

Consequently, these financial statements are addressed only to those who are informed about the Bank's accounting policies and the relevant accounting regulations and notifications of BoL.

The preparation of financial statements requires management to make estimates and assumptions affecting the amounts reported as assets and liabilities, the disclosure of any contingent assets and liabilities at the date of the financial statements and the amounts of revenues and expenses in the reported periods. Although these estimates are based on management's best knowledge of current events and actions, actual results may differ from those estimates.

2. SUMMARY OF SIGNIFICANT ACCOUNTING POLICIES (CONTINUED)

2.2 Recognition of interest income and expenses

Interest income recognition

Interest income is recognised on an accrual basis using the nominal interest rates stipulated in loan contracts with clients except for non-performing accounts and specific consideration.

Where an account becomes non-performing or when the management believes that the borrower has no ability to repay the principal and interest, the recording of interest is suspended, and interest income already recognised is reversed. Interest income will be recognised if accrued interest on non-performing loans will be subsequently collected or actually received. Customer accounts are deemed to be non-performing where repayments are in arrears for more than three months or 90 days. This is in line with the regulations of BoL.

Interest expense recognition

Interest expense on deposits from customers, other banks, finance institutions and borrowing are recognised on an accrual basis.

2.3 Recognition of fee and commission income

Fees and commissions consist of fees received for fund transfer (including cheque settlement), foreign currency exchange transactions, financial guarantees and other banking services.

Fee and commission income are recognized in the separate income statement on cash basis.

2.4 Recognition of dividend income

Dividend income is recognized when the Bank's right to receive the payment is established.

2.5 Foreign currency transactions and translation

Monetary assets and liabilities denominated in currencies other than LAK at year end are translated into LAK at the exchange rate ruling on the statement of the financial report date. Income and expenses arising in foreign currencies during the period are converted into LAK using the respective month's average exchange rate. Gains and losses resulting from the settlement of such transactions and from the translation of such monetary assets and liabilities are recognised in the statement of income when earned and incurred.

2.6 Cash and cash equivalents

Cash and cash equivalents consist of cash, highly liquid short-term investments with an original maturity of less than to 30 days that are readily convertible to known amount of cash, and accounts due from banks with original maturity of less than 30 days or less.

2. SUMMARY OF SIGNIFICANT ACCOUNTING POLICIES (CONTINUED)

2.7 Loans to customers

Loans to customers are recognized at cost and presented at outstanding balance less specific provision for credit activities.

2.8 Classification of and provision for credit activities

Provision for credit losses

Classification

In accordance with Regulation 512/BOL dated 29 June 2018, and Official Letter No.898/CBSD dated 14 November 2018, the Bank is required to classify loans and create a provision for impairment losses. Accordingly, loans are classified into performing or non-performing loans based on their payment arrears status and other qualitative factors.

Loans classified as normal/pass (Group A) and watch/special mention (Group B) are considered performing loans. Loans classified as substandard (Group C), doubtful (Group D) and loss (Group E) are considered non-performing loans.

The bank also applies the regulation 238/BoL, dated 26 March 2020 and Guidance 249/oL dated 11 May 2020 by the BoL on loan restructuring, extension and retention of loan classification group to assist the borrowers affected by COVID-19 pandemic. Accordingly, the Bank has restructured the loans qualified and retained their classification groups as before 1 January 2020.

Provision

Under Regulation 512/BOL dated 29 June 2018, to calculate provisions, banks can account for collateral value with the percentage prescribed in the Regulation to deduct it from the loan outstanding before applying the provision rates.

In accordance with Regulation 784/BOL dated 3 September 2019, commercial banks that grant loans to SMEs under this regulation are eligible to set up provision at 0.20% of outstanding the SME loan balances that are classified as normal.

Regarding the loans related to infrastructure development projects from the Government, which are overdue, but project repayments are within schedule by the Government, the Bank is allowed to classify there loans as Special Mention loans in accordance with Official Letter No. 172/BOL dated 15 May 2017 by the Bank of the Lao PDR.

2 SUMMARY OF SIGNIFICANT ACCOUNTING POLICIES (CONTINUED)

2.8 Classification of and provision for credit activities (continued)

Provision (continued)

Provisions are categorised as general and specific based on the loan classification. Below is a summary of provision rates applicable for each loan classification as at the balance sheet date.

Group	Category	Accounting for provision balance	Provision rate	Accounting for changes in provision balance
Performing (general)				
A	Normal or pass	In capital and reserves	0.5%	Other expense/ income
B	Watch or special mention	Deducted to loan balance	3%-5%	Other expense/ income
Non-Performing (Specific)				
C	Substandard	Deducted to loan balance	20%	Net provision for NPL
D	Doubtful	Deducted to loan balance	50%	Net provision for NPL
E	Loss	Deducted to loan balance	100%	Net provision for NPL

(i) Provision amount is calculated by the following formulas:

a. General provision = Provision rate x Loan outstanding balance
b. Specific provision = Provision rate x Loan outstanding balance

(ii) The performing-loan provision balance group A is recorded in the balance sheet in 'Provision for performing loans' under capital and reserve. The accumulated balance of the non-performing loan provision and the performing-loan provision balance group B are recorded to the balance sheet in 'Loans to customers, net of provision for NPLs'.

(iii) Changes in the performing-loan provision is recorded in the income statement as 'Other operating expenses' for provision expenses, and 'Other operating income' for reversals of provision expenses. Changes in the non-performing loan provision are recorded in the income statement as 'Net provision for NPLs changed to/ (reversal out of) expenses.

2.9 Leases

According to the BOL's Notification No. 1433/BOL dated 24 October 2019 that requesting commercial banks to apply IFRS 16 for preparation and presentation of financial statements.

The Bank recognised right-of-use assets and lease liabilities for those leases previously classified as finance lease or operating leases, except for short-term leases and leases of low-value assets. The right-of-use assets for most leases were recognised based on the carrying amount as if the standard had always been applied, apart from the use of incremental borrowing rate at the date of initial application. In some leases, the right-of-use assets were recognised based on the amount equal to the lease liabilities, adjusted for any related prepaid and accrued lease payments previously recognised. Lease liabilities were recognised based on the present value of the remaining lease payments, discounted using the incremental borrowing rate at the date of initial application.

2 SUMMARY OF SIGNIFICANT ACCOUNTING POLICIES (CONTINUED)

2.9 Leases (continued)

The lease contract for office lease before adopting IFRS16, the Bank classified each of its leases -lessee at the inception date as an operating lease. The rental fee record as period expenses based on contract period.

Right-of-use assets

At inception of a contract, the Bank assesses whether a contract is, or contains, a lease arrangement based on whether the contract that conveys to the user (the lessee) the right to control the use of an identified asset for a period of time in exchange for consideration. If a contract contains more than on lease component, or a combination of leasing and services transactions, the consideration is allocated to each of these lease and non-lease components on conclusion and on each subsequent re-measurement of the contract on the basis of their relative stand-alone selling prices. The Bank combines lease and non-lease components, in cases where splitting the non-lease component is not possible.

The Bank recognises right-of-use assets at the commencement date of the lease (i.e., the date the underlying asset is available for use). Right-of-use assets are measured at cost, less any accumulated depreciation and impairment losses, and adjusted for any re-measurement of lease liabilities. The cost of right-of-use assets includes the amount of lease liabilities adjusted for any lease payments made at or before the commencement date, plus any initial direct costs incurred and an estimate of costs to dismantle and remove the underlying asset or to restore the underlying asset or the site on which it is located, less any lease incentives received. The lease term includes periods covered by an option to extend if the Group is reasonably certain to exercise that option. Unless the Bank is reasonably certain to obtain ownership of the leased asset at the end of the lease term, the recognised right-of-use assets are depreciated on a straight-line basis over the shorter of its estimated useful life and the lease term. Right-of-use assets are subject to impairment assessment.

Lease liabilities

At the commencement date of the lease, the Bank recognises lease liabilities measured at the present value of lease payments to be made over the lease term. The lease payments include fixed payments (including in-substance fixed payments) less any lease incentives receivable, variable lease payments that depend on an index or a rate, and amounts expected to be paid under residual value guarantees. The lease payments also include the exercise price of a purchase option reasonably certain to be exercised by the Bank and payments of penalties for terminating a lease, if the lease term reflects the Bank exercising the option to terminate. The variable lease payments that do not depend on an index or a rate are recognised as expense in the period on which the event or condition that triggers the payment occurs.

In calculating the present value of lease payments, the Bank uses the incremental borrowing rate at the lease commencement date if the interest rate implicit in the lease is not readily determinable. After the commencement date, the amount of lease liabilities is increased to reflect the accretion of interest and reduced for the lease payments made. In addition, the carrying amount of lease liabilities is remeasured if there is a modification, a change in the lease term, a change in the in-substance fixed lease payments or a change in the assessment to purchase the underlying assets.

2 SUMMARY OF SIGNIFICANT ACCOUNTING POLICIES (CONTINUED)

2.10 Investment securities

Available-for-sale investments

Available-for-sale investments include equity instruments that the Bank has intention to hold for investment and that are ready for trading. Theses securities are not frequently traded but could be sold at any time the transaction yield benefit.

Available-for-sale investment are initially recognized at cost and subsequently presented at cost less impairment (if any).

Periodically, the available-for-sale investments are subject to review for impairment. Provision for impairment of these securities is made when there has been a significant or prolonged decline in the fair value below their cost. Provision for impairment is recognized as "Net gain/(loss) from securities investment" in the income statement.

Held-to-maturity securities

Held-to-maturity investment securities are debt securities with fixed or determinable payments and maturities, which the Bank has intention and ability to hold to maturity to earn interest. When they are sold before maturity date, these securities will be reclassified as trading securities or available-for-sale securities.

Held-to-maturity securities are initially recognized at cost and subsequently presented at cost. Premiums and discounts arising from securities purchases are amortized in the statement of income using the straight-line method over the year from the acquisition dates to the maturity dates.

Periodically, the held-to-maturity securities are subject to review for impairment. Provision for impairment of these securities is made when there has been a significant or prolonged decline in the fair value below their cost. Provision for impairment is recognized as "Net gain/(loss) from securities investment" in the statement of income.

2.11 Investment in joint venture

The Bank's investments in joint venture are recognized at cost and subsequently reflected at cost in the statement of financial position. Dividend and income transferred from joint ventures are recognized in the statement of income as "Net gain from equity investment".

2. SUMMARY OF SIGNIFICANT ACCOUNTING POLICIES (CONTINUED)

2.12 Fixed assets

2.12.1 Intangible fixed assets

Intangible fixed assets consist of land use rights and software. Acquired computer software is measured at cost. These costs are amortised over their estimated useful lives as follow

Land use rights (*)	No amortisation
Computer software	20%

(*): Cost of land use rights is not amortized as they have indefinite life.

Cost associated with maintaining computer software are recognised as an expense as incurred.

2.12.2 Tangible fixed assets

Tangible fixed assets consist of buildings and improvements, office equipment, furniture and fixtures, and motor vehicles.

Fixed assets are stated at cost less accumulated depreciation, if any.

The cost of an asset comprises its purchase price plus any costs directly attributable to the bringing of the asset to working condition for its intended use.

Expenditures for additions, improvements and renewals are capitalized and expenditures for maintenance and repairs are charged to the statement of income, if any.

When assets are sold or disposed, their cost and accumulated depreciation or amortization are removed from the statement of financial position and any gains or losses resulting from their disposal are posted to the statement of income.

2.13 Depreciation

Depreciation and amortization of fixed assets are provided on the straight-line basis at prescribed rates over their estimated useful life in accordance with the Tax Law revised No. 67 date 18 Jun 2019 effective for accounting periods starting on 1 January 2020. The following are the annual rates used:

Buildings & improvements	5% - 20%
Office equipment	20%
Motor vehicles	20%
Furniture and fixtures	10% - 20%

2.14 Regulatory reserve fund

Under the Law on Commercial Banks date 7 December 2018 requires commercial banks to allocate net profit to a regulatory reserve fund, business expansion fund, and others.

In accordance with the Enterprise Law, the Bank is required to appropriate 10% of profit after tax each year into Regulatory reserve fund. When this reserve fund reaches 50% of the registered capital, the Bank may suspend such provision, unless otherwise provided by the laws. The Bank will record after getting approval from Annual General Meeting (AGM).

The Business expansion fund and other funds shall be created upon decision of the Board of Directors.

2. SUMMARY OF SIGNIFICANT ACCOUNTING POLICIES (CONTINUED)

2.15 Taxation

The Bank is obliged to pay profit tax at rate of 20% of total taxable profit in accordance with the Tax Law.

The Bank's tax returns are subject to examination by the tax authorities. Because the application of Income Tax Laws and regulations in many types of transactions is susceptible to varying interpretations, amounts reported in the financial statements could be changed at a later date upon final determination by the tax authorities.

2.16 Employee benefits

Post-employment benefits

Post-employment benefits are paid to retired employees of the Bank by the Social Security Fund Department which belongs to the Ministry of Labour and Social Welfare. The Bank is required to contribute to theses post-employment benefits by paying social insurance premium to the Social Insurance Agency at the rate of 6.00% of the employee's basic salary on a monthly basis. The Bank has no further obligation concerning post-employment benefits for its employees other than this.

Termination benefits

In accordance with Article 82 of the Amended Labour Law No. 43/NA dated 24 December 2013 and the Decree of the President of the Lao People's Democratic republic on the Promulgation of the Labour Law (Amended) No. 068/P dated 28 January 2014, the Bank has the obligation to pay allowance for employees who are terminated by dismissal in the following cases:

- The employee lacks specialised skills or is not in good health and thus cannot continue to work.
- The employer considers it necessary to reduce the number of workers in order to improve the work within the labour unit.

For the termination of an employment contract on any of the above-mentioned grounds, the employer must pay a termination allowance which is calculated on the basis of 10% of the basic monthly salary earned before the termination of work multiplied by the total number of months worked.

As at 31 December 2022, there is no employees of the Bank who were dismissed under the above-mentioned grounds, therefore the Bank has not made a provision for termination allowance in the financial statements.

3. RECLASSIFICATION

The management reconsider nature of account and revise grouping in the financial statements since it will present financial position properly. Therefore, the comparative figure were reclassified for comparative purpose.

	31 December 2021		
	As originally stated LAK	Reclassification LAK	Restated LAK
Statements of financial position			
Due from other banks			
Demand deposits	160,550,196,180	(1,938,114,933)	158,612,081,247
Saving deposits	69,047,035,785	(22,343,252,855)	46,703,782,930
Other assets			
Other assets	429,355,326,680	24,281,367,788	453,636,694,468
Statement of cashflow			
Other assets	(454,864,322,332)	(24,281,367,788)	(479,145,690,120)

4. NET INTEREST AND SIMILAR INCOME

	2022 LAK	2021 LAK
Interest and similar income from:		
Interbank transactions	3,809,249,792	1,266,624,220
Loans to customers	908,257,844,938	509,448,878,329
Bonds issued by the MOF	30,685,870,121	13,999,856,998
	942,752,964,851	**524,715,359,547**
Interest and similar expenses for:		
Deposits from other banks	(73,347,148,938)	(32,657,936,787)
Customers' deposits	(582,857,992,548)	(352,721,601,772)
	(656,205,141,486)	**(385,379,538,559)**
Net interest and similar income	**286,547,823,365**	**139,335,820,988**

5. FEE AND COMMISSION INCOME

	2022 LAK	2021 LAK
Fee and commission income from:		
Interbank transactions	980,917,569	319,560,568
Trade finance, ATM and transmittance activities	199,571,981,997	152,888,437,793
Settlement services	3,896,474,770	3,194,284,471
	204,449,374,336	**156,402,282,832**
Fees and commission expenses for:		
Settlement services	(7,548,171,619)	(1,244,875,868)
Interbank transactions	(29,147,213,313)	(14,143,972,252)
	(36,695,384,932)	**(15,388,848,120)**
Net fee and commission income	**167,753,989,404**	**141,013,434,712**

6. NET (LOSS)/GAIN FROM SECURITIES INVESTMENT

	2022 LAK	2021 LAK
Profit from bond discount	**16,296,498,384**	**7,947,669,420**
Discount of bonds	16,296,498,384	7,947,669,420
Impairment provision for available-for-sale securities	-	-
	16,296,498,384	**7,947,669,420**

7. OTHER OPERATING INCOME

	2022 LAK	2021 LAK
Reversal of accrued interests and expenses	2,461,132,170	272,882,076
Recovery of bad debts written off	651,588	169,294,822
Income from disposing fixed assets	36,661,112	20,355,230
Others income from banking expenses	3,612,795,418	2,125,494,270
Revenue from non-banking operation	1,819,410,542	1,390,416,697
Extraordinary income	2,441,238,514	1,128,365,070
	10,371,889,344	**5,106,808,165**

8. PAYROLL AND OTHER STAFF COSTS

	2022 LAK	2021 LAK
Wages and allowances	54,901,658,369	43,724,392,151
Insurance expense for employees	2,140,907,162	1,700,757,013
Bonus and welfare benefits	23,923,468,065	1,006,308,260
Pension expenses	249,870,000	7,806,948,812
Training expenses	47,826,797	26,583,046
Others	50,090,000	52,792,000
	81,313,820,393	**54,317,781,282**

9. NET GAIN FROM DEALING IN FOREIGN CURRENCIES

	2022 LAK	2021 LAK
Gain from dealing in foreign currencies	7,436,128,795,440	2,137,805,962,055
Loss from dealing in foreign currencies	(7,301,344,187,067)	(2,105,671,925,384)
	134,784,608,373	**32,134,036,671**

10. OTHER ADMINISTRATIVE EXPENSES

	2022 LAK	2021 LAK
Brokerage and professional fees	2,149,255,663	749,970,250
Fuel and oils	1,648,496,695	821,152,277
Official business trips	8,488,239,953	3,848,713,195
Publication, marketing and promotion expenses	5,512,251,816	5,445,622,755
General and administration expenses	4,651,220,738	3,574,090,297
Insurance fees	735,022,237	600,114,932
Post and telecommunications	4,642,333,052	3,633,800,841
Maintenance and repair	15,165,586,050	10,689,972,123
Electricity and water supply	3,105,976,479	2,663,647,228
Office rental	5,955,856,650	5,306,928,456
Entertainments	5,255,936,283	1,717,182,205
Other	16,989,338,443	13,216,940,093
	74,299,514,059	**52,268,134,652**

11. OTHER OPERATING EXPENSES

	2022 LAK	2021 LAK
Depositor Protection Fund expense	11,541,191,316	7,055,398,335
Net provision for performing loans (Note 16.3)	19,956,193,731	13,706,338,099
Others	5,888,888,455	1,180,276,581
	37,386,273,502	**21,942,013,015**

12. CASH ON HAND

	2022 LAK	2021 LAK
Cash on hand in LAK	102,044,375,100	193,356,278,568
Cash on hand in foreign currencies	1,004,032,104,643	566,354,179,999
	1,106,076,479,743	**759,710,458,567**

13. BALANCE WITH BOL

	2022 LAK	2021 LAK
Demand deposits	1,679,394,619,111	933,593,952,455
Compulsory reserves (i)	321,544,855,318	199,367,383,324
Registered capital deposits (ii)	40,005,915,000	20,005,915,000
	2,040,945,389,429	**1,152,967,250,779**

Accounts with the BOL include settlement and compulsory. These balances earn no interest.

(i) Under regulations of the BOL, the Bank is required to maintain certain reserves with the BOL in the form of compulsory deposits, which are computed at 3.00% - 5.00% for LAK and 5.00% for foreign currencies (2021: 4.00% and 8.00%), on a bi-monthly basis, of customer deposits having original maturities of less than 12 months. During the year, the Bank maintained its compulsory deposits in compliance with the requirements by the BOL.

(ii) Under regulation of Degree No. 02/PR of BOL, commercial banks are required to maintain a minimum balance of special deposit at BOL which is equivalent to 25% of their paid-up capital to secure for their operational continuance. The Bank was approved by BOL supplement its working capital. As at 31 December 2022, the balance of special deposit of the Bank is LAK 40,005,915,000

14. DUE FROM OTHER BANKS

	2022 LAK	2021 LAK
Demand deposits at other banks	**429,199,784,152**	**158,612,081,247**
- Domestic banks	133,839,925,211	64,197,606,167
- Foreign banks	295,359,858,941	94,414,475,080
Term deposits at other banks	**101,537,000,000**	**80,000,000,000**
- Domestic banks (ii)	101,537,000,000	80,000,000,000
Saving deposits at other banks	**158,028,854,110**	**46,703,782,930**
- Domestic banks	922,995,289	40,461,924,234
- Foreign banks	157,105,858,821	6,241,858,696
	688,765,638,262	**285,315,864,177**

Interest rates for amounts due from other banks during the year are as follows:

(i) Saving deposits have no term and earn interest at rate ranging from 0.4% per annum (2021: 0.4% per annum)

(ii) The term deposit is denominated in USD, having term of 3 months, along with the interest at rate of 3% - 5% per annum (2021: 2.05% - 3.00% per annum)

15. INVESTMENT IN SECURITIES

	2022 LAK	2021 LAK
Available-for-sale securities (i)	2,350,000,000	2,350,000,000
Held-to-maturity securities (ii)	515,730,056,658	380,018,143,544
	518,080,056,658	**382,368,143,544**

15.1 Available-for-sale securities

Detail of the available-for-sale securities are follows:

	2022 LAK	2021 LAK
Listed shares of EDL-Generation Public Company	4,300,000,000	4,300,000,000
Provision for impairment loss	(1,950,000,000)	(1,950,000,000)
	2,350,000,000	**2,350,000,000**

(i) Available-for-sale securities represent one million listed shares of EDL- Generation Public Company. These shares have face value of 4,300 per share.

15.2 Held-to-maturity securities

(ii) Represent the bonds issue by Ministry of Finance. Details of other bonds by contractual maturity date are as follows:

Details of other bonds by contractual maturity date are as follows:

	2022 LAK	2021 LAK
Within 1 year	25,000,000,000	15,000,000,000
1 to 5 years	171,703,869,558	128,702,244,268
Over 5 years	319,026,187,100	236,315,899,276
	515,730,056,658	**380,018,143,544**

Details of other bonds by interest rate are as follows:

	2022 %	2021 %
Within 1 year	5.50%	6.00%
1 to 5 years	5.00% - 5.20%	3.00% - 5.00%
Over 5 years	5.30% - 6.00%	5.00% - 6.00%

16. LOANS TO CUSTOMERS, NET OF SPECIFIC PROVISION FOR CREDIT ACTIVITIES

	2022 LAK	2021 LAK
Loans to customers (Note 16.1; 16.2; 16.3; 16.4)	12,036,831,354,373	7,568,558,996,707
Less specific provision	(59,023,444,911)	(2,520,015,810)
In which:		
Specific provision for special mention loans	*(2,481,057,447)*	*(1,080,835,562)*
Specific provision for non-performing loans	*(56,542,387,464)*	*(1,439,180,248)*
	11,977,807,909,462	**7,566,038,980,897**

Interest rates for commercial loans during the year are as follows:

	2022 Interest rates % per annum	2021 Interest rates % per annum
Loans denominated in LAK	5.50% - 16.00%	5.50% - 14.00%
Loans denominated in USD	7.00% - 18.00%	7.00% - 13.00%
Loans denominated in THB	7.00% - 13.00%	7.00% - 13.00%
Loans denominated in CNY	-	6.00%

16.1 Analysis of loan portfolio by currency

	2022 LAK	2021 LAK
Loans denominated in LAK	1,496,678,648,516	1,613,302,262,760
Loans denominated in USD	6,628,736,956,851	3,637,758,589,842
Loans denominated in THB	3,911,415,749,006	2,303,108,144,105
Loans denominated in CNY	-	14,390,000,000
	12,036,831,354,373	**7,568,558,996,707**

16.2 Analysis of loan portfolio by quality

	2022 LAK	2021 LAK
Normal or Pass	11,690,396,612,566	7,498,546,026,547
Watch or Special Mention	87,701,914,919	57,543,521,592
Substandard	111,824,189,617	8,360,765,867
Doubtful	51,129,734,499	8,682,701
Loss	95,778,902,772	4,100,000,000
	12,036,831,354,373	**7,568,558,996,707**

16. LOANS TO CUSTOMERS, NET OF SPECIFIC PROVISION FOR CREDIT ACTIVITIES (CONTINUED)

16.3 Changes in provision for credit losses

Changes in provision for credit losses during the year 2022 are as follows:

	Provision for NPL	Provision for PL		
	Specific provision for NPL LAK	Specific provision for special mention loans LAK	General provision for normal loans LAK	Total LAK
Balance as at 1 January 2022	1,080,835,562	1,439,180,247	37,906,011,116	40,426,026,925
Provision charged/(reversed) in the year	55,486,161,772	899,776,151	19,056,417,580	75,442,355,503
Foreign exchange differences	(24,609,870)	142,101,049	1,275,557,717	1,393,048,896
Balance as at 31 December 2022	**56,542,387,464**	**2,481,057,447**	**58,237,986,413**	**117,261,431,324**

Changes in provision for credit losses during the year 2021 are as follows:

	Provision for NPL	Provision for PL		
	Specific provision for NPL LAK	Specific provision for special mention loans LAK	General provision for normal loans LAK	Total LAK
Balance as at 1 January 2021	3,962,600,132	1,350,567,810	22,695,329,628	28,008,497,570
Provision charged/(reversed) in the year	(292,064,730)	1,436,714,613	12,269,623,486	13,414,273,369
Reclass to normal or pass	(2,593,280,436)	(1,350,567,810)	-	(3,943,848,246)
Foreign exchange differences	3,580,596	2,465,634	2,941,058,002	2,947,104,232
Balance as at 31 December 2021	**1,080,835,562**	**1,439,180,247**	**37,906,011,116**	**40,426,026,925**

16. LOANS TO CUSTOMERS, NET OF SPECIFIC PROVISION FOR CREDIT ACTIVITIES (CONTINUED)

16.4 Provision for credit losses of loans to customers

The breakdown of loan classification and provision as required by the BoL as at 31 December 2022 is as follows:

Classification	Loan balance LAK	Specific Provision LAK	General provision LAK
Performing loans			
- Normal or Pass	11,690,396,612,566	-	58,237,986,413
- Watch or Special Mention	87,701,914,919	2,481,057,447	-
Non-performing loans			
- Substandard	111,824,189,617	22,364,837,442	-
- Doubtful	51,129,734,499	6,225,367,250	-
- Loss	95,778,902,772	27,952,182,772	-
Total	**12,036,831,354,373**	**59,023,444,911**	**58,237,986,413**

The breakdown of loan classification and provision as required by the BoL on 31 December 2021 is as follows:

Classification	Loan balance LAK	Specific Provision LAK	General provision LAK
Performing loans			
- Normal or Pass	7,515,216,873,214	-	37,906,011,116
- Watch or Special Mention	47,972,674,925	1,439,180,248	-
Non-performing loans			
- Substandard	5,360,765,867	1,072,152,861	-
- Doubtful	8,682,701	8,682,701	-
- Loss	-	-	-
Total	**7,568,558,996,707**	**2,520,015,810**	**37,906,011,116**

17. INVESTMENT IN ASSOCIATES AND INTEREST IN JOINT VENTURE

	2022		2021	
	Book value LAK	Ownership %	Book value LAK	Ownership %
Lao National Payment Network Company Limited	1,697,780,000	5%	1,187,780,000	5%
	1,697,780,000		**1,187,780,000**	

Lao National Payment Network Company Limited (LAPNet) is an associate among the Bank of the Lao PDR, Union Pay International, Lao Development Bank, Agriculture Promotion Bank, Banque Pour Le Commerce Exterieur Lao Public, Lao-Viet Bank, ST Bank and the Bank.

18. CONSTRUCTION IN PROGRESS AND FIXED ASSETS IN TRANSIT

	2022 LAK	2021 LAK
Balance as at 1 January	**8,094,624,961**	**2,751,157,513**
- Additions during the year	20,708,850,933	18,030,060,667
- Transferred to fixed assets	(17,060,010,863)	(12,686,593,219)
Balance as at 31 December	**11,743,465,031**	**8,094,624,961**

19. INTANGIBLE FIXED ASSETS

	Land use rights LAK	Software LAK	Total LAK
At 1 January 2021			
Cost	149,682,845,042	54,834,440,652	204,517,285,694
Accumulated amortisation	-	(54,072,030,131)	(54,072,030,131)
Net book amount at 1 January 2021	**149,682,845,042**	**762,410,521**	**150,445,255,563**
Year ended 31 December 2022			
Opening net book amount	149,682,845,042	762,410,521	150,445,255,563
Additions	18,904,600,000	1,169,972,942	20,074,572,942
Amortisation	-	(139,206,756)	(139,206,756)
Closing net book amount	**168,587,445,042**	**1,793,176,707**	**170,380,621,749**
At 31 December 2022			
Cost	168,587,445,042	56,004,413,594	224,591,858,636
Accumulated amortisation	-	(54,211,236,887)	(54,211,236,887)
Net book amount at 31 December 2022	**168,587,445,042**	**1,793,176,707**	**170,380,621,749**

20. TANGIBLE FIXED ASSETS

Movement of tangible fixed assets for the year ended 31 December 2022 is as follows:

	Buildings & improvements LAK	Office equipment LAK	Furniture & fixtures LAK	Motor vehicles LAK	Right-of-use assets LAK	Total LAK
At 1 January 2021						
Cost	67,294,622,533	63,682,188,081	77,599,607,908	12,330,629,267	11,678,488,754	232,585,536,543
Accumulated depreciation	(24,862,817,000)	(42,016,341,767)	(51,382,374,589)	(10,345,073,982)	(1,351,954,952)	(129,958,562,290)
Net book amount at 1 January 2021	**42,431,805,533**	**21,665,846,314**	**26,217,233,319**	**1,985,555,285**	**10,326,533,802**	**102,626,974,253**
Year ended 31 December 2022						
Opening net book amount	42,431,805,533	21,665,846,314	26,217,233,319	1,985,555,285	10,326,533,802	102,626,974,253
Additions	3,000,000	23,141,178,748	1,070,410,627	3,796,976,390	3,393,633,659	31,405,199,424
Transfer in/(out)	-	2,905,504,968	14,154,505,895	-	-	17,060,010,863
Disposal - net	(257,059,754)	(23,965,043)	(443,369,608)	-	(33,854,249)	(758,248,654)
Depreciation	(3,436,036,867)	(7,379,337,188)	(10,186,657,819)	(1,311,904,085)	(3,412,367,906)	(25,726,303,865)
Closing net book amount	**38,741,708,912**	**40,309,227,799**	**30,812,122,414**	**4,470,627,590**	**10,273,945,306**	**124,607,632,021**
At 31 December 2022						
Cost	66,806,309,686	84,455,162,756	89,711,348,263	16,127,605,657	15,038,268,164	272,138,694,526
Less: Accumulated depreciation	(28,064,600,774)	(44,145,934,957)	(58,899,225,849)	(11,656,978,067)	(4,764,322,858)	(147,531,062,505)
Net book value at 31 December 2022	**38,741,708,912**	**40,309,227,799**	**30,812,122,414**	**4,470,627,590**	**10,273,945,306**	**124,607,632,021**

21. OTHER ASSETS

	2022 LAK	2021 LAK
Tax recoverable (Note 27)	3,031,632,420	3,031,632,420
Advance to foreign credit cards	679,405,357	2,305,712,071
Prepaid expense waiting to be allocated	24,692,945,067	1,847,637,849
Receivables from employee (i)	10,057,522,475	6,015,012,492
Foreclosed assets held-for-sale (ii)	452,427,304,657	305,537,288,180
Collateral deposit (iii)	46,592,934,993	24,281,367,788
Others (iv)	254,570,523,342	110,618,043,668
	792,052,268,311	**453,636,694,468**

(i) These represent the remaining part of the amount of cash stolen by Bank's employees.
(ii) Includes foreclosed assets under the agreement with clients.
(iii) Collateral deposit for master card and visa card service.
(iv) These include pending remittance amounts, prepaid expenses for stationery and uniform, and uniform, and cheques returned.

22. DUE TO OTHER BANKS AND FINANCIAL INSTITUTIONS

	2022 LAK	2021 LAK
Demand deposits	**20,319,891,308**	**8,567,264,530**
Domestic banks and financial institutions	9,072,721,861	8,241,084,206
National treasury	11,247,169,447	326,180,324
Saving deposits	**172,680,178**	**55,210,829**
Domestic banks and financial institutions	172,680,178	55,210,829
Term deposits	**620,041,760,000**	**255,587,360,000**
Domestic banks and financial institutions	619,319,400,000	254,465,000,000
Other institutions	722,360,000	1,122,360,000
Borrowings	**1,317,435,000,000**	**901,576,436,804**
Bank of Lao PDR*	1,317,435,000,000	901,576,436,804
Other payables to other banks and financial institutions	**756,390,490**	**472,485,147**
	1,958,725,721,976	**1,166,258,757,310**

Interest rates for deposits from other banks and financial institutions during the year are as follows:

	2022 % per annum	2021 % per annum
Demand deposits	0.00% - 0.5%	0.00% - 0.3%
Term deposits	3.00% - 5.70%	1.70% - 5.59%
Saving deposits	1.00%	1.00%

(*) Details of BOL Borrowing as at 31 December 2022 are as follows:

Purpose	Currency	Term	Interest rate % per annum	2022 LAK
Covid 19 Program	LAK	6 years	3.00%	887,960,000,000
Covid 19 Program	LAK	5 years	5.45%+Libor 3 months	429,475,000,000
				1,317,435,000,000

23. DUE TO CUSTOMERS

	2022 LAK	2021 LAK
Demand deposits	**579,175,866,430**	**370,922,082,601**
Demand deposits in LAK	100,891,469,081	81,908,042,182
Demand deposits in foreign currency	478,284,397,349	289,014,040,419
Saving deposits	**2,597,832,239,029**	**1,652,017,199,815**
Saving deposits in LAK	720,741,219,347	446,167,632,214
Saving deposits in foreign currency	1,877,091,019,682	1,205,849,567,601
Fixed term deposits	**10,963,141,233,017**	**6,704,639,766,502**
Fixed term deposits in LAK	1,040,391,146,299	1,000,238,090,794
Fixed term deposits in foreign currency	9,922,750,086,718	5,704,401,675,708
Other payable	**-**	**1,500,000**
Other payable in foreign currency	-	1,500,000
	14,140,149,338,476	**8,727,580,548,918**

The interest rates during the year for these deposits are as follows:

	2022 % per annum	2021 % per annum
Demand deposits	No interest	No interest
Saving deposits in LAK	0.85% - 3.78%	0.85% - 3.78%
Saving deposits in USD	0.50% - 3.00%	0.50% - 3.00%
Saving deposits in THB	0.50% - 3.00%	0.50% - 3.00%
Saving deposits in CNY	0.30% - 0.60%	0.30%
Term deposits in LAK*	0.46% - 12.25%	1.50% - 14.00%
Term deposits in foreign currencies	0.3% - 10.00%	1.00% - 7.75%

24. Share capital

	Share capital LAK	Issue and paid-up share capital LAK
At 31 December 2021	**424,666,100,000**	**404,666,100,000**
At 1 January 2022	**424,666,100,000**	**404,666,100,000**
Issue of shares	20,000,000,000	20,000,000,000
At 31 December 2022	**444,666,100,000**	**424,666,100,000**

According to letter from BOL no. 132 /ກຄທ on 21 March 2022, the Bank increase share capital from LAK 424,666,100,000 to 444,666,100,000

According to letter from BOL no. 595/ກຄທ on 28 October 2021, the Bank increase share capital from LAK 404,666,100,000 to LAK 424,666,100,000.

As at the date of this report, the contributed capital is LAK 444,666 million which doesn't meet the required LAK 500,000 million stipulated by Decree No. 752/BOL dated 27 August 2019 and Decree No. 56/PM dated 7 December 2018. The Decree requires all commercial banks in Lao PDR to increase their charter capital to LAK 500,000 million within 5 years since 1 September 2019. Management is in process of discussing their plan with shareholders and the BOL and believe that the Bank can comply with this Decree with no significant effect on business.

25. RESERVES

Regulatory and general reserve fund

	Regulatory reserve fund LAK	General reserve fund LAK	Total LAK
As at 1 January 2021	8,960,056,385	4,834,702,916	13,794,759,301
Appropriate to reserves for the year 2021	8,391,942,090	4,195,971,045	12,587,913,135
As at 31 December 2021	**17,351,998,475**	**9,030,673,961**	**26,382,672,436**
As at 1 January 2022	17,351,998,475	9,030,673,961	26,382,672,436
Appropriate to reserves for the year 2022	13,678,557,221	13,678,557,221	27,357,114,442
Reverse for tax penalty paid	-	(2,914,785,155)	(2,914,785,155)
As at 31 December 2022	**31,030,555,696**	**19,794,446,027**	**50,825,001,723**

According to the tax assessment for the year 2019 on 31 January 2022, the Bank has a penalty payable to a tax department amount of LAK 2,914,785,155. The bank made the payment on 10 February 2022.

26. DIVIDENDS

	2022 LAK	2021 LAK
Dividend paid	109,428,457,764	62,331,507,764
Less: Income tax for dividends (10%)	(10,942,845,776)	(6,233,150,776)
Less: Shareholder debts	(20,000,000,000)	(5,882,740,026)
Net dividend paid	**78,485,611,988**	**50,215,616,962**

On 28 January 2021, the general shareholder's meeting approved to pay dividends from net profit for 2020 to shareholders' amounting to LAK 62,331,507,764. These dividends were paid in February 2021.

On 27 January 2022, the general shareholder's meeting approved to pay dividends from net profit for 2021 to shareholder's amount to LAK 109,428,457,764. These dividends were paid in February 2022

27. TAXATION

Profit tax expense

Current profit tax expense

Provision is made for profit tax on the current period's profits, based on the Tax Law. The Bank is obliged to pay tax at rate of 20% on total taxable profit before profit tax.

	2022 LAK	2021 LAK
Profit/(Loss) before tax	**341,439,389,023**	**169,369,366,812**
Less:		
Non-taxable income	(114,625,878,586)	-
Add:		
Non-deductible expenses	73,237,170,908	6,525,608,733
Taxable profit	**300,050,681,345**	**175,894,975,545**
Current profit tax at 20%	**60,010,136,269**	**35,178,995,109**
Tax adjustment for previous years based on result of tax authority's inspection	-	-
	60,010,136,269	**35,178,995,109**
Receivable at the beginning of the year	**(3,031,632,420)**	**(1,299,205,393)**
Tax paid during the year	(60,010,136,269)	(36,911,422,136)
Receivable at the end of the year	**(3,031,632,420)**	**(3,031,632,420)**

The Bank's tax returns are subject to examination by the tax authorities. Because the application of tax laws and regulations in many types of transactions is susceptible to varying interpretations, amounts reported in the financial statements could be changed at a later date upon final determination by the tax authorities.

28. CASH AND CASH EQUIVALENTS

	2022 LAK	2021 LAK
Cash on hand	1,106,076,479,743	759,710,458,567
Demand deposits with the BoL	1,679,394,619,111	933,593,952,455
Current accounts with other banks	587,228,638,262	205,315,864,177
	3,372,699,737,116	**1,898,620,275,199**

29. TRANSACTIONS WITH RELATED PARTIES

Enterprises and individuals that directly, or indirectly through one or more intermediaries, control, or are controlled by, or are under common control with, the Bank, including holding companies are related parties of the Bank. Associates and individuals owning, directly or indirectly, an interest in the voting power of the Bank that gives them significant influence over the enterprise, key management personnel, including directors and officers of the Bank and close members of the family of these individuals and companies associated with these individuals also constitute related parties.

In considering each possible related party relationship, attention is directed to the substance of the relationship, and not merely the legal form.

29.1 Significant transactions with related parties during the year 2022 are as follows:

	2022 LAK	2021 LAK
Shareholder:		
- Interest income	10,279,005,576	44,224,419,888
- Interest expense	68,880,341	636,547,332
Related parties:		
- Interest income from:		
Under common control of JDB's Chairman	62,187,056,284	62,833,374,004

29.2 Significant balances with related parties as at 31 December 2022 are as follows:

	2022 LAK	2021 LAK
Shareholder:		
- Current deposit	1,070,374,765	6,773,939,969
- Saving deposit	6,590,059,551	4,067,427,730
- Fixed deposit	35,840,158	25,262,037
- Loan to:	1,911,025,219,478	1,137,335,952,671
- Other receivable	80,000,000,000	-
Related parties:		
Under common control of JDB's Chairman		
- Current deposit	3,106,920,990	3,883,485,279
- Loan to	3,195,388,348,916	921,873,628,299

29.3 Remuneration to members of the Board of Directors and Management is as follows:

	2022 LAK	2021 LAK
Salaries	5,093,648,000	4,800,391,000

30. EVENTS AFTER THE REPORTING DATE

There are no events after the reporting date that require disclosure or adjustment in financial statements of the Bank.

SYSTEM CERTIFICATION
ISO 9001
SGS
UKAS
MANAGEMENT
SYSTEMS
0005
ISO 9001:2015

SGS
Joint Development Bank
ISO 9001:2015
SGS
IAF
UKAS

JDB
ທະນາຄານຮ່ວມພັດທະນາ

ສຳນັກງານໃຫ່ຍ ທະນາຄານຮ່ວມພັດທະນາ
Head Quarter Location

ອາຄານເລກທີ 82, ຖະໜົນ ລ້ານຊ້າງ
ບ້ານ ຫັດສະດີ, ເມືອງ ຈັນທະບູລີ, ນະຄອນຫຼວງວຽງຈັນ
ຕູ້ໄປສະນີ P.O. Box 3187
ໂທລະສັບ Tel: 021 - 213 531, ສາຍດ່ວນ Hotline 1499
ໂທລະສານ Fax: 021 - 213 530
Website: www.jdbbank.com.la
E-mail: info@jdbbank.la

1. ໜ່ວຍບໍລິການສຳນັກງານໃຫ່ຍ HQ
ບ້ານຫັດສະດີໃຕ້, ເມືອງຈັນທະບູລີ, ນະຄອນຫຼວງ.
ເລີ່ມເປີດໃຫ້ບໍລິການ ວັນທີ: 03 ຕຸລາ 1989
ໂທລະສັບ: (856-21) 213531-6

2. ໜ່ວຍບໍລິການສຳນັກງານໃຫ່ຍ
ບ້ານຫັດສະດີໃຕ້, ເມືອງຈັນທະບູລີ, ນະຄອນຫຼວງ.
ເລີ່ມເປີດໃຫ້ບໍລິການ ວັນທີ: 03 ຕຸລາ 1989
ໂທລະສັບ: (856-21) 213531-6

3. ໜ່ວຍບໍລິການ Shopping Mall 2
ບ້ານຫັດສະດີໃຕ້, ເມືອງຈັນທະບູລີ, ນະຄອນຫຼວງ.
ເລີ່ມເປີດໃຫ້ບໍລິການ ວັນທີ: 10 ມີນາ 2016
ໂທລະສັບ: (856-21) 255997

4. ໜ່ວຍບໍລິການວຽງຈັນເຊັນເຕີ
ບ້ານໜອງຈັນ, ເມືອງສີສັດຕະນາກ, ນະຄອນຫຼວງ.
ເລີ່ມເປີດໃຫ້ບໍລິການ ວັນທີ: 29 ກັນຍາ 2017
ໂທລະສັບ: (856-21) 228015

5. ໜ່ວຍບໍລິການ ດົງໂດກ
ບ້ານດົງໂດກ , ເມືອງໄຊທານີ, ນະຄອນຫຼວງ.
ເລີ່ມເປີດໃຫ້ບໍລິການ ວັນທີ: 22 ທັນວາ 2014
ໂທລະສັບ: (856-21) 0771755 / 021-771756

6. ໜ່ວຍບໍລິການ ອົວມໍ
ບ້ານພະຂາວ , ເມືອງໄຊທານີ, ນະຄອນຫຼວງ.
ເລີ່ມເປີດໃຫ້ບໍລິການ ວັນທີ: 15 ທັນວາ 2014
ໂທລະສັບ: (856-21) 713105 / 021-71310

7. ໜ່ວຍບໍລິການ ທາດຫຼວງ
ບ້ານທາດຫຼວງກາງ ,ເມືອງໄຊເສດຖາ, ນະຄອນຫຼວງ.
ເລີ່ມເປີດໃຫ້ບໍລິການ ວັນທີ: 02 ມີຖຸນາ 2008
ໂທລະສັບ: (856-21) 264100 / 021-261392

8. ໜ່ວຍບໍລິການ ປຕທ ຫຼັກ 21
ບ້ານໂຄກສີວິໄລ ,ເມືອງໄຊທານີ, ນະຄອນຫຼວງ.
ເລີ່ມເປີດໃຫ້ບໍລິການ ວັນທີ: 12 ພຶດສະພາ 2016
ໂທລະສັບ: (856-21) 736033

9. ໜ່ວຍບໍລິການ ໂພນສະຫວ່າງ (105 ຕຽງ)
ບ້ານໂພນສະຫວ່າງ, ເມືອງຈັນທະບູລີ, ນະຄອນຫຼວງ.
ເລີ່ມເປີດໃຫ້ບໍລິການ ວັນທີ: 01 ກັນຍາ 2017
ໂທລະສັບ: (856-21) 711648

10. ໜ່ວຍບໍລິການ ໂນນສະຫວ່າງ
ບ້ານໂນນສະຫວ່າງ, ເມືອງໄຊເສດຖາ, ນະຄອນຫຼວງ.
ເລີ່ມເປີດໃຫ້ບໍລິການ ວັນທີ: 10 ທັນວາ 2018
ໂທລະສັບ: (856-21) 463261

11. ໜ່ວຍບໍລິການ ປຕທ ຫ້ວຍຫິງ
ບ້ານຫ້ວຍຫິງ , ເມືອງຈັນທະບູລີ, ນະຄອນຫຼວງ.
ເລີ່ມເປີດໃຫ້ບໍລິການ ວັນທີ: 11 ມີຖຸນາ 2019
ໂທລະສັບ: (856-21) 566031

12. ໜ່ວຍບໍລິການ ດອນໝູນ
ບ້ານດອນໝູນ , ເມືອງໄຊທານີ, ນະຄອນຫຼວງ.
ເລີ່ມເປີດໃຫ້ບໍລິການ ວັນທີ: 23 ມີນາ 2021
ໂທລະສັບ: (856-21) 711999 / 021-713888

13. ໜ່ວຍບໍລິການ ສີໄຄ
ບ້ານສີໄຄທົ່ງ ,ເມືອງສີโคດຕະບອງ, ນະຄອນຫຼວງ.
ເລີ່ມເປີດໃຫ້ບໍລິການ ວັນທີ: 13 ພຶດສະພາ 2013
ໂທລະສັບ: (856-21) 520757 / 021-520759

14. ໜ່ວຍບໍລິການ ຊົ່ງຈ່ຽງ
ບ້ານວັດໄຕນ້ອຍທົ່ງ ,ເມືອງໄຊທານີ, ນະຄອນຫຼວງ.
ເລີ່ມເປີດໃຫ້ບໍລິການ ວັນທີ: 16 ທັນວາ 2015
ໂທລະສັບ: (856-21) 256173

15. ໜ່ວຍບໍລິການ ໜອງແຕ່ງ
ບ້ານໜອງແຕ່ງ, ເມືອງສີโคດຕະບອງ, ນະຄອນຫຼວງ.
ເລີ່ມເປີດໃຫ້ບໍລິການ ວັນທີ: 30 ມັງກອນ 2015
ໂທລະສັບ: (856-21) 612460 / 021-612461

16. ໜ່ວຍບໍລິການ ຈີ່ນາຍໂມ້
ບ້ານໂຄກນົນ, ເມືອງສີສັດຕະນາກ, ນະຄອນຫຼວງ.
ເລີ່ມເປີດໃຫ້ບໍລິການ ວັນທີ: 14 ກັນຍາ 2016
ໂທລະສັບ: (856-21) 316548

17. ໜ່ວຍບໍລິການ ຕະຫຼາດສະພານທອງ (103)
ບ້ານທົ່ງພານທອງ, ເມືອງສີສັດຕະນາກ, ນະຄອນຫຼວງ
ເລີ່ມເປີດໃຫ້ບໍລິການ ວັນທີ: 21 ກັນຍາ 2017
ໂທລະສັບ: (856-21) 319032

18. ໜ່ວຍບໍລິການ ປຕທ ດອນກອຍ
ບ້ານດອນກອຍ, ເມືອງສີສັດຕະນາກ, ນະຄອນຫຼວງ.
ເລີ່ມເປີດໃຫ້ບໍລິການ ວັນທີ: 30 ຕຸລາ 2017
ໂທລະສັບ: (856-21) 711999 / 021-713888

19. ໜ່ວຍບໍລິການ ທົ່ງຂັນຄຳ
ບ້ານດົງໝ້ຽງ ,ເມືອງຈັນທະບູລີ, ນະຄອນຫຼວງ.
ເລີ່ມເປີດໃຫ້ບໍລິການ ວັນທີ: 25 ພຶດສະພາ 2018
ໂທລະສັບ: (856-21) 253438

20. ໜ່ວຍບໍລິການ ເກົ້າລ້ຽວ
ບ້ານດ່ານຄຳ ,ເມືອງສີโคດຕະບອງ, ນະຄອນຫຼວງ.
ເລີ່ມເປີດໃຫ້ບໍລິການ ວັນທີ: 14 ມີນາ 2019
ໂທລະສັບ: (856-21) 671082

21. ໜ່ວຍບໍລິການ ໄອເຕັກມໍ
ບ້ານໂພນທັນ ,ເມືອງໄຊເສດຖາ, ນະຄອນຫຼວງ.
ເລີ່ມເປີດໃຫ້ບໍລິການ ວັນທີ: 23 ມີນາ 2021
ໂທລະສັບ: 030-5977 364

22. ໜ່ວຍບໍລິການ ໜອງດ້ວງ
ບ້ານດ່ານຄຳ ,ເມືອງສີโคດຕະບອງ, ນະຄອນຫຼວງ.
ເລີ່ມເປີດໃຫ້ບໍລິການ ວັນທີ: 25 ພຶດສະພາ 2021
ໂທລະສັບ: (856-21) 256 276

23. ໜ່ວຍບໍລິການ ວັງວຽງ
ບ້ານວັງວຽງ ,ເມືອງວັງວຽງ, ແຂວງວຽງຈັນ.
ເລີ່ມເປີດໃຫ້ບໍລິການ ວັນທີ: 13 ມີຖຸນາ 2012
ໂທລະສັບ: 023-511737 / 023-511739

24. ໜ່ວຍບໍລິການ ປາກຊັນ
ບ້ານໂພນໄຊ, ເມືອງປາກຊັນ, ແຂວງບໍລິຄຳໄຊ.
ເລີ່ມເປີດໃຫ້ບໍລິການ ວັນທີ: 16 ຕຸລາ 2013
ໂທລະສັບ: 054-790222 / 054-790666

25. ໜ່ວຍບໍລິການ ປຕທ ຫຼັກ 52
ບ້ານໜອງນາກ, ເມືອງໂພນໂຮງ, ແຂວງວຽງຈັນ.
ເລີ່ມເປີດໃຫ້ບໍລິການ ວັນທີ: 19 ຕຸລາ 2015
ໂທລະສັບ: 023-331814 / 023-331815

26. ໜ່ວຍບໍລິການ ບ້ານເກີນ
ບ້ານເກີນກາງ, ເມືອງທຸລະຄົມ, ແຂວງວຽງຈັນ
ເລີ່ມເປີດໃຫ້ບໍລິການ ວັນທີ: 18 ສິງຫາ 2015
ໂທລະສັບ: 023-241528 / 023-241529

27. ໜ່ວຍບໍລິການ ບູດ ແດນສະຫວັນ
ບ້ານແດນສະຫວັນນ້ຳງື່ມລີສອດ, ເມືອງທຸລະຄົມ, ແຂວງວຽງຈັນ.
ເລີ່ມເປີດໃຫ້ບໍລິການ ວັນທີ: 19 ສິງຫາ 2015
ໂທລະສັບ: 023-219053

28. ໜ່ວຍບໍລິການ ໂພນໜີ
ບ້ານໂພນໜີ ,ເມືອງທຸລະຄົມ, ແຂວງວຽງຈັນ.
ເລີ່ມເປີດໃຫ້ບໍລິການ ວັນທີ: 17 ມີນາ 2017
ໂທລະສັບ: 023-431686

29. ໜ່ວຍບໍລິການ ຫຼວງພະບາງ
ບ້ານປ່ອງຄຳ ,ເມືອງຫຼວງພະບາງ, ແຂວງຫຼວງພະບາງ.
ເລີ່ມເປີດໃຫ້ບໍລິການ ວັນທີ: 03 ກໍລະກົດ 2009
ໂທລະສັບ: 071-260510 / 071-260511

30. ໜ່ວຍບໍລິການ ປຕທ ຫຼວງພະບາງ
ບ້ານຄົກວ່າ ,ເມືອງຫຼວງພະບາງ, ແຂວງຫຼວງພະບາງ.
ເລີ່ມເປີດໃຫ້ບໍລິການ ວັນທີ: 18 ພຶດສະພາ 2016
ໂທລະສັບ: 071-214018

31. ໜ່ວຍບໍລິການ ຕະຫຼາດ ໂພສີ
ບ້ານໂພສີ ,ເມືອງຫຼວງພະບາງ, ແຂວງຫຼວງພະບາງ.
ເລີ່ມເປີດໃຫ້ບໍລິການ ວັນທີ: 22 ກໍລະກົດ 2021
ໂທລະສັບ: 071-214024

32. ໜ່ວຍບໍລິການ ໄຊຍະບູລີ
ບ້ານສີມຸງຄຸນ ,ເມືອງໄຊຍະບູລີ, ແຂວງໄຊຍະບູລີ.
ເລີ່ມເປີດໃຫ້ບໍລິການ ວັນທີ: 10 ກຸມພາ 2014
ໂທລະສັບ: 074-212162 / 074-212163

33. ໜ່ວຍບໍລິການ ປາກລາຍ
ບ້ານໄຊຍະມຸງຄຸນ, ເມືອງປາກລາຍ, ແຂວງໄຊຍະບູລີ.
ເລີ່ມເປີດໃຫ້ບໍລິການ ວັນທີ: 16 ພະຈິກ 2015
ໂທລະສັບ: 074-219060 / 074-219061

34. ຫນ່ວຍບໍລິການ ແກ່ນທ້າວ
ບ້ານຈອມເພັດ, ເມືອງແກ່ນທ້າວ, ແຂວງໄຊຍະບູລີ.
ເລີ່ມເປີດໃຫ້ບໍລິການ ວັນທີ: 26 ພຶດສະພາ 2017
ໂທລະສັບ: 074-216024

35. ໜ່ວຍບໍລິການ ຊໍາເໜືອ
ບ້ານພັນໄຊ, ເມືອງຊໍາເໜືອ, ແຂວງຫົວພັນ
ເລີ່ມເປີດໃຫ້ບໍລິການ ວັນທີ: 12 ກັນຍາ 2014
ໂທລະສັບ: 064-312591 / 064-312592

36. ໜ່ວຍບໍລິການ ຊຽງຂວາງ
ບ້ານໂພນສະຫັວນໃຕ້, ເມືອງແປກ, ແຂວງຊຽງຂວາງ.
ເລີ່ມເປີດໃຫ້ບໍລິການ ວັນທີ: 01 ຕຸລາ 2014
ໂທລະສັບ: 061-213550 / 061-213551

37. ໜ່ວຍບໍລິການ ອຸດົມໄຊ
ບ້ານນາຫວານນ້ອຍ ,ເມືອງອຸດົມໄຊ, ແຂວງອຸດົມໄຊ.
ເລີ່ມເປີດໃຫ້ບໍລິການ ວັນທີ: 24 ມີນາ 2014
ໂທລະສັບ: 081-312669 / 081-312889

38. ໜ່ວຍບໍລິການ ຫຼວງນ້ຳທາ
ບ້ານໄຊສົມບູນ ,ເມືອງຫຼວງນ້ຳທາ, ແຂວງຫຼວງນ້ຳທາ.
ເລີ່ມເປີດໃຫ້ບໍລິການ ວັນທີ: 29 ເມສາ 2014
ໂທລະສັບ: 086-211555 / 086 211999

39. ໜ່ວຍບໍລິການ ເມືອງຮຸນ
ບ້ານໂພນສະຫວາດ, ເມືອງຮຸນ, ແຂວງອຸດົມໄຊ.
ເລີ່ມເປີດໃຫ້ບໍລິການ ວັນທີ: 01 ມີຖຸນາ 2017
ໂທລະສັບ: 081-213051

40. ໜ່ວຍບໍລິການ ບໍ່ເຕັນ
ເຂດພິເສດບໍເຕັນແດນງາມ ,ເມືອງຫຼວງນ້ຳທາ,
ແຂວງ ຫຼວງນ້ຳທາ.
ເລີ່ມເປີດໃຫ້ບໍລິການ ວັນທີ: 06 ເມສາ 2018
ໂທລະສັບ: 086-218072

41. ໜ່ວຍບໍລິການ ຕົ້ນເຜົ້ງ
ເຂດພິເສດສາມຫຼ່ຽມທອງຄຳ, ເມືອງຕົ້ນເຜົ້ງ, ແຂວງບໍ່ແກ້ວ.
ເລີ່ມເປີດໃຫ້ບໍລິການ ວັນທີ: 15 ມັງກອນ 2014
ໂທລະສັບ: 084-219055 / 084-219088

42. ໜ່ວຍບໍລິການ ຫ້ວຍຊາຍ
ບ້ານປ່າອ້ອຍ, ເມືອງຫ້ວຍຊາຍ, ແຂວງບໍ່ແກ້ວ.
ເລີ່ມເປີດໃຫ້ບໍລິການ ວັນທີ: 03 ມີນາ 2014
ໂທລະສັບ: 084-215111 / 084-215112

43. ຫນ່ວຍບໍລິການ ທ່າແຂກ
ບ້ານສັນຕິສຸກ, ເມືອງທ່າແຂກ, ແຂວງຄຳມ່ວນ.
ເລີ່ມເປີດໃຫ້ບໍລິການ ວັນທີ: 05 ສິງຫາ 2013
ໂທລະສັບ: 051-214288 / 051-214844

44. ໜ່ວຍບໍລິການ ຫຼັກ 20
ບ້ານໜອງປອງ, ເມືອງ ຄຳເກີດ, ແຂວງບໍລິຄຳໄຊ
ເລີ່ມເປີດໃຫ້ບໍລິການ ວັນທີ: 07 ກັນຍາ 2016
ໂທລະສັບ: 054-341654

45. ໜ່ວຍບໍລິການ ໜອງບົກ
ບ້ານໜອງບົກ, ເມືອງໜອງບົກ, ແຂວງຄຳມ່ວນ.
ເລີ່ມເປີດໃຫ້ບໍລິການ ວັນທີ: 09 ພະຈິກ 2016
ໂທລະສັບ: 051-270365

46. ໜ່ວຍບໍລິການ ສະຫວັນນະເຂດ
ບ້ານຫົວເມືອງໃຕ້ ,ເມືອງໄກສອນພົມວິຫານ,
ແຂວງສະຫວັນນະເຂດ.
ເລີ່ມເປີດໃຫ້ບໍລິການ ວັນທີ: 25 ກັນຍາ 2013
ໂທລະສັບ: 041-252666 / 041-252788

47. ບູດບໍລິການ ສະຫວັນ ຣິເຈັ້ນ
ບ້ານໜອງເດີນ, ເມືອງໄກສອພົມວິຫານ,
ແຂວງສະຫວັນນະເຂດ.
ເລີ່ມເປີດໃຫ້ບໍລິການ ວັນທີ: 20 ຕຸລາ 2014
ໂທລະສັບ: 041-252304

48. ໜ່ວຍບໍລິການ ສອງຄອນ
ບ້ານຫຼັກເມືອງ ,ເມືອງສອງຄອນ, ແຂວງສະຫວັນນະເຂດ.
ເລີ່ມເປີດໃຫ້ບໍລິການ ວັນທີ: 18 ມີຖຸນາ 2015
ໂທລະສັບ: 041-530414 / 041-530415

49. ໜ່ວຍບໍລິການ ຫົວເມືອງເໜືອ
ບ້ານຫົວເມືອງເໜືອ ,ເມືອງໄກສອພົມວິຫານ, ແຂວງສະຫວັນນະເຂດ.
ເລີ່ມເປີດໃຫ້ບໍລິການ ວັນທີ: 04 ຕຸລາ 2016
ໂທລະສັບ: 041-252836 / 041-252837

50. ໜ່ວຍບໍລິການ ໂພນສະຫວັນ
ບ້ານສະພານເໜືອ, ເມືອງໄກສອພົມວິຫານ, ແຂວງສະຫວັນນະເຂດ.
ເລີ່ມເປີດໃຫ້ບໍລິການ ວັນທີ: 28 ມີນາ 2017
ໂທລະສັບ: 041-252850

51. ໜ່ວຍບໍລິການ ຈຳພອນ
ບ້ານແກ້ງກອກເໜືອ, ເມືອງຈຳພອນ, ແຂວງສະຫວັນນະເຂດ.
ເລີ່ມເປີດໃຫ້ບໍລິການ ວັນທີ: 22 ພະຈິກ 2017
ໂທລະສັບ: 041-311412

52. ໜ່ວຍບໍລິການ ເຊໂນ
ບ້ານໄຊຍະມຸງຄຸນ, ເມືອງອຸທຸມພອນ, ແຂວງສະຫວັນນະເຂດ
ເລີ່ມເປີດໃຫ້ບໍລິການ ວັນທີ: 20 ຕຸລາ 2014
ໂທລະສັບ: 041-431445 / 041-431446

53. ໜ່ວຍບໍລິການ ລາວບາວ
ບ້ານແດນສະຫວັນ, ເມືອງເຊໂປນ, ແຂວງສະຫວັນນະເຂດ
ເລີ່ມເປີດໃຫ້ບໍລິການ ວັນທີ: 29 ຕຸລາ 2014
ໂທລະສັບ: 041-219035 / 041-219036

54. ໜ່ວຍບໍລິການ ເຊໂປນ
ບ້ານສອນມີໄຊ ,ເມືອງເຊໂປນ, ແຂວງສະຫວັນນະເຂດ
ເລີ່ມເປີດໃຫ້ບໍລິການ ວັນທີ: 20 ພະຈິກ 2017
ໂທລະສັບ: 041-602022

55. ໜ່ວຍບໍລິການ ປາກເຊ
ບ້ານໂພນກຸງ ,ເມືອງນະຄອນປາກເຊ, ແຂວງຈຳປາສັກ
ເລີ່ມເປີດໃຫ້ບໍລິການ ວັນທີ: 10 ກໍລະກົດ 2013
ໂທລະສັບ: 031-257888 / 031-257777

56. ໜ່ວຍບໍລິການ ບູດບໍລິການ Otop ປາກເຊ
ບ້ານວັດຫຼວງ, ເມືອງນະຄອນປາກເຊ, ແຂວງຈຳປາສັກ
ເລີ່ມເປີດໃຫ້ບໍລິການ ວັນທີ: 14 ມີນາ 2016
ໂທລະສັບ: 031-215241

57. ໜ່ວຍບໍລິການ ຫຼັກ 2 (ປາກເຊ)
ບ້ານແກ້ວສຳພັນ ,ເມືອງນະຄອນປາກເຊ, ແຂວງຈຳປາສັກ
ເລີ່ມເປີດໃຫ້ບໍລິການ ວັນທີ: 10 ທັນວາ 2018
ໂທລະສັບ: 031-215148

58. ໜ່ວຍບໍລິການ ປຕທ ປາກຊ່ອງ
ບ້ານວັງຫຼວງ, ເມືອງປາກຊ່ອງ, ແຂວງຈຳປາສັກ
ເລີ່ມເປີດໃຫ້ບໍລິການ ວັນທີ: 12 ທັນວາ 2018
ໂທລະສັບ: 031-211178

59. ໜ່ວຍບໍລິການ ເຊກອງ
ບ້ານວັດຫຼວງ, ເມືອງລະມາມ, ແຂວງເຊກອງ
ເລີ່ມເປີດໃຫ້ບໍລິການ ວັນທີ: 20 ມີນາ 2015
ໂທລະສັບ: 038-211807 / 038-211809

60. ໜ່ວຍບໍລິການ ອັດຕະປື
ບ້ານເວີນແຄນ, ເມືອງ ສາມັກຄີໄຊ, ແຂວງອັດຕະປື
ເລີ່ມເປີດໃຫ້ບໍລິການ ວັນທີ: 26 ມີນາ 2015
ໂທລະສັບ: 036-210170 / 036-210172

61. ໜ່ວຍບໍລິການ ສາລະວັນ
ບ້ານນາເຫຼັກ, ເມືອງສາລະວັນ, ແຂວງສາລະວັນ
ເລີ່ມເປີດໃຫ້ບໍລິການ ວັນທີ: 21 ທັນວາ 2015
ໂທລະສັບ: 034-212191 / 034-212193

62. ໜ່ວຍບໍລິການ ຄົງເຊໂດນ
ບ້ານຄົງນະຄ້ອນ ,ເມືອງຄົງເຊໂດນ, ແຂວງສາລະວັນ.
ເລີ່ມເປີດໃຫ້ບໍລິການ ວັນທີ: 14 ຕຸລາ 2016
ໂທລະສັບ: 034-411423

63. ໜ່ວຍບໍລິການ T2
ບ້ານ ນາຄຳ ເມືອງ ສີໂຄດຕະບອງ ນະຄອນຫຼວງວຽງຈັນ
ເລີ່ມໃຫ້ບໍລິການ ວັນທີ 4 ເມສາ 2022.
ໂທລະສັບ: 021 256 433 / 021 256 4353

64. ໜ່ວຍບໍລິການ ຕົ້ນເຜົ້ງ 2
ບ້ານ ສາມຫຼ່ຽມຄຳ ເມືອງ ຕົ້ນເຜົ້ງ ແຂວງ ບໍ່ແກ້ວ
ເລີ່ມໃຫ້ບໍລິການ ວັນທີ 14 ກຸມພາ 2022
ໂທລະສັບ: 084 213 099 / 084 215 100

65. ໜ່ວຍບໍລິການ ຕົ້ນເຜົ້ງ ທາງເດີນມໍ
ຖະໜົນຫ່ານຟ້າ, ເຂດເສດຖະກິດພິເສດ ສາມຫລ່ຽມຄຳ, ເມືອງຕົ້ນເຜົ້ງ, ແຂວງ ບໍ່ແກ້ວ
ເລີ່ມເປີດໃຫ້ບໍລິການ ວັນທີ 11 ກຸມພາ 2023
ໂທລະສັບ: 084213119

JDB
ທະນາຄານຮ່ວມພັດທະນາ
Joint Development Bank
BONUS
ເງິນຝາກປະຈຳ ຮັບດອກເບ້ຍ
BONUS
ເປີດບັນຊີຝາກປະຈຳກັບ JDB
ຮັບດອກເບ້ຍ Bonus
ສູງເຖິງ 6 ເດືອນ
jdbbanklaos
www.jdbbank.com.la
Hotline
1499
ໝາຍເຫດ: ສະເພາະສະກຸນເງິນກີບເທົ່ານັ້ນ, ເງື່ອນໄຂເປັນໄປຕາມທະນາຄານກຳໜົດ

JDB
ທະນາຄານຮ່ວມພັດທະນາ
Joint Development Bank
JDB YES
MOBILE BANKING
ທະນາຄານເທິງມືຖື ຂອງທຸກຄົນ
ยินดีต้อนรับเข้าสู่
JDB Yes Mobile Banking
ทะนาคานเทิงมิถิ
ຈ່າຍຄ່າໂທລະສັບ
ຈ່າຍຄ່າສິນເຊື່ອ
ຈ່າຍຄ່າໄຟຟ້າ
ຈ່າຍອາກອນ
ຂໍ້ມູນບັດ
ເຄີນເງິນເຂົ້າກະເປົາ
ຈ່າຍຄ່າຮຽນ
ຊຳລະອັດຕະໂນມັດ
ຈ່າຍຄ່າອິນເຕີເນັດ
ຈ່າຍຄ່າທາງ
ຈ່າຍຄ່າມ້ຳ
ໂອນເງິນ
ເຮັດທຸລະກຳຜ່ານ App JDB YES
ລຸ້ນຮັບ Iphone 14 Pro Max ແລະ ຂອງລາງວັນຈາກ JDB ຢ່າງຫຼວງຫຼາຍ
Download ได้ที่:
App Store
Google play
AppGallery
jdbbanklaos
www.jdbbank.com.la
Hotline
1499

JDB
ທະນາຄານຮ່ວມພັດທະນາ
Joint Development Bank
ຜະລິດຕະພັນບັດ JDB
UnionPay and Visa
ແລະ ເຄື່ອງຮູດບັດ EDC
JDB
8888 8888 8888 8888
88/88
CARDHOLDER NAME
UnionPay
Debit
JDB
8888 8888 8888 8888
88/88
JOINT DEVELOPMENT BANK
VISA
Debit
JDB
Platinum
6262 0401 1234 5678
12/24
JOINT DEVELOPMENT BANK
UnionPay
JDB
4000 1234 5678 9010
12/20
VISA
JDB
Credit
6262 0401 1234 5678
12/24
JOINT DEVELOPMENT BANK
UnionPay
JDB
4000 1234 5678 9010
12/20
CARDHOLDER NAME
VISA
Gold
JDB
Joint Development Bank
jdbbanklaos
www.jdbbank.com.la
Hotline
1499

JDB

ທະນາຄານຮ່ວມພັດທະນາ

ໂທລະສັບ Tel: 021 - 213 531, ສາຍດ່ວນ Hotline 1499 ໂທລະສານ Fax: 021 - 213 530
Website: www.jdbbank.com.la, E-mail: info@jdbbank.la