JDB

ທະນາຄານຮ່ວມພັດທະນາ
Joint Development Bank

ບົດລາຍງານປະຈຳປີ 2023

ANNUAL REPORT 2023

“ເຕີບໃຫຍ່ໄປພ້ອມກັນ”
“BLOOMING TOGETHER”

JDB
ທະນາຄານຮ່ວມພັດທະນາ
Joint Development Bank

ສຳນັກງານໃຫຍ່ ທະນາຄານຮ່ວມພັດທະນາ
Head Quarter Location

ອາຄານເລກທີ 82, ຖະໜົນ ລ້ານຊ້າງ, Building No 82, Lanexang Ave
ບ້ານ ຫັດສະດີ, ເມືອງ ຈັນທະບູລີ, ນະຄອນຫຼວງວຽງຈັນ, Ban Hatsadee, Chanthabouly District, Vientiane Capital
ຕູ້ໄປສະນີ P.O. Box 3187 ໂທລະສັບ Tel: 021 - 213 531, ສາຍດ່ວນ Hotline 1499 ໂທລະສານ Fax: 021 - 213 530
Website: www.jdbbank.com.la
E-mail: info@jdbbank.la

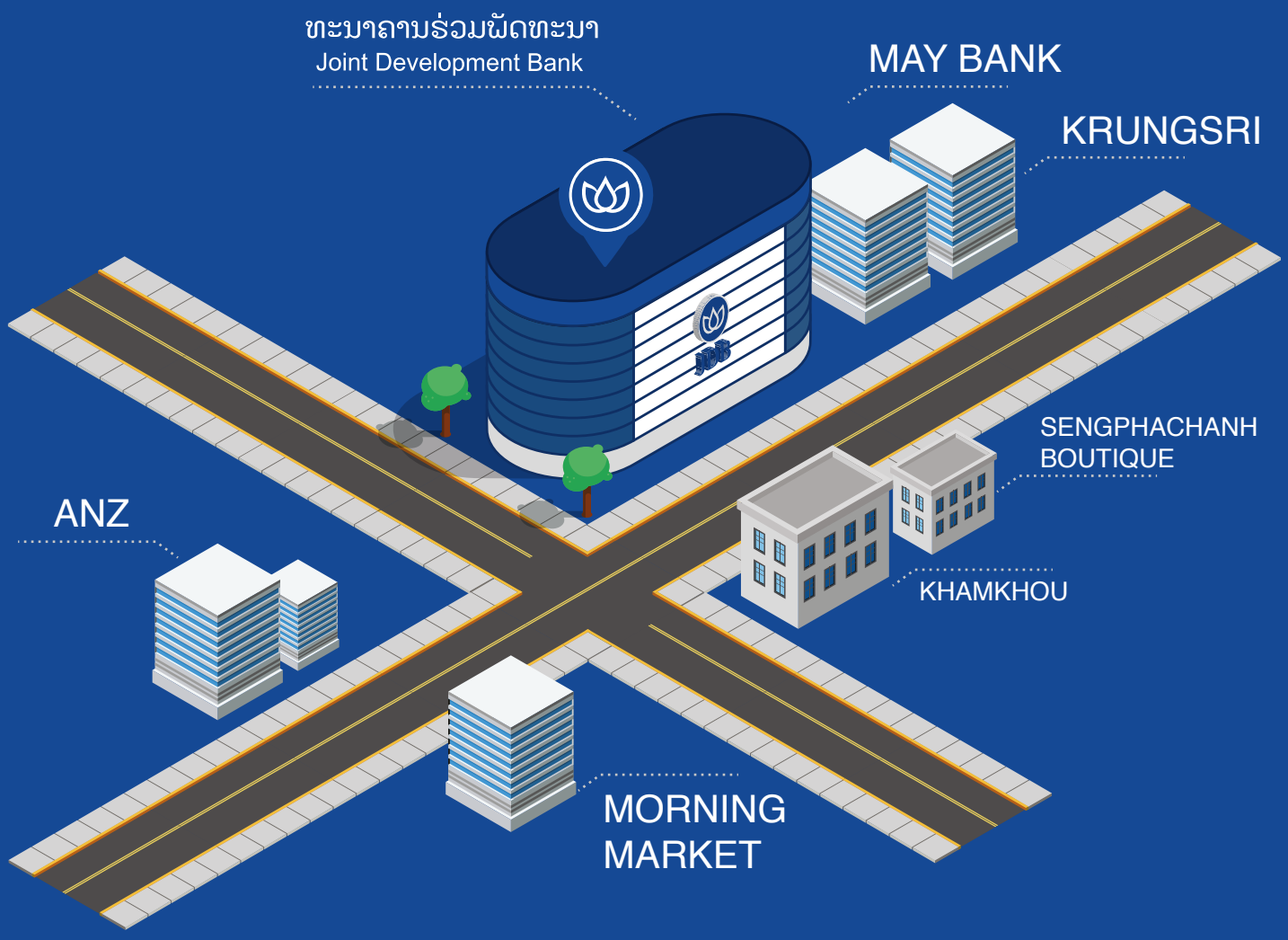

JDB
ທະນາຄານຮ່ວມພັດທະນາ
Joint Development Bank

“ ເຕີບໃຫຍ່ໄປພ້ອມກັນ ”

“ BLOOMING TOGETHER ”

ສະມາຊິກສະພາບໍລິຫານ ທະນາຄານຮ່ວມພັດທະນາ

ສາລະບານ
CONTENT

1	ບົດຄວາມເຫັນຂອງ ປະທານສະພາຜູ້ບໍລິຫານ ທະນາຄານຮ່ວມພັດທະນາ (ທ່ານ ວິໄລ ສີພະພອນ) Speech of the Chairman of the Board of Director of Joint Development Bank (Mr. Vilay Siphaphone)	2
2	ບົດຄວາມເຫັນຂອງ ຜູ້ອຳນວຍການໃຫຍ່ ທະນາຄານຮ່ວມພັດທະນາ (ທ່ານ ສາຄອນ ຍໍພັນໄຊ) Speech of the Managing Director of Joint Development Bank (Mr. Sakhone Yorphanxay)	4
3	ຂໍ້ມູນດ້ານການເງິນໂດຍຫຍໍ້ Summary of Financial Infomation	7
4	ສະພາບໍລິຫານ ທະນາຄານຮ່ວມພັດທະນາ Board of Directors of The Joint Development Bank	9
5	ຄະນະອຳນວຍການ ທະນາຄານຮ່ວມພັດທະນາ Board of Management of the Joint Development Bank	10
6	ຄະນະກຳມະການ ຄຸ້ມຄອງບໍລິຫານ Strategy & Governance Committee	11
7	ຄະນະກຳມະການ ບໍລິຫານຄວາມສ່ຽງ Risk Management Committee	12
8	ຄະນະກຳມະການ ກວດສອບ Internal Inspection Committee	13
9	ໂຄງຮ່າງການຈັດຕັ້ງ ປະຈຳປີ 2023 Organization chart 2023	14
10	ບົດສະຫຼຸບການດຳເນີນທຸລະກິດ ປະຈຳປີ 2023 Business Operation Summary 2023	16
11	ການເຄື່ອນໄຫວ ປະຈຳປີ 2023 ຂອງທະນາຄານຮ່ວມພັດທະນາ Activities of Joint Development Bank	22
12	ບົດລາຍງານຂອງນັກກວດສອບອິດສະຫຼະ Report of Independent Auditor (Laos and English)	27
13	ໜ່ວຍບໍລິການຕ່າງໆ Service Units	98

ທ່ານ ເອກະພັນ ພະພິທັກ

MR. EKAPHAN PHAPHITHACK

ປະທານຜູ້ຖືຮຸ້ນ

The Chairman of Shareholders

JDB

ທະນາຄານຮ່ວມພັດທະນາ

Joint Development Bank

JDB
ທະນາຄານຮ່ວມພັດທະນາ
Joint Development Bank

ບົດປະກອບຄຳເຫັນ

Speech of Mr. Vilay Siphaphone

Chairman, Board of Directors Joint Development Bank.

ທ່ານ ວິໄລ ສີພະພອນ

Mr. Vilay Siphaphone

ປະທານສະພາບໍລິຫານ ທະນາຄານຮ່ວມພັດທະນາ

Chairman, Board of Directors
Joint Development Bank.

" ຂ້າພະເຈົ້າໃນນາມ ປະທານສະພາບໍລິຫານ ທະນາຄານຮ່ວມພັດທະນາ ຫຼື JDB ຂໍສະແດງຄວາມຂອບໃຈເປັນຢ່າງສູງ ມາຍັງ ບັນດາລູກຄ້າທຸກທ່ານທີ່ໄວ້ວາງใจ ໃນການໃຊ້ບໍລິການດ້ວຍຄວາມປະທັບໃຈ ແລະ ຂອບໃຈ ນຳຜູ້ບໍລິຫານລະດັບສູງ ຕະຫຼອດເຖິງພະນັກງານ ທຸກຄົນ ທີ່ໄດ້ທຸ້ມເທແຮງກາຍ, ແຮງໃຈ ໃນການປະຕິບັດໜ້າທີ່ວຽກງານຂອງຕົນຢ່າງຫ້າວຫັນ. "

" As the Chairman of the Board of Directors of Joint Development Bank or JDB, I would like to express my sincere gratitude to all customers for your trust and satisfaction in Joint Development Bank's banking services, and a great appreciation to JDB's management and employees for your dedications and inspiration on your active performances. "

ໃນປີ 2023 ເຖິງວ່າສະພາບເສດຖະກິດຂອງໂລກ ມີການຜັນແປຢ່າງສັບສົນ, ບວກກັບສະພາບຂໍ້ຂັດແຍ່ງ ທາງດ້ານພູມີສາດການເມືອງ ແລະ ການທະຫານ ລະຫວ່າງ ປະເທດເສດຖະກິດໃຫຍ່ຂອງໂລກ ໄດ້ສົ່ງຜົນກະທົບຕໍ່ລາຄາພະລັງງານ ແລະ ສະບຽງອາຫານ ເພີ່ມຂຶ້ນເປັນຫຼາຍເທົ່າຕົວ. ນອກນັ້ນ, ການປັບຂຶ້ນອັດຕາດອກເບ້ຍຂອງທະນາຄານກາງໃນຫຼາຍໆປະເທດເພື່ອຮັບມືກັບການເພີ່ມຂຶ້ນຂອງອັດຕາເງິນເຟີ້ມ, ໄດ້ສົ່ງຜົນໃຫ້ເສດຖະກິດໂລກມີການສະລໍຕົວຂະຫຍາຍຕົວຢູ່ໃນລະດັບຕ່ຳ,ໂດຍສະເພາະເສດຖະກິດຂອງ ສປປ ລາວ ແມ່ນໄດ້ດຳເນີນໃນສະພາບຫຍຸ້ງຍາກ ເນື່ອງຈາກຫຼາຍປັດໃຈ ທີ່ທ້າທາຍທັງພາຍໃນ ແລະ ຕ່າງປະເທດເປັນຕົ້ນການເພີ່ມຂຶ້ນຢ່າງກ້າວກະໂດດຂອງອັດຕາເງິນເຟີ້ຂອງຫຼາຍປະເທດທົ່ວໂລກ, ເສດຖະກິດພາຍໃນປະເທດຍັງມີຄວາມອ່ອນໄຫວຈາກການເພິ່ງພາການນຳເຂົ້າສິນຄ້າ,ພັນທະຕໍ່ການຊຳລະໜີ້ສິນຕໍ່ຕ່າງປະເທດທີ່ຢູ່ໃນລະດັບສູງແລະການສະໜອງເງິນຕາຕ່າງປະເທດຂອງລະບົບທະນາຄານຍັງບໍ່ສົມດຸນກັບຄວາມຕ້ອງການໄດ້ກາຍເປັນແຮງກົດດັນຕໍ່ການອອ່ນຄ່າຂອງສະກຸນເງິນກີບທຽບກັບເງິນຕາຕ່າງປະເທດ.

ເຖິງຢ່າງໃດກໍຕາມ ຂ້າພະເຈົ້າ ກໍໄດ້ຕັດສິນໃຈສູງສຸດດ້ວຍການຫັນວິກິດໃຫ້ເປັນໂອກາດເພື້ອບັນລຸຜົນສຳເລັດຮ່ວມກັນເຮັດໃຫ້ທະນາຄານຮ່ວມພັດທະນາ ສາມາດປະຕິບັດຕົວເລກທີ່ຕັ້ງໄວ້ໄດ້ລື່ນຄາດໝາຍຢ່າງໜ້າເພິ່ງພໍໃຈ .

- ນອກຈາກນີ້ ຍັງໄດ້ລະດົມເງິນຝາກຈາກລູກຄ້າບຸກຄົນ ແລະ ນິຕິບຸກຄົນ.

- ສຳລັບການນຳໃຊ້ແຫຼ່ງທຶນຕ່າງໆ: ໄດ້ປ່ອຍສິນເຊື່ອເຂົ້າໃນການພັດທະນາເສດຖະກິດສັງຄົມກໍຄືການກໍ່ສ້າງພື້ນຖານໂຄງລ່າງຂອງປະເທດ ໄດ້ສົ່ງເສີມການຜະລິດດ້ານກະສິກຳໃຫ້ເປັນສິນຄ້າ ແລະ ໄດ້ມີການຄືນກຳໄລໃຫ້ລູກຄ້າ ເຊິ່ງທັງໝົດນີ້ກໍແມ່ນການກ້າຕັດສິນໃຈຂອງຜູ້ບໍລິຫານທະນາຄານຮ່ວມພັດທະນາເພື່ອສົ່ງເສີມເສດຖະກິດຂອງລາວໃຫ້ມີຄວາມເຂັ້ມແຂງ ເຊິ່ງເຮັດໃຫ້ລູກຄ້າມີຄວາມເຊື່ອໝັ້ນ, ໄວ້ວາງໃຈ ແລະ ໃຫ້ການສະໜັບສະໜູນ ທະນາຄານຮ່ວມພັດທະນາ ຕະຫຼອດມາ. ທະນາຄານຮ່ວມພັດທະນາໄດ້ພັດທະນາລະບົບເຄື່ອງມືຊຳລະພາຍໃນ ແລະ ຕ່າງປະເທດໃຫ້ທັນສະໄໝ, ຮັບປະ ກັນຄວາມປອດໄພ, ໄດ້ກະຈາຍຂໍ້ມູນຂ່າວສານໃຫ້ສັງຄົມໄດ້ຮັບຢ່າງເປັນປະຈຳ ແລະ ລູກຄ້າມານຳໃຊ້ບໍລິການທະນາຄານຮ່ວມພັດທະນານັບມື້ນັບຫລາຍຂຶ້ນ

ທ້າຍສຸດນີ້ ຂ້າພະເຈົ້າຂໍອວຍໄຊໃຫ້ພອນແດ່ການນຳ ພັກ-ລັດ, ນັກທຸລະກິດພາຍໃນແລະຕ່າງປະເທດ,ລູກຄ້າຂອງທະນາຄານຮ່ວມພັດທະນາ ທຸກທ່ານ ລວມທັງຜູ້ບໍລິຫານ ແລະ ພະນັກງານທັງໝົດທົ່ວປະເທດ ຈົ່ງມີສຸຂະພາບແຂງແຮງ,ມີອາຍຸໝັ້ນຍືນຍາວມີຜົນສຳເລັດໃນການປະຕິບັດໜ້າທີ່ວຽກງານ ແລະ ມີຄວາມຜາສຸກຢູ່ໃນຊີວິດ ຂອງທ່ານ ຕະຫຼອດໄປ.

The global economic uncertainties coupled with geo-political tensions and conflicts among the world's largest economies in 2023 significantly raised energy and foodstuff prices. Furthermore, increased interest rates by a number of central banks globally to cope with rising inflation led to an economic slowdown and low growth in a number of economies. The economy of Lao PDR in particular encountered a number of difficulties owing to external and internal factors such as, a sharp rise of inflation in a number of economies globally, Lao economy's high dependency and sensitiveness to imports, significant public debt servicing obligations, and shortage of foreign exchange significantly contributing to Lao Kip depreciation.

Nonetheless, I made a decisive call in turning a crisis to an opportunity for our joint successes resulting in Joint Development Bank's satisfactory outperformance of its targets.

- In addition, JDB was successful in mobilizing more deposits from its retail and corporate customers.

- On lending: JDB had continued lending to the socio-economic development activities such as infrastructure development and commercialized agricultural production projects as well as rewarding customers. These were made possible because of the brave decisions by JDB's management to contribute to a stronger Lao economy, and further enhance customers' confidence, trust and engagement with Joint Development Bank.

Furthermore, Joint Development Bank has modernized its secure domestic and international payment tools and services, and made a disclosure on a regular basis resulting in a gradual increase of customers using JDB's services.

In closing, I would like to wish our Party-State's leaders, local and foreign business people, our Joint Development Bank's customers, management, and all employees nationwide good health, longevity, and successes in your noble tasks and happiness in your personal life.

ປະທານສະພາບໍລິຫານທະນາຄານຮ່ວມພັດທະນາ
ທ່ານ ວິໄລ ສີພະພອນ

Chairman, Board of Directors Joint Development Bank
Mr. Vilay Siphaphone

JDB
ທະນາຄານຮ່ວມພັດທະນາ
Joint Development Bank

ທ່ານ ສາຄອນ ຍໍພັນໄຊ
Mr. Sakhone Yorphanxay

ຜູ້ອຳນວຍການໃຫຍ່ ທະນາຄານຮ່ວມພັດທະນາ.
Managing Director

" ໃນປີ 2023 ຜ່ານມາ, ເສດຖະກິດ ສປປ ລາວ ມີທ່າຂະຫຍາຍຕົວດີຂຶ້ນ ຍ້ອນມີການເປີດປະເທດ, ສະພາບເສດຖະກິດພາຍໃນກໍຄ່ອຍໆມີທ່າອ່ຽງດີຂຶ້ນ, ຍ້ອນການເອົາໃຈໃສ່ຂອງລັດຖະບານ ແຕ່ກໍຍັງປະເຊີນກັບສະພາບຄວາມບໍ່ແນ່ນອນຂອງເສດຖະກິດໂລກ ທີ່ມີຂໍ້ຂັດແຍ່ງ ແລະ ການແຂ່ງຂັນ ທາງດ້ານເສດຖະກິດ ການເມືອງ ຂອງບັນດາປະເທດເສດຖະກິດໃຫຍ່, ສະພາບອັດຕາເງິນເຟີ້ເພີ່ມຂຶ້ນ ເສດຖະກິດຂະຫຍາຍຕົວຢູ່ໃນລະດັບ 4,2%. "ປະຕິບັດຕາມນະ�โยบายเสดถะกิดมะหาพาภทางด้านการเงิน, อาละแห่งชาด อ่าด้อยการแก้ไขถอามหยุ้งยาก ทางด้านเสดถะกิด-การเงิน, การเปิดเส้นทางลิดไฟลาอ-จิน, ถงงถู่กับ การเปิดปะเทดของ สป จิน ที่เป็นกำลัง ใหย่ของ สปป ลาอ ซุกยู้ให้เสดถะกิด ສປປ ລາວ ສາມາດຂະຫຍາຍຕົວ.

In 2023, the economy of Lao PDR started to recover because of the country's reopening. The domestic economic condition gradually improved due to the Government's focused economic recovery measures. The economic growth was 4.2% in spite of the global economic uncertainties exacerbated by geo-political tensions and conflicts among the world's largest economies, and rising inflation globally.

ຂ້າພະເຈົ້າ ໄດ້ຮັບຄວາມໄວ້ເນື້ອເຊື່ອໃຈຈາກປະທານຜູ້ຖືຮຸ້ນ ແຕ່ງຕັ້ງໃຫ້ຂ້າພະເຈົ້າ ເປັນຜູ້ອຳນວຍການໃຫຍ່ ຂອງ ທະນາຄານ ຮ່ວມພັດທະນາເພື່ອປະຕິບັດຕາມແຜນຍຸດທະສາດ ແລະ ແຜນການດຳເນີນທຸລະກິດປະຈຳປີໃຫ້ປະກົດຜົນເປັນຈິງ ແລະ ເພື່ອບຸກທະລຸເປົ້າໝາຍຂອງການປະຕິບັດຕົວເລກ KPI ຂອງທຸກຂະແໜງການທຸລະກິດ ທີ່ສ້າງລາຍຮັບ ແລະ ຜົນກຳໄລແກ່ທະນາຄານ JDB. ໃນສົກປີ 2023 ເຫັນວ່າປະຕິບັດໄດ້ລື່ນແຜນການ ທີ່ວາງໄວ້ຢ່າງກ້າວກະໂດດ ເປັນທີ່ເພິ່ງພໍໃຈຂອງຄະນະຜູ້ບໍລິຫານ ແລະ ພະນັກງານທຸກຄົນ ພາຍໃນທະນາຄານຮ່ວມພັດທະນາ.

ທະນາຄານຮ່ວມພັດທະນາ JDB ເປັນທະນາຄານທຸລະກິດເອກະຊົນລາວ ທີ່ຢູ່ໃນແຖວໜ້າຂອງບັນດາທະນາຄານທຸລະກິດໃນ ສປປ ລາວ ແລະ ໄດ້ມຸ້ງໝັ້ນພັດທະນາການບໍລິການທີ່ເປັນເລີດ, ວ່ອງໄວ ແລະ ທັນສະໄໝ ເຊື່ອມຕໍ່ກັບສາກົນ ຖືເອົາຄວາມຕ້ອງການຂອງລູກຄ້າເປັນຫຼັກ,ພັດທະນາຜະລິດຕະພັນທາງການເງິນໃໝ່ຢ່າງສະໝ່ຳສະເໝີ ດ້ວຍລະບົບເທັກໂນໂລຍີທີ່ທັນສະໄໝປະສານກັບການບໍລິການທີ່ໂດດເດັ່ນຂອງພະນັກງານ,ການດຳເນີນທຸລະກິດຂອງທະນາຄານຮ່ວມພັດທະນາ ຫຼື JDB ໃນປີ 2023 ທີ່ຜ່ານມາສາມາດປະຕິບັດ ໄດ້ລື່ນຄາດໝາຍທີ່ວາງໄວ້ຄື: ຍອດຊັບສິນກວມເອົາ 146,09% ທຽບໃສ່ປີ 2022, ຍອດເງິນຝາກກວມເອົາ 151,37%, ທຽບໃສ່ປີ 2022, ຍອດສິນເຊື່ອກວມເອົາ 137,44% ທຽບໃສ່ປີ 2022, ໄດ້ນຳໃຊ້ແຫຼ່ງທຶນປ່ອຍສິນເຊື່ອບໍ່ເກີນ 75% ຂອງແຫຼ່ງທຶນ, ສ້າງກຳໄລຫລັງອາກອນກຳໄລເພີ່ມຂຶ້ນ 165,33% ແລະ ໄດ້ມອບພັນທະອາກອນໃຫ້ກະຊວງການເງິນ ຈຳນວນ 146,999,588,444,00 ກີບ.

ປະຈຸບັນທະນາຄານຮ່ວມພັດທະນາ ຫຼື JDB ມີ 1 ສູນບໍລິການທີ່ສຳນັກງານໃຫຍ່ ແລະ 64 ໜ່ວຍບໍລິການ ໃນທົ່ວປະເທດ, ມີຕູ້ ATM ຈຳນວນ 225 ຕູ້, ສາມາດໃຫ້ບໍລິການຖອນເງິນສົດຜ່ານບັດ ATM ຕ່າງທະນາຄານ ພາຍໃນແລະ ສາກົນ, ບໍລິການ Digital Banking ເປັນໜຶ່ງບໍລິການທີ່ໂດດເດັ່ນ ຂອງທະນາຄານ ຄື: JDB yes Mobile Banking ທະນາຄານໃນມືຖື ໃຫ້ບໍລິການບັນຊີບຸກຄົນທົ່ວໄປ ແລະ ບັນຊີທຸລະກິດ, ສາມາດບໍລິການ ແລະ ຈັດການ ການເງິນຂອງຕົນໄດ້ຢ່າງວ່ອງໄວ, ສະດວກ ແລະ ປອດໄພ, JDB Online Banking ເປັນບໍລິການທີ່ໄດ້ພັດທະນາຂຶ້ນໃຫ້ລູກຄ້າທີ່ເປັນອົງກອນ ນຳໃຊ້ເພື່ອບໍລິຫານຈັດການດ້ານການເງິນຂອງອົງກອນເຊັ່ນ: ໂອນເງິນພາຍໃນ ແລະ ຕ່າງປະເທດ, ຊຳລະສະສາງຄ່າສິນຄ້າຕ່າງໆ, ຊຳລະພັນທະອາກອນ, ຈ່າຍເງິນເດືອນພະນັກງານ ແລະ ບໍລິການອື່ນໆ ຜ່ານ JDB Online Banking. ປະຈຸບັນມີຮ້ານຄ້າ, ຮ້ານສະດວກຊື້, ຮ້ານອາຫານ, ໂຮງແຮມ, ທຸລະກິດບໍລິການຕ່າງໆ ຫຼາຍກວ່າ 15,000 ຮ້ານຄ້າ ໃນຂອບເຂດທົ່ວປະເທດ ນຳໃຊ້ Yes Pay Lao QR ແລະ ທະນາຄານຮ່ວມພັດທະນາ ສາມາດໂອນເງິນໄປຕ່າງປະເທດ ໄດ້ຫຼາຍກວ່າ 110 ປະເທດ ໃນທົ່ວໂລກ.

ທະນາຄານຮ່ວມພັດທະນາ ໄດ້ໃຫ້ບໍລິການລະບົບຊຳລະສະສາງ ທີ່ເອີ້ນວ່າ JDB Payment Platform ຕັ້ງແຕ່ປີ 2022 ເພື່ມຄວາມສະດວກສະບາຍໃຫ້ແກ່ບັນດາຮ້ານຄ້າທຸລະກິດຂະໜາດນ້ອຍແລະ ໃຫຍ່ ເພື່ອເຊື່ອມຕໍ່ ແລະ ຮອງຮັບທຸລະກຳ ການຊຳລະສິນຄ້າຕ່າງໆຜ່ານລະບົບຂອງຮ້ານຄ້າ, ໂດຍອີງຕາມທ່າແຮງການຂະຫຍາຍຕົວກັບບັນດາລູກຄ້າຕ່າງປະເທດຂອງບັນດາຮ້ານຄ້າທຸລະກິດ ກໍຄືການຊຳລະສະສາງຜ່ານບັດສາກົນຕ່າງໆເຊັ່ນ: Visa, MasterCard, UnionPay ເຊິ່ງມີຖານລູກຄ້າຂະໜາດໃຫຍ່ທົ່ວໂລກ, ລະບົບ JDB Payment Platform ແມ່ນມີລະບົບຮັບປະກັນຄວາມປອດໄພ 3D Securityທີ່ໄດ້ຮັບການຍອມຮັບຈາກສາກົນ.

" ຂ້າພະເຈົ້າຂໍຕາງໜ້າໃຫ້ແກ່ຄະນະຜູ້ບໍລິຫານພ້ອມດ້ວຍພະນັກງານທຸກຄົນ
ຂໍສະແດງຄວາມຂອບໃຈ ແລະ ຮູ້ບຸນຄຸນເປັນຢ່າງສູງ ຂໍອວຍພອນໄຊອັນປະເສີດ
ໃຫ້ແກ່ລູກຄ້າທີ່ມາໃຊ້ບໍລິການທຸກໆ
ທ່ານຈົ່ງປະສົບຜົນສຳເລັດຕໍ່ໜ້າທີ່ການງານຂອງທ່ານປາສະຈາກ
ພະຍາດໂລຄາ ແລະ ສຸຂະພາບແຂງແຮງດີ. "

The Government's efforts to address the economic and financial difficulties as a part of the national agenda implementation, the operation of Lao-China railway coupled with the reopening of China's economy, a major trading partner of Lao PDR, were the driving forces of the economic growth of Lao PDR.

It was an honor for me to be entrusted by the Shareholders' Chairman to take a position of the General Managing Director of JDB to undertake a successful implementation of JDB's strategy and annual business plan needs to succeed, and achieve KPIs in all income and profit seeking business endeavors. 2023 marked JBD's outperformances of its targets at the satisfaction of the management and employees.

JDB is one of the leading commercial banks in Lao PDR, and committed to provide excellent, swift, modern, and internationally integrated banking services. JDB provides customer-oriented banking services, and consistently develops its financial products by leveraging new technologies and outstanding customer supports. Some key achievements in 2023 compared to 2022 include, 146.09% increase in total assets, 151.37% increase in total deposits, 137.44% increase in total credits, total lending not exceeding 75% of the funding sources, 65.33% increase of the profit after tax, and the total tax payment of 146,999,588,444,00 kip to Ministry of Finance.

At present, Joint Development Bank or JDB has 1 HQ Service Center at its headquarters and 64 service units nationwide, 225 ATMs offering cash withdrawal for other domestic and international banks' ATM cards, and a digital banking service. JDB's one of the outstanding banking services is JDB Yes Mobile banking available for both retail and corporate customers enabling them to manage their finances in a speedy, convenient and secure manner. In addition, JDB Online Banking is a product for corporate clients to better support their financial management and transactions such as domestic and international wire transfers, and payments of goods, taxes, wages among others.

Furthermore, there are over 15,000 vendors including shops, convenient stores, restaurants, hotels and other businesses using Yes Pay Lao QR. JDB also offers wire transfers to over 110 countries worldwide.

Joint Development Bank has offered a payment system called JDB Payment Platform since 2022 to facilitate small and large businesses' transactions. Besides, given local businesses' increased number of foreign customers, JDB facilitates the international payment by major card issuers such as, Visa, MasterCard, and UnionPay that have a large customer base worldwide. In addition, JDB Payment Platform has the internationally recognized 3D Security system.

On behalf of the management and all employees, I would like to express my sincere gratitude and best wishes to all of our customers for banking with us, great success in your noble tasks, illness-free and best of health.

ຜູ້ອຳນວຍການໃຫຍ່ ທະນາຄານຮ່ວມພັດທະນາ
ທ່ານ ສາຄອນ ຍໍພັນໄຊ
Managing Director Joint Development Bank
Mr. Sakhone Yorphanxay

Financial Highlight

Mio LAK

	2015	2016	2017	2018	2019	2020	2021	2022	2023
Asset	1,613,295	2,356,382	2,889,413	3,632,186	5,018,043	7,679,049	10,970,251	17,649,864	26,083,248
Deposit to customers	1,125,293	1,873,694	2,356,742	2,925,232	4,240,095	5,945,355	8,727,580	14,140,149	21,867,163
Loan	782,067	1,272,882	1,913,425	2,190,461	3,314,709	4,595,516	7,566,039	11,977,808	16,637,986

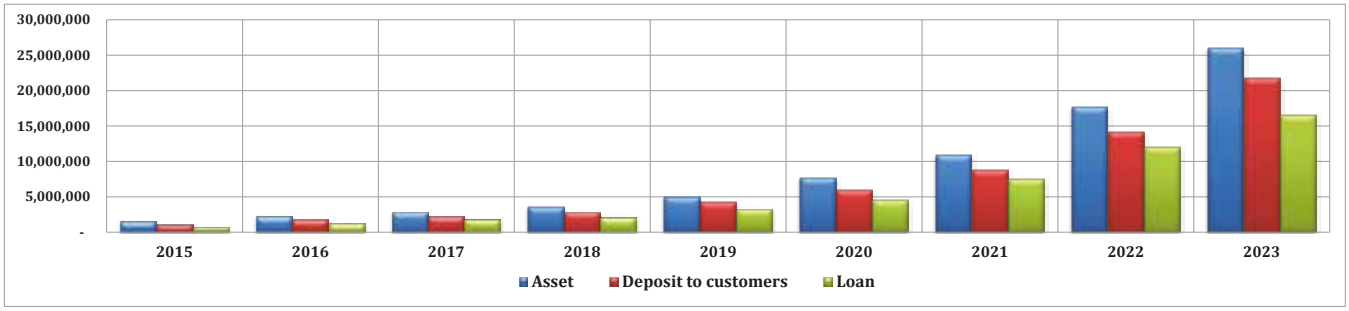

	2015	2016	2017	2018	2019	2020	2021	2022	2023
Revenues	162,523	230,949	308,455	278,890	356,325	505,037	726,306	1,308,655	2,047,797
Expenses	159,370	225,784	302,177	271,052	316,663	419,353	592,116	1,027,226	1,537,494
Profit	3,143	5,166	6,278	7,838	39,662	85,684	134,190	281,429	510,303

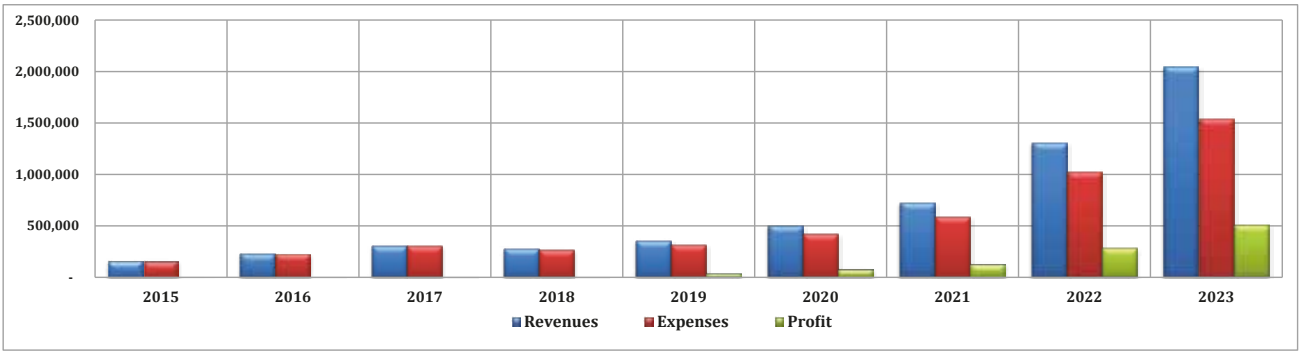

“ ເຕີບໃຫຍ່ໄປພ້ອມກັນ ”

“ BLOOMING TOGETHER ”

ຄະນະອຳນວຍການ ທະນາຄານຮ່ວມພັດທະນາ

ສະພາບໍລິຫານ ທະນາຄານຮ່ວມພັດທະນາ
Board of Directors of The Joint Development Bank

ທ່ານ ວິໄລ ສີພະພອນ
Mr. Vilay SIPHAPHONE
ປະທານສະພາບໍລິຫານ
Chairman of The Board of Directors

ທ່ານ ນາງ ພອນສະໄໝ ສຸກຂະຜົນ
Ms. Phonesamay SOUKHAPHON
ຮອງປະທານ ສະພາບໍລິຫານ
Vice Chairman of Board of Directors

ທ່ານ ສາຄອນ ຍໍພັນໄຊ
Mr. Sakhone YORPHANXAY
ສະມາຊິກ ສະພາບໍລິຫານ
Executive Board Member

ທ່ານ ຄຳສິງ ສອນສິນນະວົງ
Mr. Khamsing SONESINNAVONG
ສະມາຊິກ ສະພາບໍລິຫານ
Executive Board Member

ທ່ານ ວິລັນເດດ ໄວຍະສົມສັກ
Mr. Vilandeth VAYASOMSAK
ສະມາຊິກ ສະພາບໍລິຫານ
Executive Board Member

ທ່ານ ຈັນທະພອນ ຈັນທະວົງ
Ms. Chanthaphone CHANTHAVONG
ສະມາຊິກ ສະພາບໍລິຫານ
Executive Board Member

ທ່ານ ບຸນຊຸ່ມ ສີສະຫວັດ
Mr. Bounsoum SYSAVAT
ສະມາຊິກ ສະພາບໍລິຫານ
Executive Board Member

ຄະນະອຳນວຍການ ທະນາຄານຮ່ວມພັດທະນາ
Board of Management of the Joint Development Bank

ທ່ານ ສາຄອນ ຍໍພັນໄຊ
Mr. Sakhone YORPHANXAY
ຜູ້ອຳນວຍການໃຫ່ຍ
Managing Director

ທ່ານ ຄຳສິງ ສອນສິນນະວົງ
Mr. Khamsing SONESINNAVONG
ຮອງອຳນວຍການ
Deputy Director

ທ່ານ ວິລັນເດດ ໄວຍະສົມສັກ
Mr. Vilandeth VAYASOMSAK
ຮອງອຳນວຍການ
Deputy Director

ທ່ານ ຈັນຊະນະ ສິງຫາວົງ
Mr. Chansana SINGHAVONG
ຮອງອຳນວຍການ
Deputy Director

ທ່ານ ຄຳຊຸ ຢ່າງ
Mr. Khamsu YANG
ຮອງອຳນວຍການ
Deputy Director

ທ່ານ ຈັນທະພອນ ຈັນທະວົງ
Mr. Chanthaphone CHANTHAVONG
ຮອງອຳນວຍການ
Deputy Director

ຄະນະກຳມະການ ຄຸ້ມຄອງບໍລິຫານ
Strategy & Governance Committee

ທ່ານ ຈັນທະພອນ ຈັນທະວົງ
Mr. Chanthaphone CHANTHAVONG
ປະທານຄະນະກຳມະການຄຸ້ມຄອງບໍລິຫານ
Head of Committee

ທ່ານ ວິລັນເດດ ໄວຍະສົມສັກ
Mr. Vilandeth VAYASOMSAK
ຮອງປະທານຄະນະກຳມະການຄຸ້ມຄອງບໍລິຫານ
Deputy Head of Committee

ທ່ານ ນາງ ພອນສະໄໝ ສຸຂະຜົນ
Ms. Phonesamay SOUKHAPHON
ກຳມະການ
Committee Member

ທ່ານ ໄຊ ບູລິມມະວົງ
Mr. Xay BOULOMMAVONG
ກຳມະການ
Committee Member

ທ່ານ ໄຊຊະນະ ທຳມະວົງສອນ
Mr. Xaysana THAMMAVONGSONE
ກຳມະການ
Committee Member

ຄະນະກຳມະການ ບໍລິຫານຄວາມສ່ຽງ
Risk Management Committee

ທ່ານ ຄຳສິງ ສອນສິນນະວົງ
Mr. Khamsing SONESINNAVONG
ປະທານຄະນະກຳມະການ ບໍລິຫານຄວາມສ່ຽງ
Head of Committee

ທ່ານ ຈັນຊະນະ ສິງຫາວົງ
Mr. Chansana SINGHAVONG
ຮອງປະທານຄະນະກຳມະການ ບໍລິຫານຄວາມສ່ຽງ
Deputy Head of Committee

ທ່ານ ວິໄລ ສີພະພອນ
Mr. Vilay SIPHAPHONE
ກຳມະການ
Committee Member

ທ່ານ ສາຄອນ ຍໍພັນໄຊ
Mr. Sakhone YORPHANXAY
ກຳມະການ
Committee Member

ທ່ານ ອານົນ ລ້ຽວເລງ
Mr. Arnon LIEYLENG
ກຳມະການ
Committee Member

ຄະນະກຳມະການ ກວດສອບ

Internal Inspection Committee

ທ່ານ ບຸນຊຸ່ມ ສີສະຫວັດ
Mr. Bounsoum SYSAVAT
ປະທານຄະນະກຳມະການ ກວດສອບ
Head of Committee

ທ່ານ ວິຊຸດ ບົວສີສະອາດ
Mr. Visoun BUASISAARD
ຮອງປະທານຄະນະກຳມະການ ກວດສອບ
Deputy Head of Committee

ທ່ານ ຈັນທະພອນ ຈັນທະວົງ
Mr. Chanthaphone CHANTHAVONG
ກຳມະການ
Committee Member

ທ່ານ ວິລັນເດດ ໄວຍະສົມສັກ
Mr. Vilandeth VAYASOMSAK
ກຳມະການ
Committee Member

ທ່ານ ນາງ ຄອນສະຫວັນ ວິຊາເທບ
Ms. Khonesavan VISATHEP
ກຳມະການ
Committee Member

ໂຄງຮ່າງການຈັດຕັ້ງ ທະນາຄານ ຮ່ວມພັດທະນາ

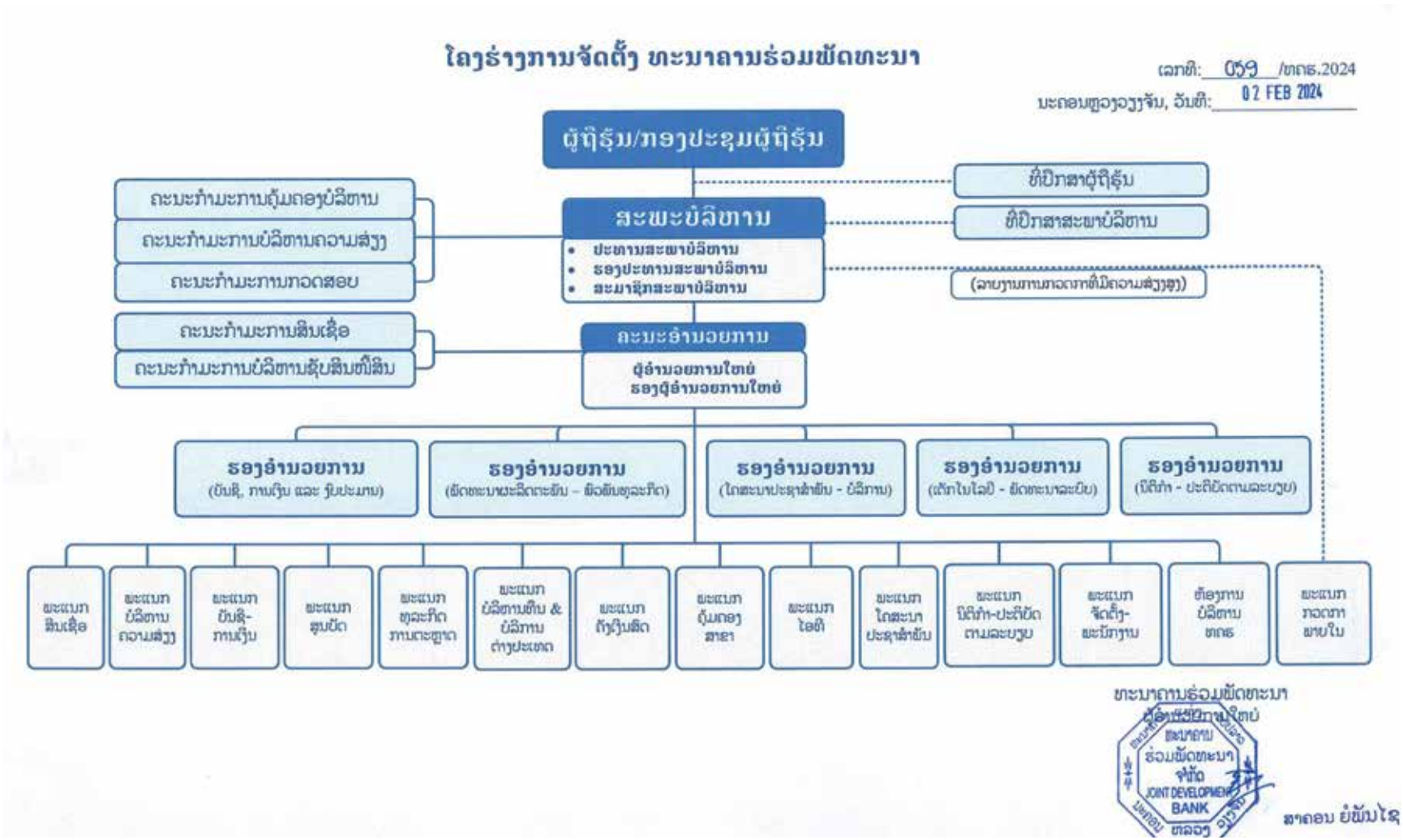

Organization chart Joint Development Bank (J.D.B) 2023

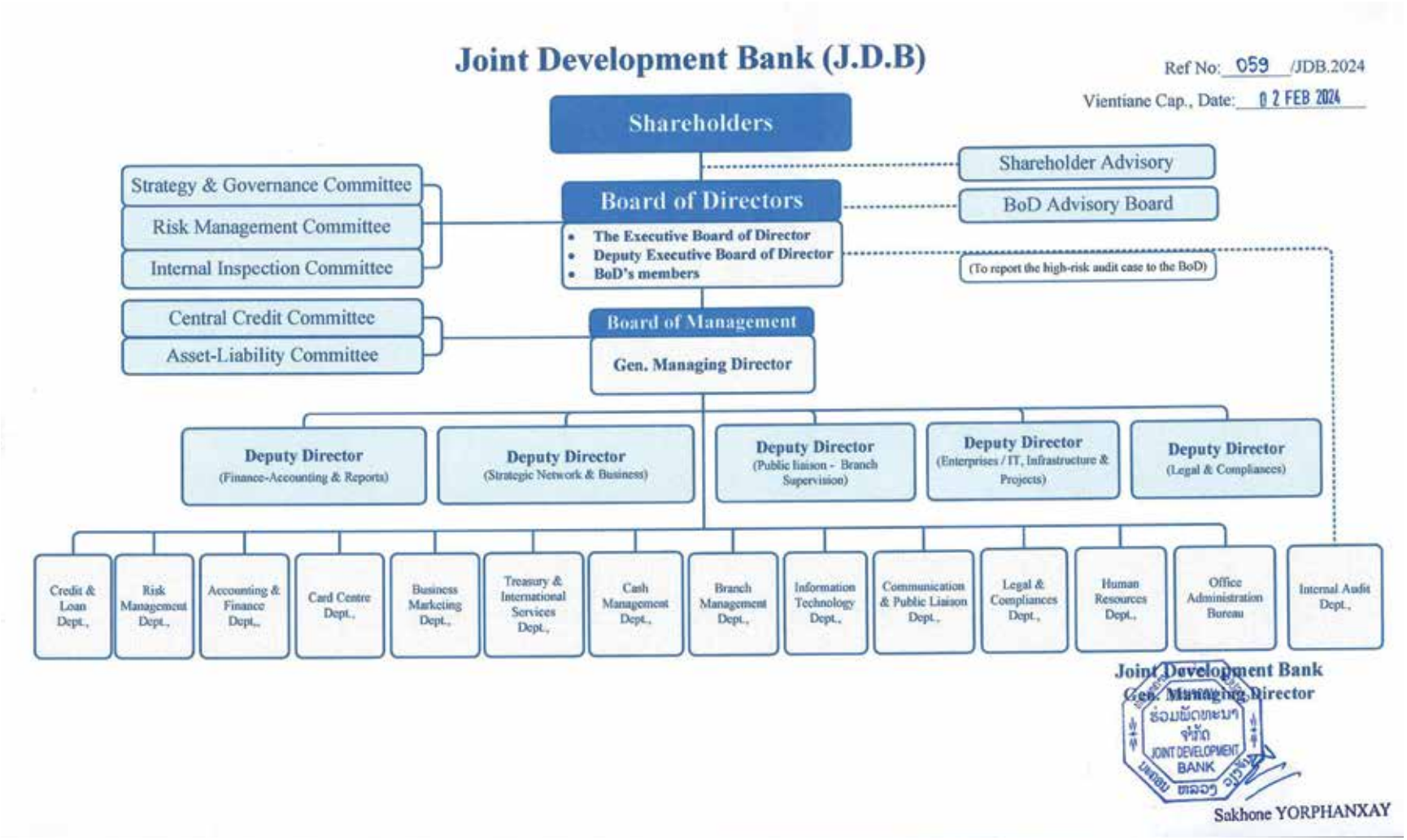

I ພາບລວມເສດຖະກິດຂອງ ສປປ ລາວ | Lao PDR Economic Overview

ໃນປີ 2023 ເສດຖະກິດຂອງ ສປປ ລາວ ໄດ້ສືບຕໍ່ຂະຫຍາຍຕົວຢ່າງຕໍ່ເນື່ອງ ສະເລ່ຍໃນລະດັບ 4,2 % ແຕ່ຫລຸດແຜນການວາງໄວ້ຢູ່ໃນລະດັບ 4,5%, ຍ້ອນການອ່ອນຄ່າຂອງເງິນກີບ,ລວມຍອດຜະລິດຕະພັນພາຍໃນ (GDP) ຕໍ່ຫົວຄົນມີທ່າອ່ຽງຫລຸດລົງ. (ແຜນການປີ 1.625 ໂດ ລາສະຫະລັດ ແລະ ແຜນການ 5ປີ 2.880 ໂດລາສະຫະລັດ) ແລະ ລວມຍອດລາຍໄດ້ແຫ່ງຊາດ (GNI) ຕໍ່ຫົວຄົນ, ສຳລັບການປະຕິບັດແຜນງົບປະມານລັດຖະບານ ໄດ້ສຸມໃສ່ປັບປຸງການຄຸ້ມຄອງລາຍຮັບ-ລາຍຈ່າຍດ້ວຍການປັບປຸງກົງຈັກການຈັດຕັ້ງ,ການປັບປຸງໂຄງສ້າງລາຍຮັບ-ລາຍຈ່າຍ, ສືບຕໍ່ຫັນເປັນທັນສະໄໝ ໃນວຽກງານຄຸ້ມຄອງການເງິນ-ງົບປະມານ ດ້ວຍການປະກອບເຄື່ອງມື ແລະ ພັດທະນາລະບົບຄຸ້ມຄອງ ແລະ ບໍລິການເປັນທັນສະໄໝ ອັນໄດ້ເຮັດວຽກງານໃນຂົງເຂດນີ້ມີການຫັນປ່ຽນຢ່າງກ້າວໜ້າກວ່າເກົ່າ ແລະ ເຮັດໃຫ້ລັດຖະບານສາມາດເກັບລາຍຮັບໄດ້ເກີນແຜນໃນ 2 .ປີ ຕິດຕໍ່ກັນ ແລະ ລັດຖະບານໄດ້ສືບຕໍ່ປະຕິບັດລາຍຈ່າຍງົບປະມານບົນຈິດໃຈປະຢັດຕາມດຳລັດ 205/ລບ, ວ່າດ້ວຍການປະຢັດ ແລະ ຕ້ານການຟຸມເຟືອຍ ຮັບປະກັນການເບີກຈ່າຍທີ່ຈຳເປັນໄດ້ຕາມປົກກະຕິເປັນຕົ້ນ:ເງິນເດືອນ, ເງິນນະໂຍບາຍ,ການຊຳລະໜີ້ສິນພາຍໃນ ແລະ ຕ່າງປະເທດ. ໃນປີງົບປະມານ 2021 ແລະ 2022 ສາມາດປະຢັດລາຍຈ່າຍຈຳນວນໜຶ່ງທີ່ບໍ່ຈຳເປັນເຊິ່ງໄດ້ເຮັດໃຫ້ມູນຄ່າການຂາດດຸນງົບປະມານມີທ່າອ່ຽງຫລຸດລົງ. ໄດ້ເອົາໃຈ ໃສ່ແກ້ໄຂໜີ້ສິນການລົງທຶນຂອງລັດ ແລະ ໜີ້ສິນຕ່າງປະເທດ ດ້ວຍມາດຕະການ ແລະ ວິທີການຕ່າງໆ ຢ່າງເປັນລະບົບ ແລະ ສາມາດປະຕິບັດໄດ້ຕາມ ແຜນທີ່ກຳນົດໄວ້ ແລະ ມີທ່າອ່ຽງດີຂຶ້ນເປັນກ້າວໆ ສາມາດຮັບປະກັນ ການຊຳລະໜີ້ສິນທີ່ຄົບກຳນົດໄດ້.

I. Lao PDR Economic Overview

In 2023, the economy of Lao PDR continued to grow at the average of 4.2%. However, it was lower than the projected 4.5% due to the depreciation of Lao Kip while the Gross Domestic Product (GDP) per capita was on a declining trend. (GDP per capital in the Government's 2023 annual socio-economic development plan and the 9th NSEDP are USD 1,625 and USD 2,880 respectively). With regards to the national budget execution, the Government prioritized a strengthening of the revenue and expenditure administration by structuring the concerned institutional arrangements, and continuously introducing ICT solutions in the public finance management. Consequently, the Government had outperformed its revenue targets for 2 consecutive years.

The Government still continued the implementation of the Decree 205/GOL on savings and frugality; thus, ensured a regular payment of essential expenses such as, wages, benefits, and domestic and foreign debt services. Besides, the savings carried over from 2021 and 2022 helped to ease the fiscal deficit. In addition, the Government introduced various measures to systematically address its capital investment debts and foreign debts, and was able to observe its public debt servicing schedule.

ສຳລັບການຮັກສາສະຖຽນລະພາບດ້ານເງິນຕາ ທະນາຄານແຫ່ງ ສປປ ລາວ ໄດ້ມີການຈັດຕັ້ງປະຕິບັດມາດຕະການຄືຢຶດໝັ້ນປະຕິບັດນະ�โยบายເງິນຕາແບບຮັດກຸມ ໂດຍນຳໃຊ້ທຸກເຄື່ອງມື ທີ່ທະນາຄານແຫ່ງ ສປປ ລາວ ມີ ຢ່າງປະສົມປະສານ ໃນການຄວບຄຸມປະລິມານເງິນ M2 ໃຫ້ຢູ່ໃນລະດັບເໝາະສົມ ແລະ ສາມາດຊຸກຍູ້ການຂະຫຍາຍ ຕົວຂອງເສດຖະກິດ; ດຳເນີນນະ�โยบายອັດຕາແລກປ່ຽນຕາມກົນໄກຕະຫລາດທີ່ມີການຄຸ້ມຄອງຂອງລັດ ໃນທິດທາງທີ່ມີຄວາມຍືດຍຸ່ນຫລາຍກວ່າເກົ່າ ແລະ ດັດສົມຄວາມຕ້ອງການ ເງິນຕາຕ່າງປະເທດ ໃຫ້ແກ່ສິນຄ້ານຳເຂົ້າບູລິມະສິດ;ດັດສົມບັນດາຮ້ານແລກປ່ຽນ ເງິນຕາຕ່າງປະເທດເອກະຊົນດ້ວຍການຍຸບເລີກ ແລະ ຫັນມາ ໃຫ້ລວມສູນ ຢູ່ນຳທະນາຄານທຸລະກິດພ້ອມທັງກວດກາການ ເຄື່ອນໄຫວຂອງກຸ່ມຄົນທີ່ສວຍໂອກາດແລກປ່ຽນ ແບບປັ່ນ ປວນອັດຕາແລກປ່ຽນ; ໄດ້ຊີ້ນຳໃຫ້ ທຫລ ແລະ ທຸກຂະແໜງ ການປັ່ນອ້ອມປັບປຸງບູລະນະການຄຸ້ມຄອງເງິນຕາຕ່າງປະເທດ ຢ່າງເປັນລະບົບຫລາຍຂຶ້ນ.ທີ່ພົ້ນເດັ່ນແມ່ນການປັບປຸງກົດ ໝາຍວ່າດ້ວຍການຄຸ້ມຄອງ ເງິນຕາຕ່າງປະເທດ ແລະ ອອກ ນິຕິກຳລຸ່ມກົດໝາຍຈຳນວນໜຶ່ງ ໂດຍສະເພາະໄດ້ອອກຄຳສັ່ງ ເລກທີ 10/ນຍ ທີ່ກຳນົດໃຫ້ທຸກຂະແໜງການຕ້ອງປະຕິບັດ ລະບຽບ ການຄຸ້ມຄອງການນຳເຂົ້າ-ສົ່ງອອກ, ການລົງທຶນ ໂດຍກົງຈາກຕ່າງປະເທດ ແລະ ການກູ້ຢືມຈາກຕ່າງປະເທດ ແນໃສ່ຄຸ້ມຄອງໃຫ້ກະແສເງິນຕາຕ່າງປະເທດ ເຂົ້າສູ່ລະບົບ ທະນາຄານໃຫ້ຫລາຍຂຶ້ນ.ຄຽງຄູ່ກັບການສົ່ງເສີມການນຳໃຊ້ ເງິນສະກຸນທ້ອງຖິ່ນເພື່ອສົ່ງເສີມການຊຳລະສະສາງເຂົ້າໃນກິດ ຈະກຳການຄ້າ-ການບໍລິການ ແລະ ການລົງທຶນລະຫວ່າງ ສປປ ລາວ ກັບຕ່າງປະເທດ. ຊ່ວຍຫລຸດຜ່ອນການເໜັງຕີງ ຂອງອັດຕາແລກປ່ຽນ ບໍ່ໃຫ້ຜັນຜວນໜັກໜ່ວງ ແລະ ທັງ ເປັນການຊ່ວຍໃຫ້ອັດຕາເງິນເຟີ້ຫລຸດລົງຈາກລະດັບ 40% ໃນກາງປີ 2022 ມາເປັນ 25,69% ໃນເດືອນ 9/2023. ແຕ່ເຖິງຢ່າງໃດກໍຕາມ,ໃນຕົວຈິງລາຄາສິນຄ້າໃນທ້ອງຕະ ຫລາດຍັງສູງ ແລະ ອັດຕາແລກປ່ຽນຍັງມີຄວາມອ່ອນໄຫວ ຕໍ່ ຜົນກະທົບຂອງການປ່ຽນແປງສະພາບເສດຖະກິດໂລກ ແລະ ຍ້ອນຄວາມຕ້ອງການເງິນຕາຕ່າງປະເທດ ຢູ່ພາຍໃນປະເທດ ເຮົາຍັງສູງກວ່າຄວາມອາດສາມາດໃນການສະໜອງຈາກການ ນຳເຂົ້າ.

ສະນັ້ນ, ການແກ້ໄຂບັນຫາດັ່ງກ່າວນີ້ ທຸກພາກສ່ວນ, ຂະແໜງ ການນັບແຕ່ສູນກາງ, ທ້ອງຖິ່ນ ແລະ ນິຕິ ບຸກຄົນ-ບຸກຄົນ ທົ່ວສັງຄົມ ຕ້ອງເປັນເຈົ້າການຈັດຕັ້ງປະຕິບັດ ຮ່ວມກັນໃນການຫລຸດຜ່ອນຄວາມຕ້ອງການໃນການຊົມໃຊ້ເ ງິນຕາຕ່າງປະເທດທີ່ບໍ່ຈຳເປັນໃຫ້ຫລຸດລົງຢ່າງເປັນຮູບປະທຳ.

Pertaining to the monetary stability, The Bank of Lao PDR (BOL) fastened its monetary policy by utilizing all monetary tools to regulate M2 supply to best stimulate the economic growth, maintained its regulated exchange rate policy with more flexible band, and was able to supply foreign exchange for priority imports. Moreover, BOL moved to put exchange bureaus to operate under commercial banks, penalized non-formalized money exchangers, and strengthened foreign exchange management, notably an introduction of the law on foreign exchange management and relating sub-legislations such as, Prime Minister's Order 10/PM to better regulate the flow of foreign exchange in the form of foreign direct investments, and offshore borrowings through the banking sector. Furthermore, the use of the local currency was encouraged for the payments of goods and services, and local investments. These efforts eased the pressure on the exchange rate and helped to bring down the inflation from 40% in mid-2022 to 25.69% by September 2023. Nonetheless, prices of goods were still high, and the exchange rate fluctuation was still at a significant degree owing to the global economic uncertainties and a mis-match of foreign exchange supply and demand in the local economy to pay for imports.

Hence, to address the latter challenge, all authorities both at the national and sub-national levels, and natural and legal persons shall take a strong ownership to reduce an unnecessary demand for foreign exchange.

II ຜົນການດຳເນີນທຸລະກິດ ປະຈຳປີ 2023 | JDB's 2023 Business Performance

ໃນປີ 2023 ເສດຖະກິດ ສປປ ລາວ ມີທ່າຂະຫຍາຍຕົວດີຂຶ້ນ ສະພາບເສດຖະກິດພາຍໃນກໍຄ່ອຍໆມີທ່າອ່ຽງດີຂຶ້ນ,ຍ້ອນການເອົາໃຈໃສ່ຂອງລັດຖະບານ, ເຊິ່ງເປັນຜົນດີໃຫ້ແກ່ການດຳເນີນທຸລະກິດ ຂອງທະນາຄານຮ່ວມພັດທະນາ ຫຼື JDB ສາມາດປະຕິບັດໄດ້ລື່ນຄາດໝາຍທີ່ວາງໄວ້, ໃນປີ 2023 ທະນາຄານຮ່ວມພັດທະນາ ມີຍອດຊັບສິນເພີ້ມຂຶ້ນ 46% ທຽບໃສ່ ປີຜ່ານມາ, ຍອດເງິນຝາກ ເພີ່ມຂຶ້ນ51% , ຍອດສິນເຊື່ອ ເພີ່ມຂຶ້ນ 38% ເມື່ອທຽບໃສ່ ປີ 2022, ຜົນການດຳເນີນທຸລະກິດ ຂອງທະນາຄານຮ່ວມພັດທະນາ ປະຈຳປີ 2023 ມີຜົນກຳໄລກ່ອນອາກອນເພີ່ມຂຶ້ນ 61% ທຽບໃສ່ປີຜ່ານມາ.ໄດ້ນຳໃຊ້ແຫຼ່ງທຶນປ່ອຍສິນເຊື່ອບໍ່ເກີນ 75% ຂອງແຫຼ່ງທຶນ, ໄດ້ມອບພັນທະອາກອນໃຫ້ກະຊວງການເງິນຈຳນວນ 146,999,588,444,00 ກີບ, ແລະ ໄດ້ວາງແຜນການ KPI ປະຈຳປີ 2024 ຈະຕ້ອງ ຊອກຫາແຫຼ່ງລາຍຮັບເພີ່ມຈາກຜະລິດຕະພັນອື່ນໆ ທີ່ມີໃນປະຈຸບັນ.ການລະດົມແຫຼ່ງທຶນຕ້ອງຕິດພັນກັບການປ່ອຍເງິນກູ້,ຕິດພັນກັນກັບການເປີດບັນຊີເງິນຝາກຂອງລູກຄ້າແຕ່ລະລາຍທັງສຳນັກງານໃຫຍ່ ແລະ ໜ່ວຍບໍລິການ ຕາມແຜນ KPI ທີ່ວາງໄວ້.

In 2023, the economy of Lao PDR was on a recovery path because of the Government's focused economic measures. As a result, JDB enjoyed good a business performance by outperforming its established targets. JDB's 2023 business performance compared to 2022 showed 46% increase in total assets, 51% increase in total deposits, 38%

increase in total credits, 61% increase of the profit after tax, total lending not exceeding 75% of the funding sources, and the total tax payment of 146,999,588,444,00 kip to Ministry of Finance. The key KPI for 2024 is to generate additional incomes from other existing products. Besides that, a mobilization of funding sources must be matched with lending products, and customers' deposits both at the headquarters and its service units among other key KPIs for 2024.

III ທິດທາງປະຕິບັດແຜນການ KPI ປະຈຳປີ 2024 | 2024 KPI Implementation Outlook

ເພື່ອໃຫ້ບັນລຸເປົ້າໝາຍທີ່ວາງໄວ້ຮ່ວມກັນ ທະນາຄານຮ່ວມພັດທະນາ ເຫັນຄວາມສຳຄັນທຸກບາດກ້າວໃນການດຳເນີນທຸລະກິດ ດັ່ງນີ້:

- ສ້າງຄວາມສາມັກຄີຂອງພະນັກງານ ຕະຫຼອດເຖິງຄະນະຜູ້ບໍລິຫານລະດັບສູງ ຂອງທະນາຄານຮ່ວມພັດທະນາ
- ປະຕິບັດຂໍ້ຕົກລົງ ລະບຽບການຕ່າງໆຂອງທະນາຄານຮ່ວມພັດທະນາຢ່າງເຂັ້ມງວດ
- ຍົກລະດັບຄວາມຮູ້ຄວາມສາມາດຂອງພະນັກງານ ກໍ່ສ້າງພະນັກງານຂອງຕົນ ໃນການບໍລິການລູກຄ້າດ້ວຍໃຈ, ມີຈັນຍາບັນບໍລິການລູກຄ້າດ້ວຍຄວາມ ໂປ່ງໃສ
- ມີນະໂຍບາຍແກ້ໄຂຊີວິດການເປັນຢູ່ ຂອງພະນັກງານໃຫ້ດີຂຶ້ນເທື່ອລະກ້າວ.

ປະຈຸບັນທະນາຄານຮ່ວມພັດທະນາ ຫຼື JDB ມີ 1 ສູນບໍລິການທີ່ສຳນັກງານໃຫຍ່ ແລະ 64 ໜ່ວຍບໍລິການ ໃນທົ່ວປະເທດ, ມີຕູ້ ATM ຈຳນວນ 225 ຕູ້, ສາມາດໃຫ້ບໍລິການຖອນເງິນສົດຜ່ານບັດ ATM ຕ່າງທະນາຄານ ພາຍໃນແລະ ສາກົນ, ບໍລິການ Digital Banking ເປັນໜຶ່ງບໍລິການທີ່ໂດດເດັ່ນ ຂອງທະນາຄານ ຄື: JDB yes Mobile Banking ທະນາຄານໃນມືຖື ໃຫ້ບໍລິການບັນຊີບຸກຄົນທົ່ວໄປ ແລະ ບັນຊີທຸລະກິດ, ສາມາດບໍລິການ ແລະ ຈັດການ ການເງິນຂອງຕົນໄດ້ຢ່າງວ່ອງໄວ, ສະດວກ ແລະ ປອດໄພ, JDB Online Banking ເປັນບໍລິການທີ່ໄດ້ພັດທະນາຂຶ້ນ ໃຫ້ລູກຄ້າທີ່ເປັນອົງກອນ ນຳໃຊ້ເພື່ອບໍລິຫານຈັດການ ດ້ານການເງິນຂອງອົງກອນເຊັ່ນ: ໂອນເງິນພາຍໃນ ແລະ ຕ່າງປະເທດ, ຊຳລະສະສາງຄ່າສິນຄ້າຕ່າງໆ, ຊຳລະພັນທະອາກອນ, ຈ່າຍເງິນເດືອນພະນັກງານ ແລະ ບໍລິການອື່ນໆ ຜ່ານ JDB Online Banking.

ປະຈຸບັນມີຮ້ານຄ້າ, ຮ້ານສະດວກຊື້, ຮ້ານອາຫານ, ໂຮງແຮມ, ທຸລະກິດບໍລິການຕ່າງໆ ຫຼາຍກວ່າ 15,000 ຮ້ານຄ້າ ໃນຂອບເຂດທົ່ວປະເທດ ນຳໃຊ້ Yes Pay Lao QR ແລະ ທະນາຄານຮ່ວມພັດທະນາ ສາມາດໂອນເງິນໄປຕ່າງປະເທດ ໄດ້ຫຼາຍກວ່າ 110 ປະເທດ ໃນທົ່ວໂລກ.

ທະນາຄານຮ່ວມພັດທະນາ ບໍລິການດ້ານການເງິນແບບຄົບວົງຈອນ ເພີ່ມທາງເລືອກໃໝ່ໃຫ້ກັບລູກຄ້າຢູ່ພາຍໃນ ແລະ ຕ່າງປະເທດ ລູກຄ້າຄ້າສາມາດເລືອກໃຊ້ຜະລິດຕະພັນທີ່ເໝາະສົມ ແລະ ທັນສະໄໝ ຂອງທະນາຄານຮ່ວມພັດທະນາ, JDB ເປັນໜຶ່ງໃນສະມາຊິກຂອງ ບໍລິສັດ LAPNET ສາມາດໃຫ້ບໍລິການຖອນເງິນສົດຂ້າມທະນາຄານ ໄດ້ 16ທະນາ ຄານ, ບໍລິການຜະລິດຕະພັນ ບັດ UnionPay Debit, ບັດ UnionPay Credit Platinum, ບັດ VISA Debit, ບັດ VISA Credit Silver ແລະ ບັດVISA Credit Gold ທີ່ເປັນບັດ Chip ທັນສະໄໝ ແລະ ມີຄວາມປອດໄພສູງ ເຊິ່ງມີລູກຄ້ານຳໃຊ້ຢ່າງກວ້າງຂວາງ, ບໍລິການເຄື່ອງຮູດບັດ EDC ຮອງຮັບການຊຳລະສິນຄ້າ ແລະ ບໍລການດ້ວຍບັດພາຍໃນ ແລະ ບັດສາກົນ ຮອງຮັບການຊຳລະດ້ວຍ WechatPay ແລະ AliPay , ມີຄູ່ຮ່ວມທຸລະກິດ ແລະ ຮ້ານຄ້າທີ່ນຳໃຊ້ YesPay Lao QR ໃນຂອບເຂດທົ່ວປະເທດ ສາມາດຮັບຊຳລະໄດ້ທຸກທະນາຄານ.

ທະນາຄານຮ່ວມພັດທະນາ ມຸ້ງໝັ້ນ ບໍລິການທີ່ເປັນເລີດ, ວ່ອງໄວ ທັນສະໄໝ ເຊື່ອມຕໍ່ກັບສາກົນ ຖືເອົາຄວາມຕ້ອງການຂອງລູກຄ້າ ເປັນຫລັກ,ພັດທະນາຜະລິດຕະພັນທາງດ້ານການເງິນໃໝ່ຢ່າງສະໝ່ຳສະເໝີ ດ້ວຍເທັກໂນໂລຍີ ທີ່ທັນສະໄໝ ປະສານກັບການບໍລິການທີ່ໂດດເດັ່ນຂອງພະນັກງານ ສ້າງປະໂຫຍດສູງສຸດໃຫ້ກັບທຸກຝ່າຍ,ເປັນສ່ວນປະກອບທີ່ສຳຄັນ ໃນການພັດທະນາປະເທດຊາດໃຫ້ມີຄວາມຈະເລີນຮຸ່ງເຮືອງ. ໄປຕາມຄຳຂວັນຂອງ ທະນາຄານຮ່ວມພັດທະນາ (ເຕີບໃຫຍ່ໄປພ້ອມກັນ)

In order to achieve the collective goals, Joint Development Bank reckons the importance of every step in its business operation as follows:

- Cultivate a solidarity among employees and the management of Joint Development Bank;
- Strictly observe decisions and regulations of Joint Development Bank
- Enhance employees' knowledge and capacities, cultivate sincere, ethical, and transparent servicing culture among employees
- Have a policy in place to gradually improve employees' living standards.

At present, Joint Development Bank or JDB has 1 HQ Service Center at its headquarter and 64 Service Units nationwide, 225 ATMs offering cash withdrawal for other domestic and international banks' ATM cards, and a digital banking service. JDB's one of the outstanding banking services is JDB yes Mobile banking available for both retail and corporate customers enabling them to manage their finances in a speedy, convenient and secure manner. In addition, JDB Online Banking is a product for corporate clients to better support their financial management and transactions such as domestic and international wire transfers, and payments of goods, taxes, wages among others.

Furthermore, there are over 15,000 vendors including shops, convenient stores, restaurants, hotels and other businesses using Yes Pay Lao QR. JDB also offers wire transfers to over 110 countries worldwide.

Joint Development Bank offers comprehensive and more alternative financial products to both local and foreign customers enabling them to choose the appropriate and modern JDB's banking services that suits their needs. Besides, JDB is one of the 16 commercial bank members of Lao National Payment Network (LAPNet) that provides interbank fund transfer. JDB also offers card payment services with more secure chip cards such as, UnionPay Debit, UnionPay Credit Platinum, VISA Debit, VISA Credit Silver, and VISA Credit Gold attracting a number of customers. Furthermore, JDB has offered EDC devices capable of facilitating payments of goods with local and international cards and supporting WechatPay and AliPay, and partnered businesses and stores nationwide on YesPay Lao QR to support all bank payments.

Joint Development Bank commits to provide excellent, swift, modern, and internationally integrated banking services, value customers' needs, consistently develop its financial products by leveraging new technologies and outstanding customer supports, generate the optimal benefits to all parties concerned, and play a key role in contributing to the development of the nation's prosperous economy as per Joint Development Bank's motto of "Blooming Together."

JDB

ທະນາຄານຮ່ວມພັດທະນາ

“ ເຕີບໃຫຍ່ໄປພ້ອມກັນ ”

“ BLOOMING TOGETHER ”

JDB
ທະນາຄານຮ່ວມພັດທະນາ

" ທະນາຄານ ຮ່ວມພັດທະນາ
ມອບເງິນ 500 ລ້ານກີບ ເພື່ອປະກອບສ່ວນ
ຊ່ວຍເຫຼືອຜູ້ປະສົບໄພນ້ຳຖ້ວມ "



" ພິທີມອບ – ຮັບ
ການອຸປະຖຳ ປະກອບສ່ວນເຂົ້າໃນການຈັດ
ງານມະຫະກຳ ການເປີດ ປີທ່ອງທ່ຽວລາວ
ປະຈຳປີ 2024 ແຂວງໄຊຍະບູລີ "

" ທະນາຄານຮ່ວມພັດທະນາ JDB
ປະກອບສ່ວນ
ພິທີເປີດປີ ທ່ອງທ່ຽວລາວ 2024
ແຂວງ ສະຫວັນນະເຂດ "

ວຽກງານເຄື່ອນໄຫວ ປະຈຳປີ 2023

" ທະນາຄານຮ່ວມພັດທະນາ JDB
ເປັນຜູ້ສະໜັບສະໜຸນຫລັກໃນງານ
ມະຫະກຳບຸນຊ້າງ ປະຈຳປີ 2024
ແລະ ງານປະກວດ
ນາງສາວມະຫະກຳບຸນຊ້າງໄຊຍະບູລີ "

" ທະນາຄານຮ່ວມພັດທະນາ JDB
ສະໜັບສະໜຸນ
ການແຂ່ງຂັນເພາະກາຍ ຊິງແຊ້ມອາຊຽນ "

" ການສະໜັບສະໜູນ ບຸນຊ່ວງເຮືອທ່າວັດຈັນ "

ວຽກງານເຄື່ອນໄຫວ ປະຈຳປີ 2023

" ທະນາຄານຮ່ວມພັດທະນາ JDB
ພິທີມອບລົດ ໃຫ້ແກ່ຜູ້ໂຊກດີ
ທີ່ ສຳນັກງານໃຫ່ຍ ທະນາຄານ ຮ່ວມພັດທະນາ "

ວຽກງານເຄື່ອນໄຫວ ປະຈຳປີ 2023

" ກອງປະຊຸມ ສະຫຼຸບການດຳເນີນທຸລະກິດ ປີ 2023 "

JDB

ທະນາຄານຮ່ວມພັດທະນາ

ໜ່ວຍບໍລິການ ທະນາຄານຮ່ວມພັດທະນາ

“ເຕີບໃຫຍ່ໄປພ້ອມກັນ”

“BLOOMING TOGETHER”

LINE QR code

Website www.jdbbank.com.la

jdbbankofficial

Hotline 1499

ບົດລາຍງານຂອງຜູ້ກວດສອບບັນຊີອິດສະຫຼະ

ເຖິງ: ເຈົ້າຂອງທະນາຄານ ຮ່ວມພັດທະນາ ຈຳກັດ

ຄວາມເຫັນ

ພວກເຮົາມີຄວາມເຫັນວ່າເອກະສານລາຍງານການເງິນ ຂອງ ທະນາຄານ ຮ່ວມພັດທະນາ ຈຳກັດ ("ທະນາຄານ") ສຳລັບປີສິ້ນສຸດ ວັນທີ 31 ທັນວາ 2023 ໄດ້ສະແດງສະຖານະທາງການເງິນຂອງທະນາຄານ ຢ່າງຖືກຕ້ອງ ແລະ ສອດຄ່ອງກັບລະບຽບການ ແລະ ແຈ້ງການທີ່ກ່ຽວຂ້ອງ ຂອງ ທະນາຄານ ແຫ່ງ ສປປ ລາວ ແລະ ນະໂຍບາຍການບັນຊີ ຊຶ່ງອະທິບາຍໃນ ບົດອະທິບາຍຊ້ອນທ້າຍ ຂໍ້ທີ 2 ຂອງເອກະສານລາຍງານສະບັບນີ້.

ເອກະສານລາຍງານການເງິນທີ່ກວດສອບ

ເອກະສານລາຍງານການເງິນຂອງທະນາຄານປະກອບດ້ວຍ:

- ໃບລາຍງານຜົນການດຳເນີນງານ ສຳລັບປີສິ້ນສຸດມື້ດຽວກັນ
- ໃບລາຍງານຖານະການເງິນ ວັນທີ 31 ທັນວາ 2023
- ໃບລາຍງານສ່ວນປ່ຽນແປງທຶນ ສຳລັບປີສິ້ນສຸດມື້ດຽວກັນ
- ໃບລາຍງານກະແສເງິນສົດ ສຳລັບປີສິ້ນສຸດມື້ດຽວກັນ ແລະ
- ບົດອະທິບາຍຊ້ອນທ້າຍເອກະສານລາຍງານການເງິນທີ່ສັງລວມຫຼັກການບັນຊີທີ່ສຳຄັນ ແລະ ຂໍ້ມູນອະທິບາຍອື່ນໆ.

ພື້ນຖານໃນການອອກຄວາມເຫັນ

ພວກເຮົາໄດ້ດຳເນີນການກວດສອບ ຕາມມາດຕະຖານການກວດສອບສາກົນ (ISAs) ຄວາມຮັບຜິດຊອບຂອງພວກເຮົາພາຍໃຕ້ມາດຕະຖານໄດ້ລະບຸໄວ້ໃນໜ້າທີ່ຮັບຜິດຊອບຂອງຜູ້ກວດສອບພາຍນອກ ສຳລັບການກວດສອບ ເອກະສານລາຍງານການເງິນ ຂອງບົດລາຍງານພວກເຮົາ.

ພວກເຮົາເຊື່ອວ່າຫລັກຖານການກວດສອບທີ່ພວກເຮົາໄດ້ຮັບພຽງພໍ ແລະ ເຫມາະສົມເພື່ອເປັນພື້ນຖານສຳລັບການອອກຄວາມເຫັນຂອງພວກເຮົາ.

ຄວາມເປັນອິດສະຫລະ

ພວກເຮົາມີຄວາມເປັນອິດສະຫຼະ ຈາກ ທະນາຄານ ຕາມຂໍ້ກຳນົດຈັນຍາບັນ ຂອງຜູ້ປະກອບວິຊາຊີບນັກບັນຊີ (ລວມເຖິງມາດຕະຖານຄວາມເປັນອິດສະຫຼະສາກົນ) ທີ່ກຳນົດໂດຍຄະນະກຳມະການຈັນຍາບັນ ນານາຊາດ ສຳລັບນັກບັນຊີ (IESBA Code). ພວກເຮົາໄດ້ປະຕິບັດຕາມຄວາມຮັບຜິດຊອບຫຼັກຈັນຍາບັນອື່ນໆ. ທີ່ສອດຄ່ອງກັບ ຈັນຍາບັນວິຊາຊີບນັກບັນຊີ (IESBA Code).

ເນັ້ນໜັກໃສ່ໃນເລື່ອງ - ພື້ນຖານ ການບັນຊີ ແລະ ຂໍ້ຫ້າມໃນການແຈກຢາຍ ແລະ ການນຳໃຊ້ບົດລາຍງານການເງິນ.

ພວກເຮົາໃຫ້ຂໍ້ສັງເກດຕໍ່ກັບບົດອະທິບາຍຊ້ອນທ້າຍທີ 2 ຂອງເອກະສານລາຍງານການເງິນ. ເຊິ່ງໄດ້ອະທິບາຍເຖິງພື້ນຖານການກະກຽມເອກະສານລາຍງານການເງິນ. ເອກະສານລາຍງານການເງິນນີ້ໄດ້ຖືກກະກຽມຕາມນະໂຍບາຍການບັນຊີຂອງທະນາຄານທີ່ໄດ້ອະທິບາຍໄວ້ໃນບົດຊ້ອນທ້າຍທີ 2 ຂອງເອກະສານລາຍງານການເງິນ. ເຊິ່ງເອກະສານລາຍງານການເງິນອາດບໍ່ເໝາະສົມກັບວັດຖຸປະສົງອື່ນ.

ບົດລາຍງານຂອງພວກເຮົາມີໄວ້ສຳລັບທະນາຄານ ແລະ ທະນາຄານແຫ່ງ ສປປ ລາວ. ບໍ່ຄວນແຈກຢາຍໃຫ້ບຸກຄົນອື່ນ ຫຼື ນຳໃຊ້ໂດຍບຸກຄົນອື່ນທີ່ບໍ່ແມ່ນທະນາຄານ ແລະ ທະນາຄານແຫ່ງ ສປປ ລາວ. ຄວາມເຫັນຂອງພວກເຮົາບໍ່ໄດ້ມີການປ່ຽນແປງ ອັນເນື່ອງມາຈາກເລື່ອງທີ່ກ່າວມາຂ້າງເທິ້ງນີ້.

ຄວາມຮັບຜິດຊອບຂອງຄະນະຜູ້ອຳນວຍການ ຕໍ່ເອກະສານລາຍງານການເງິນ

ຄະນະຜູ້ອຳນວຍການມີຄວາມຮັບຜິດຊອບສຳລັບການກະກຽມເອກະສານລາຍງານການເງິນ ໂດຍສອດຄ່ອງກັບ ລະບຽບການ ການບັນຊີທີ່ກ່ຽວຂ້ອງ ແລະ ແຈ້ງການ ຂອງ ທະນາຄານແຫ່ງ ສປປ ລາວ ແລະ ນະໂຍບາຍການບັນຊີ ດັ່ງທີ່ໄດ້ອະທິບາຍໄວ້ໃນ ບົດອະທິບາຍຊ້ອນທ້າຍ ຂໍ້ທີ 2 ຂອງເອກະສານລາຍງານການເງິນນີ້ ແລະ ການຄວບຄຸມພາຍໃນ ເຊິ່ງຜູ້ອຳນວຍການໄດ້ກຳນົດໄວ້ຢ່າງພຽງພໍ ເພື່ອສ້າງເອກະສານລາຍງານການເງິນ ທີ່ປາສະຈາກ ການລາຍງານບໍ່ຖືກຕ້ອງ ອັນເນື່ອງມາຈາກການສໍ້ໂກງ ຫຼື ຂໍ້ຜິດພາດ.

ໃນການກະກຽມເອກະສານລາຍງານການເງິນ. ຜູ້ອຳນວຍການມີຄວາມຮັບຜິດຊອບໃນການປະເມີນຄວາມສາມາດ ຂອງທະນາຄານໃນການດຳເນີນງານຢ່າງຕໍ່ເນື່ອງ. ເປີດເຜີຍເລື່ອງທີ່ກ່ຽວຂ້ອງກ່ຽວກັບການດຳເນີນງານຕໍ່ເນື່ອງ ຕາມຄວາມເໝາະສົມ ແລະ ການໃຊ້ພື້ນຖານບັນຊີສຳຫຼັບການດຳເນີນງານຢ່າງຕໍ່ເນື່ອງ. ຍົກເວັ້ນ ຜູ້ອຳນວຍການມີຄວາມຕັ້ງໃຈທີ່ຈະຍຸບ ກິດຈະການ ຫຼື ບໍ່ສາມາດດຳເນີນງານຢ່າງຕໍ່ເນື່ອງໄດ້.

ຄວາມຮັບຜິດຊອບຂອງຜູ້ກວດສອບ ຕໍ່ເອກະສານລາຍງານການເງິນ

ວັດຖຸປະສົງຂອງພວກເຮົາ ແມ່ນເພື່ອໃຫ້ຄວາມເຊື່ອໝັ້ນຢ່າງສົມເຫດສົມຜົນວ່າເອກະສານລາຍງານການເງິນປາສະຈາກການສະແດງຂໍ້ມູນຜິດພາດທີ່ເປັນສາລະສຳຄັນ. ບໍ່ວ່າເນື່ອງຈາກການສໍ້ໂກງ ຫຼື ຂໍ້ຜິດພາດ ແລະ ສະເໜີຄວາມເຫັນຂອງພວກເຮົາຕໍ່ເອກະສານລາຍງານການເງິນ ເຊິ່ງລວມຄວາມເຫັນຂອງຜູ້ກວດສອບ. ຄວາມເຊື່ອໝັ້ນຢ່າງສົມເຫດສົມຜົນຄືຄວາມເຊື່ອໝັ້ນໃນລະດັບສູງແຕ່ບໍ່ໄດ້ເປັນການຮັບປະກັນວ່າການດຳເນີນການກວດສອບຕາມມາດຕະຖານການກວດສອບບັນຊີສາກົນຈະສາມາດກວດພົບ ຫຼື ປ້ອງກັນການສະແດງຂໍ້ມູນທີ່ຂັດຕໍ່ຄວາມເປັນຈິງທີ່ເປັນສາລະສຳຄັນສະເໝີໄປ ຂໍ້ມູນທີ່ຂັດຕໍ່ຄວາມເປັນຈິງອາດເກີດຈາກການສໍ້ໂກງ ຫຼື ຂໍ້ຜິດພາດ ແລະ ຖືວ່າເປັນສາລະສຳຄັນເມື່ອຄາດການຢ່າງສົມເຫດສົມຜົນໄດ້ວ່າລາຍການຂໍ້ມູນທີ່ຂັດຕໍ່ຄວາມເປັນຈິງແຕ່ລະລາຍການ ຫຼື ທຸກລາຍການລວມກັນມີຜົນຕໍ່ການຕັດສິນໃຈທາງເສດຖະກິດຕໍ່ຜູ້ໃຊ້ເອກະສານລາຍງານການເງິນເຫຼົ່ານີ້.

ໃນການກວດສອບຂອງພວກເຮົາອີງຕາມມາດຕະຖານການກວດສອບບັນຊີສາກົນ. ພວກເຮົາໄດ້ໃຊ້ການປະເມີນຕາມຫຼັກວິຊາຊີບທີ່ຄວນຈະມີຕະຫຼອດການກວດສອບ. ການດຳເນີນງານຂອງພວກເຮົາລວມມີ:

- ການລະບຸ ແລະ ການປະເມີນຄວາມສ່ຽງຂອງການລາຍງານຜິດພາດທີ່ເປັນສາລະສຳຄັນຂອງເອກະສານລາຍງານການເງິນ ເນື່ອງຈາກການສໍ້ໂກງ ຫຼື ຂໍ້ຜິດພາດ. ການວາງແຜນ ແລະ ການດຳເນີນງານຕາມວິທີການກວດສອບເພື່ອຕອບສະໜອງຕໍ່ຄວາມສ່ຽງເຫຼົ່ານັ້ນ ແລະ ຫຼັກຖານທີ່ໄດ້ຈາກການກວດສອບ ທີ່ພວກເຮົາໄດ້ຮັບ ແມ່ນພຽງພໍ ແລະ ເໝາະສົມເພື່ອເປັນພື້ນຖານສຳລັບການສະແດງຄຳເຫັນຂອງພວກເຮົາ. ຄວາມສ່ຽງທີ່ຈະບໍ່ພົບຂໍ້ມູນທີ່ຜິດພາດ ແລະ ເປັນສາລະສຳຄັນ ເຊິ່ງເກີດຈາກການສໍ້ໂກງມີສູງກວ່າຄວາມສ່ຽງທີ່ເກີດຈາກຂໍ້ຜິດພາດ. ເນື່ອງຈາກການສໍ້ໂກງອາດເກີດຈາກການສົມຮູ້ຮ່ວມຄິດປອມແປງເອກະສານຫຼັກຖານ. ການຕັ້ງໃຈລະເວັ້ນທີ່ຈະສະແດງຂໍ້ມູນທີ່ບໍ່ຖືກຕ້ອງຕາມຄວາມເປັນຈິງ ຫຼື ການເຂົ້າແຊກແຊງການຄວບຄຸມພາຍໃນ.
- ທຳຄວາມເຂົ້າໃຈ ແລະ ປະເມີນປະສິດທິພາບຂອງລະບົບການຄວບຄຸມພາຍໃນທີ່ກ່ຽວຂ້ອງກັບການກວດສອບ ເພື່ອກຳນົດຂັ້ນຕອນໃນການກວດສອບທີ່ແທດເໝາະກັບສະພາບຕົວຈິງ. ແຕ່ບໍ່ມີຈຸດປະສົງເພື່ອສະແດງຄວາມເຫັນກ່ຽວກັບ ປະສິດທິຜົນຂອງການຄວບຄຸມພາຍໃນຂອງທະນາຄານ.
- ປະເມີນຄວາມເໝາະສົມຂອງການນຳໃຊ້ນະ�โยบายການບັນຊີ ແລະ ຄວາມສົມເຫດສົມຜົນຂອງການຄາດຄະເນທາງບັນຊີ ລວມທັງການເປີດເຜີຍຂໍ້ມູນທີ່ກ່ຽວຂ້ອງທີ່ສ້າງຂຶ້ນໂດຍຜູ້ບໍລິຫານ.
- ສະຫລຸບກ່ຽວກັບຄວາມເໝາະສົມຂອງການໃຊ້ພື້ນຖານບັນຊີສຳຫຼັບການດຳເນີນງານຢ່າງຕໍ່ເນື່ອງຂອງຜູ້ບໍລິຫານ ແລະ ຫຼັກຖານການກວດສອບທີ່ໄດ້ຮັບວ່າບໍ່ມີຄວາມແນ່ນອນທີ່ມີສາລະສຳຄັນ ທີ່ກ່ຽວກັບເຫດການ ຫຼື ສະພາບຕົວຈິງທີ່ອາດມີປັດໃຈໃຫ້ເກີດຂໍ້ສົງໃສຢ່າງທີ່ມີສາລະສຳຄັນຕໍ່ຄວາມສາມາດໃນການດຳເນີນງານຢ່າງຕໍ່ເນື່ອງຂອງທະນາຄານ ຫຼື ບໍ່. ຖ້າພວກເຮົາສະຫຼຸບໄດ້ວ່າຄວາມບໍ່ແນ່ນອນທີ່ມີສາລະສຳຄັນ ພວກເຮົາຕ້ອງບັນທຶກໃນບົດລາຍງານຂອງຜູ້ກວດສອບຂອງພວກເຮົາທີ່ໄດ້ເປີດເຜີຍກ່ຽວກັບເອກະສານລາຍງານການເງິນເຊິ່ງການເປີດເຜີຍດັ່ງກ່າວບໍ່ພຽງພໍທີ່ຈະເຮັດໃຫ້ ຄວາມເຫັນຂອງພວກເຮົາຈະປ່ຽນແປງໄປ ຂໍ້ສະຫຼຸບຂອງພວກເຮົາຂຶ້ນຢູ່ກັບຫຼັກຖານການກວດສອບທີ່ໄດ້ຮັບຈົນເຖິງວັນທີ່ໃນບົດລາຍງານຂອງພວກເຮົາ. ເຖິງຢ່າງໃດກໍຕາມ ເຫດການ ຫຼື ສະພາບຕົວຈິງໃນອານາຄົດອາດເປັນສາເຫດໃຫ້ທະນາຄານບໍ່ສາມາດດຳເນີນງານຢ່າງຕໍ່ເນື່ອງໄດ້.

ພວກເຮົາໄດ້ສື່ສານກັບຜູ້ບໍລິຫານ ກ່ຽວກັບຂອບເຂດ ແລະ ຊ່ວງເວລາຂອງການກວດສອບຕາມທີ່ໄດ້ວາງແຜນໄວ້. ເຊິ່ງລວມເຖິງບັນຫາທີ່ສຳຄັນທີ່ພົບເຫັນໃນການກວດສອບ ແລະ ຂໍ້ບົກຜ່ອງຂອງການຄວບຄຸມພາຍໃນທີ່ເປັນສາລະສຳຄັນ ທີ່ພົບລະຫວ່າງການກວດສອບຂອງພວກເຮົາ.

ບໍລິສັດ ພຣາຍສ້ວໍເຕີເຮົ້າສ້ກຸບເປີສ (ລາວ) ຈຳກັດຜູ້ດຽວ

ໂດຍ: ອະພິສິດ ທ່ຽງຕົງພົນໂຍ
ຮຸ້ນສ່ວນ

ນະຄອນຫຼວງວຽງຈັນ, ສປປ ລາວ
ວັນທີ: 23 ພຶດສະພາ 2024

ທະນາຄານ ຮ່ວມພັດທະນາ ຈຳກັດ

ໃບລາຍງານຜົນການດຳເນີນງານ
ສຳລັບປີທີ່ສິ້ນສຸດວັນທີ 31 ທັນວາ 2023

		ບົດ ອະທິບາຍ	2023 ກີບ	2022 ກີບ
A.	**ລາຍຮັບ ແລະ ລາຍຈ່າຍຈາກການດຳເນີນງານ**			
1	ລາຍຮັບດອກເບ້ຍ ແລະ ຄ້າຍຄືດອກເບ້ຍ	3	1,334,107,258,549	942,752,964,851
2	ລາຍຈ່າຍດອກເບ້ຍ ແລະ ຄ້າຍຄືດອກເບ້ຍ	3	(1,024,785,846,376)	(656,205,141,486)
I.	**ລາຍຮັບສຸດທິຈາກດອກເບ້ຍ ແລະ ຄ້າຍຄືດອກເບ້ຍ**		**309,321,412,173**	**286,547,823,365**
3	ລາຍຮັບຄ່າທຳນຽມ ແລະ ຄ່າບໍລິການ	4	484,078,425,685	204,449,374,336
4	ລາຍຈ່າຍຄ່າທຳນຽມ ແລະ ຄ່າບໍລິການ	4	(67,755,220,241)	(36,695,384,932)
5	(ຂາດທຶນ)/ກຳໄລສຸດທິ ຈາກການລົງທຶນໃນຫຼັກຊັບ	5	17,231,179,060	16,296,498,384
6	ກຳໄລສຸດທິ ຈາກການຊື້-ຂາຍເງິນຕາຕ່າງປະເທດ	8	200,856,857,250	134,784,608,373
II.	**ລາຍຮັບສຸດທິຈາກການດຳເນີນງານ**		**943,732,653,927**	**605,382,919,526**
B	**ລາຍຮັບ ແລະ ລາຍຈ່າຍອື່ນໆ**			
7	ລາຍຮັບອື່ນໆຈາກການດຳເນີນງານ	6	11,524,419,393	10,371,889,344
8	ລາຍຈ່າຍບໍລິຫານ		(252,738,119,161)	(155,613,334,452)
8.1	ເງິນເດືອນ ແລະ ຄ່າໃຊ້ຈ່າຍກ່ຽວກັບພະນັກງານ	7	(148,936,609,736)	(81,313,820,393)
8.2	ລາຍຈ່າຍບໍລິຫານອື່ນໆ	9	(103,801,509,425)	(74,299,514,059)
9	ຄ່າຫຼຸ້ຍຫ້ຽນ ແລະ ຄ່າເສື່ອມມູນຄ່າ	18; 19	(38,974,810,764)	(25,865,510,621)
10	ລາຍຈ່າຍອື່ນໆໃນການດຳເນີນງານ	10	(59,240,256,133)	(37,386,273,502)
11	ເງິນແຮສຸດທິສຳລັບໜີ້ທີ່ບໍ່ເກີດດອກອອກຜົນທີ່ລົງເປັນລາຍຈ່າຍ		(10,342,289,448)	(55,450,301,272)
III.	**ລວມກຳໄລກ່ອນເສຍອາກອນ**		**593,961,597,814**	**341,439,389,023**
12	ອາກອນກຳໄລພາຍໃນປີ	26	(83,658,926,464)	(60,010,136,269)
IV.	**ກຳໄລຫລັງເສຍອາກອນ**		**510,302,671,350**	**281,429,252,754**

ກະກຽມໂດຍ:

ທ່ານ ນາງ ຄອນສະຫວັນ ວິຊາເທບ
ຫົວໜ້າພະແນກບັນຊີ - ການເງິນ

ທ່ານ ສາຄອນ ພົມເຮ
ຜູ້ອຳນວຍການໃຫຍ່

ທະນາຄານ ຮ່ວມພັດທະນາ ຈຳກັດ

ໃບລາຍງານຖານະການເງິນ
ໃນວັນທີ 31 ທັນວາ 2023

		ບົດ ອະທິບາຍ	2023 ກີບ	2022 ກີບ
	ຊັບສິນ			
I	ເງິນສົດ ແລະ ເງິນຝາກຢູ່ກັບ ທຫລ		**5,148,769,142,980**	**3,147,021,869,172**
	1. ເງິນສົດໃນຄັງ	11	1,707,663,966,883	1,106,076,479,743
	2. ເງິນຝາກຢູ່ກັບ ທຫລ	12	3,441,105,176,097	2,040,945,389,429
II	ໜີ້ຕ້ອງຮັບຈາກທະນາຄານອື່ນ	13	**1,106,809,783,510**	**688,765,638,262**
	1. ເງິນຝາກກະແສລາຍວັນ		741,506,345,523	429,199,784,152
	2. ເງິນຝາກມີກຳນົດ		193,800,000,000	101,537,000,000
	3. ເງິນຝາກປະຢັດ		171,503,437,987	158,028,854,110
III	ການລົງທຶນໃນຫລັກຊັບ	14	**716,785,591,658**	**518,080,056,658**
	1. ຫຼັກຊັບປະເພດມີໄວ້ເພື່ອຂາຍ		2,350,000,000	2,350,000,000
	2. ຫຼັກຊັບປະເພດຖືໄວ້ຈົນຄົບກຳນົດ		714,435,591,658	515,730,056,658
IV	ເງິນໃຫ້ກູ້ແກ່ລູກຄ້າ, ຫລັງຫັກເງິນແຮສະເພາະສຳລັບ ກົດຈະກຳສິນເຊື່ອ	15	**16,637,985,570,787**	**11,977,807,909,462**
V	ການລົງທຶນໃນວິສາຫະກິດຂາຮຸ້ນ ແລະ ວິສາຫະກິດ ປະສົມ	16	**1,697,780,000**	**1,697,780,000**
VI	ຊັບສິນບັດຄົງທີ່		**345,165,133,576**	**306,731,718,801**
	1. ການກໍ່ສ້າງກຳລັງດຳເນີນ ແລະ ຊັບສິນບັດຄົງທີ່ພວມເຄື່ອນຍ້າຍ	17	7,886,831,879	11,743,465,031
	2. ຊັບສິນບັດຄົງທີ່ບໍ່ມີຕົວຕົນ	18	185,781,600,728	170,380,621,749
	3. ຊັບສິນບັດຄົງທີ່ມີຕົວຕົນ	19	151,496,700,969	124,607,632,021
VII	ຊັບສິນອື່ນໆ		**2,126,034,768,979**	**1,009,759,518,267**
	1. ໜີ້ຕ້ອງຮັບດອກເບ້ຍຄ້າງຮັບ		219,603,991,355	217,707,249,956
	2. ຊັບສິນອື່ນໆ	20	1,906,430,777,624	792,052,268,311
	ລວມຊັບສິນ		**26,083,247,771,490**	**17,649,864,490,622**

ໃບລາຍງານຖານະການເງິນ
ໃນວັນທີ 31 ທັນວາ 2023

	ບົດ ອະທິບາຍ	2023 ກີບ	2022 ກີບ
ໜີ້ສິນ ແລະ ທຶນ			
I ໜີ້ຕ້ອງສົ່ງທະນາຄານ ແລະ ສະຖາບັນການເງິນ	21	**2,060,772,476,184**	**1,958,725,721,976**
1. ເງິນຝາກກະແສລາຍວັນ ແລະ ເງິນຝາກປະຢັດ		168,694,398,572	20,492,571,486
2. ເງິນຝາກມີກຳນົດ		543,718,700,000	620,041,760,000
3. ເງິນກູ້ຢືມຈາກທະນາຄານອື່ນ		1,348,310,000,000	1,317,435,000,000
4. ໜີ້ຕ້ອງສົ່ງອື່ນໆ		49,377,612	756,390,490
II ໜີ້ຕ້ອງສົ່ງໃຫ້ລູກຄ້າ	22	**21,867,163,162,279**	**14,140,149,338,476**
1. ເງິນຝາກກະແສລາຍວັນ ແລະ ເງິນຝາກປະຢັດ		5,094,290,620,618	3,177,008,105,459
2. ເງິນຝາກມີກຳນົດ		16,772,872,541,661	10,963,141,233,017
III ໜີ້ສິນອື່ນໆ		**935,037,177,116**	**667,699,389,694**
1. ໜີ້ຕ້ອງສົ່ງດອກເບ້ຍຄ້າງຈ່າຍ		700,874,155,002	496,645,269,321
2. ໜີ້ສິນອື່ນໆ		234,163,022,114	171,054,120,373
ລວມໜີ້ສິນ		**24,862,972,815,579**	**16,766,574,450,146**
IV ທຶນ ແລະ ຄັງສຳຮອງ			
1. ທຶນຈົດທະບຽນ	23	474,666,100,000	444,666,100,000
2. ຄັງສຳຮອງຕາມລະບຽບການ	24	47,225,488,634	31,030,555,696
3. ຄັງສຳຮອງທົ່ວໄປ	24	68,379,244,842	19,794,446,027
4. ເງິນແຮທົ່ວໄປສຳລັບກິດຈະກຳດ້ານສິນເຊື່ອ	15.3	81,649,291,641	58,237,986,413
5. ເງິນແຮຊັບສິນທີ່ບໍ່ສາມາດເກັບຄືນໄດ້		94,029,775,080	94,029,775,080
6. ກຳໄລສະສົມ		454,325,055,714	235,531,177,260
ລວມທຶນ		**1,220,274,955,911**	**883,290,040,476**
ລວມໜີ້ສິນ ແລະ ທຶນ		**26,083,247,771,490**	**17,649,864,490,622**

ກະກຽມໂດຍ:

ທ່ານ ນາງ ຄອນສະຫວັນ ວິຊາເທບ
ຫົວໜ້າພະແນກບັນຊີ - ການເງິນ

ອະນຸມັດໂດຍ:

ທ່ານ ສາຍອນ ບໍ່ພັນເຊ
ຜູ້ອຳນວຍການໃຫຍ່

ນະຄອນຫລວງວຽງຈັນ. ສປປ ລາວ
ວັນທີ: 23 ພຶດສະພາ 2024

ທະນາຄານ ຮ່ວມພັດທະນາ ຈຳກັດ

ໃບລາຍງານສ່ວນປ່ຽນແປງທຶນເຈົ້າຂອງ
ສຳລັບປີທີສິ້ນສຸດວັນທີ 31 ທັນວາ 2023

	ບົດອະທິບາຍ	ທຶນຈົດທະບຽນ ກີບ	ສ່ວນປ່ຽນແປງຈາກການຕີລາຄາຊັບສິນຄົນໃໝ່ ກີບ	ເງິນແຮງທຶນໄປສຳລັບກິດຈະກຳດ້ານສິນເຊື່ອ ກີບ	ກຳໄລສະສົມ ຄັງສຳຮອງຕາມລະບຽບການ ກີບ	ກຳໄລສະສົມ ຄັງສຳຮອງທົ່ວໄປ ກີບ	ກຳໄລສະສົມ ກຳໄລສະສົມ ກີບ	ລວມ ກີບ
ຍອດເຫລືອໃນວັນທີ 1 ມັງກອນ 2022		424,666,100,000	94,029,775,080	37,906,011,116	17,351,998,475	9,030,673,961	90,887,496,712	673,872,055,344
ທຶນຈົດທະບຽນ ເພີ່ມເຕີມ	23	20,000,000,000	-	-	-	-	-	20,000,000,000
ແບ່ງເຂົ້າຄັງສຳຮອງຕາມລະບຽບການພາຍໃນປີ	24	-	-	-	13,678,557,221	-	(13,678,557,221)	-
ແບ່ງເຂົ້າຄັງສຳຮອງທົ່ວໄປພາຍໃນປີ	24	-	-	-	-	13,678,557,221	(13,678,557,221)	-
ຈ່າຍເງິນປັນຜົນພາຍໃນປີ	25	-	-	-	-	-	(109,428,457,764)	- 109,428,457,764
ເງິນແຮງທຶນໄປສຸດທີ ສຳລັບກິດຈະກຳດ້ານສິນເຊື່ອພາຍໃນປີ	15.3	-	-	20,331,975,297	-	-	-	20,331,975,297
ຄັງສຳຮອງສຳລັບການປັບໂຮມອາຍຸ	24	-	-	-	-	(2,914,785,155)	-	- 2,914,785,155
ກຳໄລສຸດທິພາຍໃນປີ		-	-	-	-	-	281,429,252,754	281,429,252,754
ຍອດເຫລືອໃນວັນທີ 31 ທັນວາ 2022		444,666,100,000	94,029,775,080	58,237,986,413	31,030,555,696	19,794,446,027	235,531,177,260	883,290,040,476

ທະນາຄານ ຮ່ວມພັດທະນາ ຈຳກັດ

ໃບລາຍງານສ່ວນປ່ຽນແປງທຶນເຈົ້າຂອງ
ສຳລັບປີທີ່ສິ້ນສຸດວັນທີ 31 ທັນວາ 2023

	ປີ ອະທິບາຍ	ທຶນຈົດທະບຽນ ກີບ	ສ່ວນຍົກລະດັບ ການຕີລາຄາຊັບສິນ ຄືນໃໝ່ ກີບ	ເງິນແຮທອດ ສຳລັບກິດຈະກຳ ດ້ານສິນເຊື່ອ ກີບ	ກຳໄລສະສົມ ຄັງສຳຮອງຕາມ ລະບຽບການ ກີບ	ກຳໄລສະສົມ ຄັງສຳຮອງທົ່ວໄປ ກີບ	ກຳໄລສະສົມ ກີບ	ລວມ ກີບ
ຍອດເຫລືອໃນວັນທີ 1 ມັງກອນ 2023		444,666,100,000	94,029,775,080	58,237,986,413	31,030,555,696	19,794,446,027	235,531,177,260	883,290,040,476
ທຶນຈົດທະບຽນ ເພີ່ມເຕີມ		30,000,000,000	-	-	-	-	-	30,000,000,000
ແບ່ງເຂົ້າຄັງສຳຮອງຕາມລະບຽບການພາຍໃນປີ	25	-	-	-	16,194,932,938	-	(16,194,932,938)	-
ແບ່ງເຂົ້າຄັງສຳຮອງທົ່ວໄປພາຍໃນປີ	25	-	-	-	-	16,194,932,938	(16,194,932,938)	-
ຈ່າຍເງິນປັນຜົນພາຍໃນປີ	26	-	-	-	-	-	(259,118,927,020)	(259,118,927,020)
ເງິນແຮທົ່ວໄປສຸດທິ ສຳລັບກິດຈະກຳດ້ານສິນເຊື່ອພາຍໃນປີ	15.3	-	-	23,411,305,228	-	-	-	23,411,305,228
ຄັງສຳຮອງສຳລັບການປັບໄໝອາກອນ		-	-		-	32,389,865,877	-	32,389,865,877
ກຳໄລສຸດທິພາຍໃນປີ		-	-	-	-	-	510,302,671,350	510,302,671,350
ຍອດເຫລືອໃນວັນທີ 31 ທັນວາ 2023		474,666,100,000	94,029,775,080	81,649,291,641	47,225,488,634	68,379,244,842	454,325,055,714	1,220,274,955,911

ກະກຽມໂດຍ:

ທ່ານ ນາງ ຄອນສະຫວັນ ວິຊາເທບ
ຫົວໜ້າພະແນກບັນຊີ - ການເງິນ

ນະຄອນຫລວງວຽງຈັນ, ສປປ ລາວ
ວັນທີ: 23 ພຶດສະພາ 2024

ອະນຸມັດໂດຍ:

ທະນາຄານ ຮ່ວມພັດທະນາ ຈຳກັດ JOINT DEVELOPMENT BANK

ທ່ານ ສົມເພັດ ບົວພັນເຮີ
ຜູ້ອຳນວຍການໃຫຍ່

ໃບລາຍງານກະແສເງິນສົດ
ສຳລັບປີທີ່ສິ້ນສຸດວັນທີ 31 ທັນວາ 2023

	ບົດ ອະທິບາຍ	2023 ກີບ	2022 ກີບ
ກິດຈະກຳການດຳເນີນງານ			
ກຳໄລ/(ຂາດທຶນ) ສຸດທິກ່ອນຫັກອາກອນ		**593,961,597,814**	**341,439,389,023**
ດັດແກ້ສຳລັບ:			
ລາຍຈ່າຍຄ່າຫຼຸ້ຍຫ້ຽນ ແລະ ຄ່າເສື່ອມມູນຄ່າ	18; 19	45,772,010,832	25,865,510,621
ລາຍຈ່າຍເງິນແຮສຳລັບການສູນເສຍເງິນກູ້	15.3	9,845,178,429	5,977,802,868
ລາຍຮັບດອກເບ້ຍ	3	(1,334,107,258,549)	(942,752,964,851)
ລາຍຈ່າຍດອກເບ້ຍ	3	1,024,785,846,376	656,205,141,486
ກະແສເງິນສົດຈາກກຳໄລໃນການດຳເນີນງານກ່ອນການ ປ່ຽນແປງຊັບສິນ ແລະ ໜີ້ສິນໃນການດຳເນີນງານ		**340,257,374,902**	**86,734,879,147**
ເພີ່ມຂຶ້ນ/(ຫຼຸດລົງ)ໃນຊັບສິນດຳເນີນງານ			
ໜີ້ຕ້ອງຮັບຈາກທະນາຄານອື່ນ		(865,564,138,704)	(163,714,471,994)
ເງິນກູ້ຍືມໃຫ້ລູກຄ້າ		(4,670,022,839,754)	(4,397,414,756,136)
ຊັບສິນອື່ນໆ		(1,114,378,509,313)	(338,415,573,843)
ເພີ່ມຂຶ້ນ/(ຫຼຸດລົງ)ໃນໜີ້ສິນດຳເນີນງານ			
ໜີ້ຕ້ອງສົ່ງໃຫ້ ທຫລ ແລະ ທະນາຄານອື່ນ		29,256,754,208	792,466,964,666
ໜີ້ຕ້ອງສົ່ງໃຫ້ລູກຄ້າ		7,727,013,823,803	5,412,568,789,558
ໜີ້ສິນອື່ນໆ		159,094,841,488	45,782,868,255
ກະແສເງິນສົດສຸດທິຈາກ (ໃຊ້ໃນ) ກິດຈະກຳການດຳເນີນງານ		**1,605,657,306,630**	**1,438,008,699,653**
ຈ່າຍດອກເບ້ຍ		(820,556,960,695)	(450,685,743,630)
ຮັບດອກເບ້ຍ		1,332,210,517,150	832,904,541,910
ຈ່າຍອາກອນກຳໄລ		(76,965,587,808)	(60,010,136,269)
ກະແສເງິນສົດສຸດທິ ທີ່ເກີດຈາກ/(ນຳໃຊ້ໃນ) ກິດຈະກຳການດຳເນີນງານ		**2,040,345,275,277**	**1,760,217,361,664**
ກິດຈະກຳການລົງທຶນ			
ຈ່າຍເງິນໃນການກໍ່ສ້າງກຳລັງດຳເນີນ ແລະ ຊື້ສິນບັດຄົງທີ່ມີຕົວຕົນ	17; 19	(7,790,239,379)	(52,114,050,357)
ຊື້ຊັບສິນບັດຄົງທີ່ບໍ່ມີຕົວຕົນ	18	(21,771,898,456)	(20,074,572,942)
ຊື້ຊັບສິນບັດຄົງທີ່ມີຕົວຕົນ		(55,069,693,376)	-
ຮັບເງິນຈາກການຂາຍຊັບສິນ	19	426,405,604	758,248,654
ຈ່າຍເງິນໃນການລົງທຶນໃນຫຼັກຊັບທາງການເງິນ - ປະເພດຖືໄວ້ຈົນຄົບກຳນົດ		(233,165,140,000)	(150,711,913,114)
ຮັບເງິນຈາກການລົງທຶນໃນຫຼັກຊັບທາງການເງິນ - ປະເພດຖືໄວ້ຈົນຄົບກຳນົດ		34,459,605,000	15,000,000,000.00
ຈ່າຍເງິນໃນການລົງທຶນວິສາຫະກິດຂາອຸ້ນ ແລະ ວິສາຫະກິດປະສົມ		-	(510,000,000)
ກະແສເງິນສົດສຸດທິ ທີ່ເກີດຈາກ/(ນຳໃຊ້ໃນ) ກິດຈະກຳການລົງທຶນ		**(282,910,960,607)**	**(207,652,287,759)**

ທະນາຄານ ຮ່ວມພັດທະນາ ຈຳກັດ

ໃບລາຍງານກະແສເງິນສົດ
ສຳລັບປີທີ່ສິ້ນສຸດວັນທີ 31 ທັນວາ 2023

	ບົດ ອະທິບາຍ	2023 ກີບ	2022 ກີບ
ກິດຈະກຳຈັດຫາເງິນ			
ຈ່າຍເງິນປັນຜົນ	26	(203,207,034,318)	(78,485,611,988)
ກະແສເງິນສົດສຸດທິນຳໃຊ້ເຂົ້າໃນກິດຈະກຳຈັດຫາເງິນ		**(203,207,034,318)**	**(78,485,611,988)**
ການປ່ຽນແປງສຸດທິຂອງເງິນສົດ ແລະ ທຽບເທົ່າເງິນສົດ		**1,554,227,280,352**	**1,474,079,461,917**
ເງິນສົດ ແລະ ທຽບເທົ່າເງິນສົດໃນຕົ້ນປີ		3,372,699,737,116	1,898,620,275,199
ເງິນສົດ ແລະ ທຽບເທົ່າເງິນສົດທ້າຍໃນປີ	28	**4,926,927,017,468**	**3,372,699,737,116**
ກິດຈະກຳການລົງທຶນທີ່ບໍ່ແມ່ນເງິນສົດ			
ການຈ່າຍເງິນປັນຜົນໂດຍຫັກລົບກັບໜີ້ຄ້າງຮັບຈາກຜູ້ຖືຮຸ້ນ ແລະ ອາກອນລາຍ ໄດ້ຈາກເງິນປັນຜົນ	26	55,911,892,702	30,942,845,776

ກະກຽມໂດຍ:

ທ່ານ ນາງ ຄອນສະຫວັນ ວິຊາເທບ
ຫົວໜ້າພະແນກບັນຊີ - ການເງິນ

ນະຄອນຫລວງວຽງຈັນ, ສປປ ລາວ
ວັນທີ: 23 ພຶດສະພາ 2024

ອະນຸມັດໂດຍ:

ທ່ານ ສາຄອນ ຍົມໄຊ
ຜູ້ອຳນວຍການໃຫຍ່

ບົດອະທິບາຍຊ້ອນທ້າຍເອກະສານລາຍງານການເງິນ ສຳລັບປີທີ່ສິ້ນສຸດວັນທີ 31 ທັນວາ 2023

1. ຂໍ້ມູນກ່ຽວກັບທະນາຄານ

ທະນາຄານ ຮ່ວມພັດທະນາ ຈຳກັດ ("ທະນາຄານ") ແມ່ນທະນາຄານເອກະຊົນຈຳກັດ ທີ່ໄດ້ດຳເນີນງານ ແລະ ຈົດທະບຽນຢູ່ ໃນ ສປປ ລາວ.
ກິດຈະກຳຫຼັກຂອງທະນາຄານແມ່ນໃຫ້ບໍລິການທາງດ້ານ: ການລະດົມທຶນ ແລະ ການຮັບຝາກເງິນໄລຍະສັ້ນ, ໄລຍະກາງ ແລະ ໄລຍະຍາວ ຈາກບັນດາອົງການຈັດຕັ້ງ ແລະ ບຸກຄົນຕ່າງໆ; ການປ່ອຍກູ້ໄລຍະສັ້ນ, ໄລຍະກາງ ແລະ ໄລຍະຍາວໃຫ້ແກ່ອົງການຈັດຕັ້ງ ແລະ ບຸກຄົນທົ່ວໄປ ອີງຕາມເນື້ອໃນ ແລະ ຄວາມອາດສາມາດຂອງແຫຼ່ງເງິນທຶນຂອງທະນາຄານ; ການເຮັດທຸລະກຳເງິນຕາ ຕ່າງປະເທດ; ບໍລິການດ້ານການເງິນລະຫວ່າງປະເທດ; ສ່ວນຫຼຸດໃບຢັ້ງຢືນການຄ້າ, ພັນທະບັດ ແລະ ເອກະສານທີ່ມີມູນຄ່າຕ່າງໆ. ໃຫ້ບໍລິການອື່ນໆດ້ານການທະນາຄານຕາມທີ່ທະນາຄານແຫ່ງ ສປປ ລາວ (ທຫລ) ວາງອອກ.

ສຳນັກງານໃຫຍ່ຂອງທະນາຄານ ຕັ້ງຢູ່ອາຄານ ເລກທີ 82. ຖະໜົນລ້ານຊ້າງ. ນະຄອນຫຼວງວຽງຈັນ. ສປປ ລາວ. ໃນວັນທີ 31 ທັນວາ 2023. ທະນາຄານມີສຳນັກງານໃຫຍ່ ໜຶ່ງ (1) ແຫ່ງ. ໜ່ວຍບໍລິການ ຫົກສິບສີ່ (62) ແຫ່ງ.

ຂໍ້ມູນການເງິນແມ່ນສະແດງເປັນເງິນກີບ.

ຂໍ້ມູນທາງການເງິນໄດ້ອະນຸມັດໂດຍ (ຄະນະຜູ້ອຳນວຍການ) ໃນວັນທີ 22 ພຶດສະພາ 2024.

2. ສະຫຼຸບນະໂຍບາຍການບັນຊີທີ່ສຳຄັນ

ເອກະສານລາຍງານການເງິນໄດ້ມີການກະກຽມຕາມຫຼັກການນະໂຍບາຍບັນຊີຂອງທະນະຄານທີ່ໄດ້ລະບຸໄວ້ດັ່ງລຸ່ມນີ້.

2.1 ພື້ນຖານໃນການກະກຽມ

ເອກະສານລາຍງານການເງິນ ຂອງທະນາຄານຖືກກະກຽມໂດຍສອດຄ່ອງກັບນະໂຍບາຍການບັນຊີຂອງທະນາຄານ ດັ່ງທີ່ ອະທິບາຍໃນບົດຊ້ອນທ້າຍ ຂອງເອກະສານລາຍງານການເງິນ ແລະ ກົດລະບຽບ ແລະ ແຈ້ງການຂອງທະນາຄານແຫ່ງ ສປປ ລາວ. ການນຳໃຊ້ຫຼັກການພື້ນຖານການບັນຊີ ອາດຈະແຕກຕ່າງຈາກຫຼັກການບັນຊີ ທີ່ຮັບຮອງເອົາໂດຍທົ່ວໄປໃນ ບັນດາປະເທດອື່ນໆ ແລະ ທີ່ບໍ່ຢູ່ໃນອຳນາດຄຸ້ມຄອງ ຂອງ ສປປ ລາວ. ເອກະສານລາຍງານການເງິນສະບັບນີ້ ບໍ່ໄດ້ ເຈດຕະນາ ສະແດງຖານະການເງິນ ແລະ ຜົນການດຳເນີນງານ ທີ່ບໍ່ຢູ່ໃນອຳນາດຄຸ້ມຄອງ ຂອງ ສປປ ລາວ.

ດ້ວຍເຫດນີ້ເອກະສານລາຍງານການເງິນດັ່ງກ່າວນີ້ ຈະໃຫ້ຂໍ້ມູນສະເພາະຜູ້ທີ່ໄດ້ຮັບແຈ້ງກ່ຽວກັບນະໂຍບາຍການບັນຊີຂອງ ທະນາຄານ, ລະບຽບການ ແລະ ແຈ້ງການອື່ນໆ ທີ່ກ່ຽວຂ້ອງ ເຊິ່ງອອກໂດຍທະນາຄານແຫ່ງ ສປປ ລາວ.

ການກະກຽມເອກະສານລາຍງານການເງິນເພື່ອໃຫ້ສອດຄ່ອງກັບວິທີການບັນຊີຂອງທະນາຄານທີ່ຮັບຮອງເອົານັ້ນ ຮຽກຮ້ອງໃຫ້ ຝ່າຍຜູ້ບໍລິຫານ ຕ້ອງມີການຄາດຄະເນ ແລະ ວາງຂໍ້ສົມມຸດຖານຫຼາຍປະການ ເພື່ອ ສະແດງໃຫ້ເຫັນຈຳນວນເງິນຂອງຊັບສິນ ແລະ ໜີ້ສິນ. ການເປີດເຜີຍຂໍ້ມູນ ຊັບສິນ ແລະ ໜີ້ສິນ ທີ່ອາດຈະເກີດຂຶ້ນໃນມື້ກະກຽມເອກະສານລາຍງານການເງິນ ແລະ ຈຳ ນວນລາຍຮັບ ແລະ ລາຍຈ່າຍ ໃນຮອບເວລາລາຍງານ. ສະນັ້ນ, ຕົວເລກທີ່ຄາດຄະເນປະຕິບັດດັ່ງກ່າວ ຕ້ອງກຳນົດຂຶ້ນບົນ ພື້ນຖານຄວາມຮັບຮູ້ທີ່ດີທີ່ສຸດຂອງຝ່າຍຜູ້ບໍລິຫານ ກ່ຽວກັບ ເຫດການ ແລະ ພາກປະຕິບັດຕົວຈິງໃນປັດຈຸບັນ. ຊຶ່ງຜົນຂອງ ການຄາດຄະເນນັ້ນ ອາດຈະແຕກຕ່າງຈາກການຄາດຄະເນໃນເບື້ອງຕົ້ນ.

2. ສະຫຼຸບນະໂຍບາຍການບັນຊີທີ່ສຳຄັນ (ຕໍ່)

2.2 ການຮັບຮູ້ລາຍຮັບ ແລະ ລາຍຈ່າຍດອກເບ້ຍ

ການຮັບຮູ້ລາຍຮັບດອກເບ້ຍ

ລາຍຮັບຈາກດອກເບ້ຍແມ່ນຖືກຮັບຮູ້ຕາມຫຼັກການບັນຊີຄ້າງຮັບບົນພື້ນຖານການນຳໃຊ້ອັດຕາດອກເບ້ຍທີ່ໄດ້ລະບຸໄວ້ໃນສັນຍາເງິນກູ້ກັບລູກຄ້າ ຍົກເວັ້ນບັນຊີທີ່ບໍ່ເກີດດອກອອກຜົນ ແລະ ພິຈາລະນາສະເພາະ.

ໃນກໍລະນີທີ່ບັນຊີເງິນກູ້ກາຍມາເປັນບັນຊີທີ່ບໍ່ເກີດດອກອອກຜົນ ຫຼື ໃນເວລາທີ່ຜູ້ບໍລິຫານເຊື່ອວ່າຜູ້ກູ້ຢືມບໍ່ມີຄວາມສາມາດໃນການຈ່າຍຄືນເງິນຕົ້ນ ແລະ ດອກເບ້ຍ ແມ່ນຈະຍຸດການບັນທຶກລາຍຮັບດອກເບ້ຍ ແລະ ສຳລັບລາຍການທີ່ບັນທຶກຮຽບຮ້ອຍແລ້ວຈະຖືກກັບລາຍການຄືນ. ລາຍຮັບດອກເບ້ຍຈະຖືກຮັບຮູ້ຖ້າຫາກມີການຮຽກເກັບດອກເບ້ຍຄ້າງຮັບຈາກເງິນໃຫ້ກູ້ຢືມທີ່ບໍ່ເກີດດອກອອກຜົນ ຫຼື ມີການໄດ້ຮັບເງິນຕົວຈິງ. ບັນຊີລູກຄ້າຈະຖືວ່າເປັນບັນຊີທີ່ບໍ່ເກີດດອກອອກຜົນເມື່ອການຊຳລະເງິນຄືນໃຫ້ກັບທະນະຄານໄດ້ຄ້າງຊຳລະເກີນສາມເດືອນ ຫຼື 90 ວັນ. ເຊິ່ງເປັນໄປຕາມກົດລະບຽບຂອງ ທຫລ.

ການຮັບຮູ້ລາຍຈ່າຍດອກເບ້ຍ

ລາຍຈ່າຍດອກເບ້ຍແມ່ນຈ່າຍໃຫ້ສຳລັບເງິນຝາກຈາກລູກຄ້າ, ທະນາຄານອື່ນ, ສະຖາບັນການເງິນ ແລະ ເງິນກູ້ຢືມ ແມ່ນຖືກຮັບຮູ້ຕາມຫຼັກການບັນຊີບົນພື້ນຖານຄ້າງຈ່າຍ.

2.3 ການຮັບຮູ້ລາຍຮັບຄ່າທຳນຽມ ແລະ ຄ່າບໍລິການ

ຄ່າທຳນຽມ ແລະ ຄ່າບໍລິການ ປະກອບມີ ຄ່າທຳນຽມທີ່ໄດ້ຮັບສຳລັບການໂອນເງິນ (ລວມເຖິງການຊຳລະແຊກ), ທຸລະກຳແລກປ່ຽນເງິນຕາຕ່າງປະເທດ.,ການຄ້ຳປະກັນທາງການເງິນ ແລະ ບໍລິການດ້ານການທະນາຄານອື່ນໆ.

ລາຍຮັບ ຄ່າທຳນຽມ ແລະ ຄ່າບໍລິການແມ່ນຮັບຮູ້ໃນໃບລາຍງານຜົນການດຳເນີນງານສະເພາະກິດຈະການຕາມພື້ນຖານເງິນສົດ.

2.4 ການຮັບຮູ້ລາຍຮັບເງິນປັນຜົນ

ລາຍຮັບເງິນປັນຜົນຂອງການລົງທຶນໃນຮຸ້ນແມ່ນຈະຖືກຮັບຮູ້ໃນໃບລາຍງານຜົນການດຳເນີນງານສະເພາະກິດຈະການໃນເວລາທີ່ທະນາຄານມີສິດໃນການຮັບເງິນປັນຜົນນັ້ນ.

2.5 ການເຄື່ອນໄຫວທີ່ເປັນເງິນຕາຕ່າງປະເທດ ແລະ ການປ່ຽນຄ່າເງິນຕາຕ່າງປະເທດ

ຊັບສິນ ແລະ ໜີ້ສິນທາງການເງິນທີ່ເປັນສະກຸນເງິນຕາຕ່າງປະເທດ ແມ່ນຈະໄດ້ມີການປ່ຽນຄ່າເງິນຕາດັ່ງກ່າວເປັນສະກຸນເງິນກີບໃນທ້າຍປີໂດຍໃຊ້ອັດຕາແລກປ່ຽນໃນມື້ທີ່ປິດບັນຊີທ້າຍງວດ. ລາຍຮັບ ແລະ ລາຍຈ່າຍ ທີ່ເປັນສະກຸນເງິນຕາຕ່າງປະເທດທີ່ເກີດຂຶ້ນໃນໄລຍະຈະຖືກປ່ຽນຄ່າເປັນເງິນສະກຸນເງິນກີບໂດຍໃຊ້ອັດຕາແລກປ່ຽນສະເລ່ຍຂອງເດືອນ. ກຳໄລ ແລະ ຂາດທຶນ ຈາກອັດຕາແລກປ່ຽນ ຂອງ ຊັບສິນ ແລະ ໜີ້ສິນ ທາງການເງິນ ແມ່ນໄດ້ຮັບຮູ້ໃນໃບລາຍງານຜົນການດຳເນີນງານເມື່ອລາຍການນັ້ນເກີດຂຶ້ນ.

2.6 ເງິນສົດ ແລະ ທຽບເທົ່າເງິນສົດ

ເງິນສົດ ແລະ ທຽບເທົ່າເງິນສົດແມ່ນລວມມີ ເງິນສົດ ແລະ ການລົງທຶນໄລຍະສັ້ນ ທີ່ມີສະພາບຄ່ອງສູງ ໂດຍມີອາຍຸຄົບກຳນົດຕ່ຳກວ່າ ຫຼື ທຽບເທົ່າ 30 ວັນ ເຊິ່ງພ້ອມທີ່ຈະປ່ຽນເປັນເງິນສົດໄດ້ ແລະ ບັນຊີໜີ້ຕ້ອງຮັບຈາກທະນາຄານອື່ນ ທີ່ມີອາຍຸຄົບກຳນົດຕ່ຳກວ່າ ຫຼື ທຽບເທົ່າ 30 ວັນ.

2. ສະຫຼຸບນະໂຍບາຍການບັນຊີທີ່ສຳຄັນ (ຕໍ່)

2.7 ເງິນກູ້ໃຫ້ລູກຄ້າ

ເງິນກູ້ໃຫ້ລູກຄ້າ ແມ່ນຖືກຮັບຮູ້ຕາມຕົ້ນທຶນ ແລະ ສະແດງຍອດເຫຼືອທ້າຍ ລົບໃຫ້ ເງິນແຮສຳລັບໜີ້ຕ້ອງຮັບທວງຍາກ.

2.8 ການຈັດປະເພດຂອງການສຳຮອງສຳລັບກິດຈະກຳສິນເຊື່ອ

ເງິນແຮສຳລັບໜີ້ເສຍ

ການຈັດປະເພດ

ອີງຕາມ ລະບຽບການ ຂອງທະນາຄານແຫ່ງ ສ.ປ.ປ ລາວ ສະບັບເລກທີ 512/ທຫລ ລົງວັນທີ 29 ມີຖຸນາ 2018, ໜັງສືທາງການສະບັບເລກທີ 898/ CBSD ລົງວັນທີ 14 ພະຈິກ 2018 ຮຽກຮ້ອງໃຫ້ມີການຈັດຊັ້ນໜີ້ ແລະ ເງິນແຮສຳລັບໜີ້ເສຍ. ດັ່ງນັ້ນ, ເງິນກູ້ແມ່ນຖືກຈັດຊັ້ນເປັນເງິນກູ້ທີ່ເກີດດອກອອກຜົນ ຫຼື ເງິນກູ້ທີ່ບໍ່ມີການເຄື່ອນໄຫວໂດຍອີງຕາມການຄ້າງຊຳລະ ແລະ ປັດໃຈທາງດ້ານຄຸນນະພາບອື່ນໆ.

ເງິນກູ້ຖືກຈັດຊັ້ນເປັນເງິນກູ້ປົກກະຕິ (ກຸ່ມ A) ຫຼື ເງິນກູ້ທີ່ຄວນເອົາໃຈໃສ່ ຫຼື ຕິດຕາມພິເສດ (ກຸ່ມ B) ແມ່ນຖືກພິຈາລະນາເປັນເງິນກູ້ທີ່ເກີດດອກອອກຜົນ. ເງິນກູ້ທີ່ຖືກຈັດຊັ້ນເປັນຕ່ຳກ່ວາມາດຕະຖານ (ກຸ່ມ C) ຫຼື ໜີ້ສົງໃສ (ກຸ່ມ D) ຫຼື ໜີ້ສູນ (ກຸ່ມ E) ແມ່ນຖືກພິຈາລະນາເປັນເງິນກູ້ທີ່ບໍ່ມີການເຄື່ອນໄຫວ.

ທະນາຄານໄດ້ຈັດຕັ້ງປະຕິບັດກົດລະບຽບ 238/ທຫລ, ລົງວັນທີ 26 ມີນາ 2020 ແລະ ຄຳແນະນຳ 249/ທຫລ ລົງວັນທີ 11 ພຶດສະພາ 2020 ກ່ຽວກັບການປັບໂຄງສ້າງ, ການຂະຫຍາຍເວລາ ແລະ ການຮັກສາກຸ່ມການຈັດຊັ້ນເງິນກູ້ທີ່ຊ່ວຍເຫຼືອຜູ້ທີ່ໄດ້ຮັບຜົນກະທົບຈາກພະຍາດໂຄວິດ-19. ດັ່ງນັ້ນ. ທະນາຄານຈຶ່ງໄດ້ປັບໂຄງສ້າງສິນເຊື່ອທີ່ສອດຄ່ອງກັບເງື່ອນໄຂ ແລະ ຈັດຊັ້ນໜີ້ກ່ອນ ວັນທີ 1 ມັງກອນ 2020.

ເງິນແຮ

ອີງຕາມກົດລະບຽບສະບັບໃໝ່ເລກທີ 512/ທຫລ ລົງວັນທີ 29 ມີຖຸນາ 2018 ກ່ຽວກັບວິທີການຄິດໄລ່ສຳຮອງເງິນແຮສຳລັບໜີ້ສິນໄດ້ລະບຸວ່າທະນາຄານສາມາດນຳມາພິຈາລະນາໃນມູນຄ່າຫຼັກຊັບຄ້ຳປະກັນໃນອັດຕາເປີເຊັນທີ່ລະບຸໄວ້ໃນກົດລະບຽບຈະຖືກຫັກອອກຈາກຍອດຄ້າງຊຳລະເງິນໃຫ້ກູ້ຢືມກ່ອນແລ້ວໃຫ້ອັດຕາສ່ວນຂອງເງິນແຮສຳລັບໜີ້ເສຍໃຫ້.

ອີງຕາມກົດລະບຽບສະບັບເລກທີ 784/ທຫລ ລົງວັນທີ 3 ກັນຍາ 2019 ທະນາຄານທຸລະກິດທີ່ໃຫ້ເງິນກູ້ຢືມແກ່ ທຸລະກິດ ຂະ ໜາດກາງ ແລະ ຂະໜາດນ້ອຍ (SMEs) ພາຍໃຕ້ຂໍ້ກົດນິດນີ້ມີສິດຕັ້ງສຳຮອງເງິນແຮໃນອັດຕາ 0.20% ຂອງຍອດຄ້າງຊຳລະເງິນໃຫ້ກູ້ຢືມແກ່ SMEs ເຊິ່ງຈັດຢູ່ໃນປະເພດປົກກະຕິ.

ສຳລັບເງິນກູ້ທີ່ຕິດພັນກັບໂຄງການພັດທະນາພື້ນຖານໂຄງລ່າງຂອງລັດຖະບານທີ່ຄ້າງຊຳລະ ແຕ່ໂຄງການຊຳລະ ແມ່ນພາຍໃນກຳນົດເວລາຂອງລັດຖະບານ, ທະນາຄານໄດ້ຮັບອະນຸຍາດໃຫ້ຈັດປະເພດເງິນກູ້ດັ່ງກ່າວເປັນເງິນກູ້ພິເສດຕາມຈົດໝາຍເຫດທາງລັດຖະການ ສະບັບເລກທີ 172/ທຫລ ລົງວັນທີ 15 ພຶດສະພາ 2017 ອອກໂດຍທະນາຄານແຫ່ງ ສປປ ລາວ

ເງິນແຮແມ່ນໄດ້ຖືກຈັດປະເພດເປັນ ທົ່ວໄປ ແລະ ສະເພາະ ໂດຍອີງໃສ່ການຈັດປະເພດເງິນໃຫ້ກູ້ຢືມ. ຂ້າງລຸ່ມນີ້ແມ່ນສະຫຼຸບສັງລວມຂອງອັດຕາ ເງິນແຮສຳຮອງ ທີ່ນຳໃຊ້ສຳລັບການຈັດປະເພດເງິນໃຫ້ກູ້ຢືມແຕ່ລະປະເພດ ໃນວັນທີຂອງໃບລາຍງານຖານະການເງິນ.

2. ສະຫຼຸບນະໂຍບາຍການບັນຊີທີ່ສຳຄັນ (ຕໍ່)

2.8 ການຈັດປະເພດຂອງການສຳຮອງສຳລັບກິດຈະກຳສິນເຊື່ອ (ຕໍ່)

ປະເພດ ຂອງໜີ້	ປະເພດ	ການບັນຊີສຳລັບຍອດເຫຼືອ ເງິນແຮ	ການຫັກ ເງິນແຮ	ການບັນຊີສຳລັບ ສ່ວນ ປ່ຽນແປງໃນຍອດເຫຼືອ ເງິນແຮ
ເງິນກູ້ທີ່ເກີດດອກອອກຜົນ (ທົ່ວໄປ)				
A	ໜີ້ປົກກະຕິ	ບັນທຶກໃນທຶນ ແລະ ຄັງສຳຮອງ	0.5%	ລາຍຈ່າຍ/ລາຍຮັບອື່ນ
B	ໜີ້ຄວນເອົາໃຈໃສ່	ເພື່ອຫັກກັບຍອດເງິນໃຫ້ກູ້ຢືມ	3% - 5%	ລາຍຈ່າຍ/ລາຍຮັບອື່ນ
ເງິນກູ້ທີ່ບໍ່ເກີດດອກອອກຜົນ (ສະເພາະ)				
C	ໜີ້ຕ່ຳກ່ວາມາດຕະຖານ	ຫັກກັບຍອດເງິນໃຫ້ກູ້ຢືມ	20%	ເງິນແຮສຸດທິສຳລັບ ໜີ້ NPL
D	ໜີ້ສົງໃສ	ຫັກກັບຍອດເງິນໃຫ້ກູ້ຢືມ	50%	ເງິນແຮສຸດທິສຳລັບ ໜີ້ NPL
E	ໜີ້ສູນ	ຫັກກັບຍອດເງິນໃຫ້ກູ້ຢືມ	100%	ເງິນແຮສຸດທິສຳລັບ ໜີ້ NPL

(i) ຈຳນວນ ເງິນແຮ ແມ່ນຖືກຄິດໄລ່ໂດຍສຸດຕໍ່ໄປນີ້:

a. ໜີ້ປົກກະຕິ = ອັດຕາເງິນແຮ x ຍອດຄ້າງຊຳລະຂອງເງິນໃຫ້ກູ້ຢືມ
b. ໜີ້ຄວນເອົາໃຈໃສ່ = ອັດຕາເງິນແຮ x ຍອດຄ້າງຊຳລະຂອງເງິນໃຫ້ກູ້ຢືມ

(ii) ຍອດເງິນແຮສຳລັບເງິນໃຫ້ກູ້ຢືມເກີດດອກອອກຜົນກຸ່ມ A ຈະຖືກບັນທຶກໃນໃບລາຍງານຖານະການເງິນພາຍໃຕ້ "ເງິນແຮສຳລັບເງິນໃຫ້ກູ້ຢືມທີ່ເກີດດອກອອກຜົນ" ພາຍໃຕ້ທຶນ ແລະ ຄັງສ□ຳຮອງ. ເງິນແຮສະສົມຂອງເງິນແຮສຳລັບເງິນໃຫ້ກູ້ຢືມທີ່ບໍ່ເກີດດອກອອກຜົນ ແລະ ເງິນແຮ ສຳລັບ ເງິນໃຫ້ກູ້ຢືມເກີດດອກອອກຜົນກຸ່ມ B ໄດ້ຖືກບັນທຶກ ໃນ ໃບລາຍງານຖານະການເງິນພາຍໃຕ້ "ເງິນໃຫ້ກູ້ຢືມແກ່ລູກຄ້າ, ຫັກ ເງິນແຮສຳລັບເງິນໃຫ້ກູ້ຢືມທີ່ບໍ່ເກີດດອກ ອອກຜົນ".

(iii) ການປ່ຽນແປງໃນເງິນແຮສຳລັບເງິນໃຫ້ກູ້ຢືມທີ່ເກີດດອກອອກຜົນ ແມ່ນຖືກຮັບຮູ້ໃນໃບລາຍງານຜົນການດຳເນີນງານ ເປັນ "ລາຍຈ່າຍໃນການດຳເນີນງານອື່ນໆ" ສຳລັບ ລາຍຈ່າຍເງິນແຮ, ແລະ "ລາຍຮັບໃນການດຳເນີນງານອື່ນໆ" ສຳລັບການກັບລາຍການຂອງລາຍຈ່າຍເງິນແຮ. ການປ່ຽນແປງໃນເງິນແຮສຳລັບເງິນໃຫ້ກູ້ຢືມບໍ່ເກີດດອກອອກຜົນ ແມ່ນຖືກຮັບຮູ້ໃນໃບລາຍງານຜົນການດຳເນີນງານ ພາຍໃຕ້ "ເງິນແຮສຸດທິສຳລັບເງິນໃຫ້ກູ້ຢືມທີ່ບໍ່ເກີດດອກອອກຜົນ ປ່ຽນເປັນ /(ກັບລາຍການອອກ) ລາຍຈ່າຍ".

2.9 ສັນຍາເຊົ່າ

ນະໂຍບາຍການບັນຊີ ຂອງທະນາຄານ ອີງຕາມແຈ້ງການ ສະບັບເລກທີ 1433/ທຫລ ລົງວັນທີ 24 ຕຸລາ 2019 ຊຶ່ງຮຽກຮ້ອງໃຫ້ບັນດາທະນາຄານທຸລະກິດນຳໃຊ້ IFRS 16 ໃນການກະກຽມ ແລະ ການລາຍງານເອກະສານລາຍງານການ ເງິນ.

ທະນາຄານຮັບຮູ້ສິດການໃຊ້ຊັບສິນ ແລະ ໜີ້ສິນສັນຍາເຊົ່າສຳລັບສັນຍາເຊົ່າທີ່ເຄີຍຈັດປະເພດມາກ່ອນເປັນສັນຍາເຊົ່າທາງ ການເງິນ ຫຼື ສັນຍາເຊົ່າໃນການດຳເນີນງານ, ຍົກເວັ້ນສັນຍາເຊົ່າໄລຍະສັ້ນ ແລະ ສັນຍາເຊົ່າຊັບສິນທີ່ມີມູນຄ່າຕ່ຳ. ສິດການໃຊ້ ຊັບສິນສຳລັບສັນຍາເຊົ່າສ່ວນໃຫຍ່ຮັບຮູ້ໂດຍມູນຄ່າຕາມບັນຊີ ຖ້າວ່າມາດຕະຖານດັ່ງກ່າວໄດ້ຖືກນຳໃຊ້ສະເໝີໄປ, ນອກ ໝົດຈາກການນຳໃຊ້ອັດຕາການກູ້ຢືມທີ່ເພີ່ມຂຶ້ນໃນທຳອິດຂອງການຍື່ນຄຳຮ້ອງຂໍ. ໃນສັນຍາເຊົ່າບາງລາຍການ, ສິດການໃຊ້ ຊັບສິນຖືກຮັບຮູ້ຈຳນວນທີ່ເທົ່າກັບໜີ້ສິນຕາມສັນນຍາເຊົ່າ, ປັບປຸງສຳລັບຄ່າເຊົ່າຈ່າຍລ່ວງໜ້າ ແລະ ຄ່າເຊົ່າຄ້າງຈ່າຍທີ່ຮັບຮູ້ ກ່ອນໜ້ານີ້. ໜີ້ສິນຕາມສັນຍາເຊົ່າຮັບຮູ້ຕາມມູນຄ່າປະຈຸບັນຂອງຈຳນວນເງິນທີ່ຊຳລະຕາມສັນຍາເຊົ່າທີ່ເຫຼືອຄິດຫຼຸດໂດຍໃຊ້ ອັດຕາການກູ້ຢືມໃນມື້ທຳອິດຂອງການຍື່ນຄຳຮ້ອງຂໍ.

2. ສະຫຼຸບນະໂຍບາຍການບັນຊີທີ່ສຳຄັນ (ຕໍ່)

2.9 ສັນຍາເຊົ່າ (ຕໍ່)

ສັນຍາເຊົ່າສຳລັບການເຊົ່າສຳນັກງານ ທີ່ຈະຮັບຮອງເອົາ IFRS16 ມາໃຊ້ ທະນາຄານໄດ້ຈັດປະເພດສັນຍາເຊົ່າແຕ່ລະລາຍ ໃນວັນທີເລີ່ມຕົ້ນເປັນສັນຍາເຊົ່າການດຳເນີນງານ. ບັນທຶກຄ່າເຊົ່າເປັນລາຍຈ່າຍຕາມໄລຍະເວລາຂອງສັນຍາ.

ສິດການນຳໃຊ້ຊັບສິນ

ເມື່ອເລີ່ມຕົ້ນຂອງສັນຍາ, ທະນາຄານຈະປະເມີນວ່າສັນຍາແມ່ນ, ຫຼືປະກອບດ້ວຍ, ການຈັດການ ສັນຍາເຊົ່າໂດຍອີງໃສ່ວ່າ ສັນຍາທີ່ສົ່ງກັບຜູ້ໃຊ້ (ຜູ້ເຊົ່າ) ສິດທິໃນການຄວບຄຸມການນຳໃຊ້ຊັບສິນທີ່ກຳນົດໃນໄລຍະເວລາໃດໜຶ່ງ, ແລກປ່ຽນເພື່ອ ພິຈາລະນາ. ຖ້າສັນຍາມີຫຼາຍກວ່າອົງປະກອບຂອງສັນຍາເຊົ່າ, ຫຼື ການປະສົມປະສານຂອງສັນຍາເຊົ່າ ແລະ ການບໍລິການ, ສິ່ງຕອບແທນຈະຖືກປັນສ່ວນໃຫ້ແຕ່ລະອົງປະກອບຂອງສັນຍາເຊົ່າ ແລະ ບໍ່ແມ່ນການໃຫ້ເຊົ່າໂດຍສະຫຼຸບ ແລະ ໃນແຕ່ ລະການວັດມູນຄ່າໃຫມ່ແຕ່ລະຄັ້ງຕາມລາຄາຂາຍ ແບບແຍກສ່ວນທີ່ກ່ຽວຂ້ອງກັບ. ທະນາຄານລວມອົງປະກອບການເຊົ່າ ແລະ ບໍ່ແມ່ນການໃຫ້ເຊົ່າໃນກໍລະນີທີ່ບໍ່ສາມາດແຍກອົງປະກອບທີ່ບໍ່ແມ່ນການໃຫ້ເຊົ່າ.

ທະນາຄານຮັບຮູ້ ສິດການໃຊ້ຊັບສິນໃນມື້ເລີ່ມຕົ້ນສັນຍາເຊົ່າ (ເຊັ່ນວັນທີຊັບສິນພ້ອມໃຊ້ງານ), ສິນການໃຊ້ຊັບສິນແມ່ນ ສະແດງມູນຄ່າຕົ້ນທຶນເດີມຫັກໃຫ້ຄ່າຫຼ້ຍຫ້ຽນສະສົມ ແລະ ຂາດທຶນຈາກການດ້ອຍຄ່າ, ແລະ ປັບປຸງສຳລັບການປະເມີນ ມູນຄ່າຄືນໃຫ່ຂອງໜີ້ສິນສັນຍາເຊົ່າ. ຕົ້ນທຶນຂອງສິນການໃຊ້ຊັບສິນປະກອບມີ ຈຳນວນຂອງໜີ້ສິນຕາມສັນຍາເຊົ່າທີ່ປັບປຸງ ສຳລັບການຊຳລະຄ່າເຊົ່າທີ່ເກີດຂຶ້ນໃນ ຫຼື ກ່ອນວັນເລີ່ມຕົ້ນ, ບວກໃຫ້ຕົ້ນທຶນທາງກົງມືທຳອິດທີ່ເກີດຂຶ້ນ ແລະ ລາຍຈ່າຍ ໂດຍປະມານໃນການຮື້ຖອນ ແລະ ເອົາຊັບສິນທີ່ຕິດພັນອອກ ຫຼື ຟື້ນຟູຊັບສິນທີ່ຕິດພັນ ຫຼື ສະຖານທີ່ທີ່ຊັບສິນຕັ້ງຢູ່, ຫັກ ໃຫ້ແຮງຈູງໃຈໃນການເຊົ່າທີ່ໄດ້ຮັບ. ໄລຍະເວລາຂອງສັນຍາເຊົ່າ ລວມເຖິງໄລຍະເວລາທີ່ຄວບຄຸມໂດຍທາງເລືອກໃນການ ຂະຫຍາຍ ຖ້າຫາກກຸ່ມບໍລິສັດ ມີຄວາມໝັ້ນໃຈພໍສົມຄວນທີ່ຈະໃຊ້ຕົວເລືອກນັ້ນ. ຍົກເວັ້ນແຕ່ທະນາຄານ ມີຄວາມໝັ້ນໃຈ ພໍສົມຄວນຈະໄດ້ຮັບສິດຄວາມເປັນເຈົ້າຂອງຂອງຊັບສິນຕາມສັນຍາເຊົ່າໃນມື້ສິ້ນສຸດໄລຍະເວລາສັນຍາເຊົ່າ. ຮັບຮູ້ສິດການ ໃຊ້ຊັບສິນແມ່ນຫັກຄ່າຫຼ້ຍຫ້ຽນແບບສະໝ່ຳສະເໝີ ກັບໄລຍະເວລາທີ່ສັ້ນຂຶ້ນທີ່ປະເມີນອາຍຸການໃຊ້ງານ ແລະ ຕາມໄລຍະ ເວລາຂອງສັນຍາເຊົ່າ. ສິດການໃຊ້ຊັບສິນຕ້ອງໄດ້ຮັບການປະເມີນການດ້ອຍຄ່າ.

ໜີ້ສິນຕາມສັນຍາເຊົ່າ

ໃນມື້ເລີ່ມຕົ້ນຂອງສັນຍາເຊົ່າ, ທະນາຄານຮັບຮູ້ໜີ້ສິນຕາມສັນຍາເຊົ່າເຊິ່ງວັດໂດຍມູນຄ່າໃນປະຈຸບັນຂອງການຊຳລະຕາມ ສັນຍາເຊົ່າຈະປະຕິບັດຕະຫຼອດອາຍຸຕາມສັນຍາເຊົ່າ. ການຊຳລະຕາມສັນຍາເຊົ່າປະກອບມີຊຳແບບຄົງທີ່ (ລວມເຖິງການຊຳ ລະແບບຄົງທີ່ໃນສາລະສຳຄັນ) ຫັກດ້ວຍແຮງຈູງໃຈຕາມສັນຍາເຊົ່າທີ່ໄດ້ຮັບ, ການຊຳລະຕາມສັນຍາເຊົ່າພັນແປເຊິ່ງຂຶ້ນຢູ່ ກັບດັດສະນີ ຫຼື ອັດຕາ. ແລະ ຈຳນວນທີ່ຄາດວ່າຈະພາຍໃຕ້ການຄ້ຳປະກັນມູນຄ່າຄົງເຫຼືອ. ການຊຳລະຕາມສັນຍາເຊົ່າລວມ ເຖິງລາຄາການໃຊ້ສິດຂອງຕົວເລືອກການຊື້ທີ່ສົມເຫດສົມຜົນທີ່ທະນາຄານຈະໃຊ້ ແລະ ການຊຳລະຄ່າປັບໃໝສຳລັບການ ຍົກເລີກສັນຍາເຊົ່າ ຖ້າຫາກໄລຍະເວລາຕາມສັນຍາເຊົ່າສະແດງໃຫ້ເຫັນວ່າທະນາຄານໃຊ້ສິດໃນການຍົກເລີກ. ການຊຳລະ ຄ່າເຊົ່າແບບຜັນແປທີ່ບໍ່ຂຶ້ນກັບດັດສະນີ ຫຼື ອັດຕາຈະຮັບຮູ້ເປັນລາຍຈ່າຍໃນໄລຍະເວລາທີເຫດການ ຫຼື ເງື່ອນໄຂທີ່ກໍ່ໃຫ້ເກີດ ການຊຳລະເກີດຂຶ້ນ.

ໃນການຄິດໄລ່ມູນຄ່າປະຈຸບັນຂອງການຊຳລະຕາມສັນຍາເຊົ່າ, ທະນາຄານໃຊ້ອັດຕາການກູ້ຢືມທີ່ເພີ່ມຂຶ້ນ ໃນວັນທີເລີ່ມຕົ້ນ ຂອງສັນຍາ ຖ້າຫາກບໍ່ສາມາດກຳນົດອັດຕາດອກເບ້ຍ ໃນສັນຍາເຊົ່າໄດ້ທັນທີ ຫຼືຈາກວັນທີເລີ່ມຕົ້ນຂອງຈຳນວນໜີ້ສິນຕາມ ສັນຍາເຊົ່າຈະເພີ່ມຂຶ້ນ ເພື່ອໃຫ້ສອດຄ່ອງກັບການເພີ່ມຂຶ້ນຂອງດອກເບ້ຍ ແລະ ລົດລົງສຳລັບຄ່າເຊົ່າທີ່ຈ່າຍໄປ ນອກຈາກນີ້ ມູນຄ່າຕາມບັນຊີຂອງໜີ້ສິນຕາມສັນຍາເຊົ່າຈະຖືກວັດມູນຄ່າຄືນໃໝ່ ຖ້າຫາກມີການແກ້ໄຂປ່ຽນແປງໄລຍະເວລາຂອງ ສັນຍາເຊົ່າ ການປ່ຽນແປງຈຳນວນຕາມສັນຍາເຊົ່າຄົງທີ່ໃນສາລະສຳຄັນ ຫຼື ການປ່ຽນແປງການປະເມີນເພື່ອຊື້ຊັບສິນທີ່ຕິດ ພັນ.

2. ສະຫຼຸບນະໂຍບາຍການບັນຊີທີ່ສຳຄັນ (ຕໍ່)

2.10 ເງິນລົງທຶນໃນຫຼັກຊັບ

ເງິນລົງທຶນເພື່ອຂາຍ

ການລົງທຶນເພື່ອຂາຍລວມມີ ທຶນຮອນທີ່ທະນາຄານຕັ້ງໃຈຖືໄວ້ເພື່ອການລົງທຶນ ແລະ ພ້ອມທີ່ຈະຊື້ຂາຍ. ຫຼັກຊັບເຫຼົ່ານີ້ບໍ່ໄດ້ຖືກຊື້ຂາຍເລື້ອຍໆແຕ່ສາມາດຂາຍໄດ້ທຸກເວລາທີ່ຜົນປະໂຫຍດຂອງທຸລະກຳ.

ການລົງທຶນເພື່ອຂາຍ ແມ່ນໄດ້ຮັບຮູ້ດ້ວຍມູນຄ່າຕົ້ນທຶນໃນເບື້ອງຕົ້ນ ແລະ ໃນເວລາຕໍ່ມາຈະຖືກປະເມີນດ້ວຍມູນຄ່າຕົ້ນທຶນຫັກດ້ວຍຄ່າເສື່ອມລາຄາ (ຖ້າມີ).

ແຕ່ລະໄລຍະ, ການລົງທຶນເພື່ອຂາຍແມ່ນຂຶ້ນກັບການທົບທວນການດຸ່ນດ່ຽງ. ການຈັດຫາການດຸ່ນດ່ຽງຂອງຫຼັກຊັບເຫຼົ່ານີ້ແມ່ນເຮັດເມື່ອມີການຫຼຸດລົງຢ່າງຫຼວງຫຼາຍ ຫຼືເປັນເວລາດົນນານຂອງມູນຄ່າຍຸດຕິທຳຕ່ຳກວ່າຕົ້ນທຶນຂອງພວກເຂົາ. ການສະໜອງການດຸ່ນດ່ຽງຖືກຮັບຮູ້ເປັນ "ກຳໄລ/(ການສູນເສຍ) ສຸດທິຈາກການລົງທຶນຫຼັກຊັບ" ໃນໃບລາຍງານຜົນການດຳເນີນງານ.

ຫຼັກຊັບທີ່ຖືຈົນຄົບກຳນົດ

ເງິນລົງທຶນໃນຫຼັກຊັບທີ່ຖືຈົນຄົບກຳນົດ ແມ່ນຫຼັກຊັບໜີ້ ທີ່ມີການກຳນົດການຊຳລະ ຫຼື ຄົບກຳນົດ ຊຶ່ງທະນາຄານ ມີຄວາມຕັ້ງໃຈ ແລະ ມີຄວາມສາມາດທີ່ຈະຖືຈົນຄົບກຳນົດ ເພື່ອຮັບດອກເບ້ຍ. ເມື່ອຂາຍກ່ອນວັນທີກຳນົດ ຫຼັກຊັບເຫຼົ່ານີ້ຈະຖືກຈັດປະເພດຄືນໃໝ່ເປັນຫຼັກຊັບເພື່ອການຄ້າ ຫຼື ຫຼັກຊັບເພື່ອຂາຍ.

ຫຼັກຊັບທີ່ຖືຈົນຄົບກຳນົດແມ່ນຮັບຮູ້ເບື້ອງຕົ້ນໃນລາຄາຕົ້ນທຶນ ແລະ ສະແດງໃນລາຄາຕົ້ນທຶນ ສ່ວນເກີນ ແລະ ສ່ວນຫຼຸດທີ່ເກີດຈາກການຊື້ຫຼັກຊັບຫັກຄ່າເສື່ອມໃນໃບລາຍງານຜົນການດຳເນີນງານໂດຍໃຊ້ວິທີສະໝ່ຳສະເໝີ ຕະຫຼອດປີຕັ້ງແຕ່ວັນທີຊື້ຈົນເຖິງວັນທີຄົບກຳນົດ.

ຫຼັກຊັບທີ່ຖືຈົນຄົບກຳນົດແມ່ນຕ້ອງທົບທວນຄ່າເສື່ອມມູນຄ່າຄືນເປັນໄລຍະ. ການສຳຮອງຄ່າເສື່ອມມູນຄ່າຂອງຫຼັກຊັບເຫຼົ່ານີ້ແມ່ນສ້າງຂຶ້ນເມື່ອມູນຄ່າຍຸດຕິທຳຂອງຫຼັກຊັບຕ່ຳກວ່າລົດລົງຢ່າງສາລະສຳຄັນ ຫຼື ເປັນເວລາດົນ ການສຳຮອງຄ່າເສື່ອມມູນຄ່າຮັບຮູ້ເປັນ "ກຳໄລສຸດທິ/(ຂາດທຶນ) ຈາກການລົງທຶນໃນຫຼັກຊັບ" ໃນໃບລາຍງານຜົນການດຳເນີນງານ.

2.11 ການລົງທຶນໃນວິສາຫະກິດປະສົມ

ການລົງທຶນຂອງທະນາຄານແມ່ນຖືກຮັບຮູ້ເປັນຕົ້ນທຶນ ແລະ ສະແດງຢູ່ໃນໃບລາຍງານຖານະການເງິນ. ເງິນປັນຜົນ ແລະ ລາຍຮັບຈາກການລົງທຶນໃນ ວິສາຫະກິດປະສົມຖືກສະແດງຢູ່ໃນໃບລາຍງານຜົນການດຳເນີນງານສະເພາະກິດຈະການຄື: "ກຳໄລສຸດທິຈາກການລົງທຶນໃນຫຼັກຊັບທຶນ".

2. ສະຫຼຸບນະໂຍບາຍການບັນຊີທີ່ສຳຄັນ (ຕໍ່)

2.12 ຊັບສິນບັດຄົງທີ່

2.12.1 ຊັບສິນຄົງທີ່ບໍ່ມີຕົວຕົນ

ຊັບສິນຄົງທີ່ບໍ່ມີຕົວຕົນ ປະກອບມີ ສິດນຳໃຊ້ທີ່ດິນ ແລະ ໂປຣແກຣມ. ການຊື້ລິຂະສິດໃນການນຳໃຊ້ໂປຣແກຣມ ຄອມພິວເຕີແມ່ນວັດໃນມູນຄ່າຕົ້ນທຶນ. ມູນຄ່າຕົ້ນທຶນເຫຼົ່ານີ້ ແມ່ນຫັກຄ່າເສື່ອມຕະຫຼອດອາຍຸການໃຊ້ງານດັ່ງຕໍ່ໄປນີ້:

ສິດນຳໃຊ້ທີ່ດິນ (*)	ບໍ່ມີຄ່າເສື່ອມມູນຄ່າ
ໂປຣແກຣມ.	20%

(*): ຕົ້ນທຶນຂອງສິດການໃຊ້ທີ່ດິນ ຈະບໍ່ຖືກແບ່ງຈ່າຍ ເນື່ອງຈາກມີອາຍຸການໃຊ້ງານບໍ່ແນ່ນອນ.

ຕົ້ນທຶນທີ່ກ່ຽວຂ້ອງກັບການບຳລຸງຮັກສາ ໂປຣແກຣມຄອມພິວເຕີ ແມ່ນຮັບຮູ້ເປັນລາຍຈ່າຍເມື່ອເກີດຂຶ້ນ.

2.12.2 ຊັບສິນຄົງທີ່ມີຕົວຕົນ

ຊັບສິນຄົງທີ່ມີຕົວຕົນປະກອບມີອາຄານ ແລະ ການປັບປຸງ. ອຸປະກອນຫ້ອງການ. ເຟີນິເຈີ ແລະ ສິ່ງຕິດຕັ້ງ. ແລະ ຍານພາຫະນະ.

ຊັບສິນຄົງທີ່ມີຕົວຕົນແມ່ນສະແດງລາຄາຕົ້ນທຶນຫັກຄ່າຫຼຸ້ຍຫ້ຽນສະສົມ, ຖ້າມີ.

ຕົ້ນທຶນຂອງຊັບສິນປະກອບມີລາຄາຊື້ບວກລາຍຈ່າຍທາງກົງກັບການນຳສິນມາເຂົ້າສູ່ສະພາບພ້ອມໃຊ້ງານຕາມຈຸດປະ ສົງການໃຊ້ງານ.

ລາຍຈ່າຍເພີ່ມເຕີມສຳລັບການປັບປຸງ ແລະ ການຕໍ່ອາຍຸການໃຊ້ງານ ແມ່ນໄດ້ຈົດເຂົ້າເປັນຕົ້ນທຶນ ແລະ ເປັນລາຍຈ່າຍສຳລັບການບຳລຸງຮັກສາ ແລະ ສ້ອມແປງ ເຂົ້າໃນໃບລາຍງານຜົນການດຳເນີນງານ, ຖ້າມີ

ເມື່ອຊັບສິນຂາຍ ຫຼື ສະສາງ. ຕົ້ນທຶນ ແລະ ຄ່າຫຼຸ້ຍຫຽນສະສົມ ຫຼື ຄ່າເສື່ອມມູນຄ່າ ແມ່ນໄດ້ລົບອອກຈາກໃບລາຍງານຖານະການເງິນ ແລະ ກຳໄລ ຫຼື ຂາດທຶນ ທີ່ເກີດຈາກການສະສາງຈະຖືກບັນທຶກເຂົ້າໃນໃບລາຍງານຜົນການດຳເນີນງານ.

2.13 ຄ່າຫຼຸ້ຍຫ້ຽນ

ຄ່າຫຼຸ້ຍຫ້ຽນ ແລະ ການແບ່ງຈ່າຍຂອງຊັບສິນຄົງທີ່ແມ່ນຄິດໄລ່ແບບສະໝ່ຳສະເໝີ ຕາມອັດຕາທີ່ກຳນົດຕະຫຼອດອາຍຸການໃຊ້ງານໂດຍປະມານຕາມກົດໝາຍອາກອນສະບັບປັບປຸງເລກທີ 67 ລົງວັນທີ 18 ມີຖຸນາ 2019 ທີ່ມີຜົນບັງຄັບໃຊ້ສຳລັບຮອບໄລຍະການບັນຊີເລີ່ມຕົ້ງແຕ່ວັນທີ 1 ມັງກອນ 2020. ອັດຕາທີ່ໃຊ້ມີດັ່ງຕໍ່ໄປນີ້:

ອາຄານ & ການປັບປຸງ	5%-20%
ເຄື່ອງໃຊ້ຫ້ອງການ	20%
ຍານພາຫະນະ	20%
ອື່ນໆ	10%-20%

2. ສະຫຼຸບນະໂຍບາຍການບັນຊີທີ່ສຳຄັນ (ຕໍ່)

2.14 ຄັງສຳຮອງຕາມລະບຽບການ

ພາຍໃຕ້ກົດໝາຍວ່າດ້ວຍທະນາຄານທຸລະກິດ ລົງວັນທີ 7 ທັນວາ 2018 ກຳນົດໃຫ້ທະນາຄານທຸລະດກິດແບ່ງປັນກຳໄລສຸດທິໃຫ້ກອງທຶນ ສຳຮອງຕາມກົດໝາຍ, ເພື່ອຂະຫຍາຍທຸລະກິດ ແລະ ອື່ນໆ.

ອີງຕາມກົດໝາຍວິສາຫະກິດ, ທະນາຄານ ຈະຕ້ອງນຳເງິນ 10% ຂອງກຳໄລ ຫຼັງຈາກຫັກອາກອນໃນປີ ເຂົ້າກອງທຶນສຳຮອງຕາມກົດໝາຍ. ເມື່ອເງິນກອງທຶນສຳຮອງຄົບ 50% ຂອງທຶນຈົດທະບຽນ, ທະນາຄານແມ່ນຕ້ອງຢຸດການສຳຮອງດັ່ງກ່າວ ຍົກເວັ້ນແຕ່ກົດໝາຍຈະກົດຈະກຳນົດໄວ້ເປັນຢ່າງອື່ນ. ທະນາຄານຈະບັນທຶກຫຼັງຈາກທີ່ໄດ້ຮັບການອະນຸມັດຈາກກອງປະຊຸມຜູ້ຖືຮຸ້ນ.

ກອງທຶນຂະຫຍາຍທຸລະກິດ ແລະ ກອງທຶນອື່ນໆ ຈະຖືກສ້າງຂຶ້ນຕາມການຕັດສິນໃຈຂອງຄະນະຜູ້ອຳນວຍການ.

2.15 ອາກອນ

ທະນາຄານມີພັນທະຕ້ອງຈ່າຍອາກອນໃນອັດຕາ 20% ຂອງກຳໄລທັງໝົດກ່ອນຫັກອາກອນ ໂດຍອີງຕາມກົດໝາຍສ່ວຍອາກອນ.

ການມອບອາກອນຂອງທະນາຄານແມ່ນຕ້ອງຖືກກວດສອບຄືນໂດຍເຈົ້າໜ້າທີ່ສ່ວຍສາອາກອນ. ຍ້ອນວ່າການນຳໃຊ້ກົດໝາຍສ່ວຍສາອາກອນ ແລະ ລະບຽບການຕ່າງໆແມ່ນມີຫລາຍປະເພດເຊິ່ງອາດຈະແປຄວາມໄດ້ເປັນຫລາຍຢ່າງ. ຈຳນວນທີ່ໄດ້ຖືກລາຍງານຢູ່ໃນເອກະສານລາຍງານການເງິນສະເພາະກົດຈະການອາດຈະມີການປ່ຽນແປງຂຶ້ນກັບການໄລ່ລຽງຂອງເຈົ້າໜ້າທີ່ສ່ວຍສາອາກອນ.

2.16 ຜົນປະ�โຫຍດຂອງພະນັກງານ

ຜົນປະໂຫຍດພາຍຫຼັງອອກການ

ຜົນປະໂຫຍດພາຍຫຼັງອອກການແມ່ນຈ່າຍໃຫ້ພະນັກງານຂອງທະນາຄານ ໂດຍກົມກອງທຶນປະກັນສັງຄົມທີ່ຂຶ້ນກັບກະຊວງແຮງງານ ແລະ ສະຫວັດດີການສັງຄົມ. ທະນາຄານໄດ້ຈຳເປັນຕ້ອງປະກອບສ່ວນເຂົ້າໃນຜົນປະໂຫຍດຫລັງການອອກແຮງງານ ໂດຍການຈ່າຍຄ່າປະກັນສັງຄົມໃຫ້ອົງການປະກັນສັງຄົມໃນອັດຕາ 6.00% ຂອງເງິນເດືອນພື້ນຖານຂອງພະນັກງານຕໍ່ເດືອນ. ທະນາຄານບໍ່ມີພັນທະເພີ່ມເຕີມກ່ຽວກັບຜົນປະໂຫຍດຫຼັງການຈ້າງງານສຳລັບພະນັກງານຂອງຕົນນອກຈາກນີ້.

ຜົນປະໂຫຍດຈາກການເລີກຈ້າງ

ອີງຕາມມາດຕາ 82 ຂອງກົດໝາຍວ່າດ້ວຍແຮງງານ (ສະບັບປັບປຸງ) ເລກທີ 43/ສພຊ ລົງວັນທີ 24 ທັນວາ 2013 ແລະ ປະກາດໃຊ້ໂດຍປະທານປະເທດແຫ່ງ ສປປ ລາວ ຕາມລັດຖະດຳລັດເລກທີ 068/ປປທ ລົງວັນທີ 24 ມັງກອນ 2014. ທະນາຄານມີພັນທະຈ່າຍເງິນຊົດເຊີຍໃຫ້ພະນັກງານຜູ້ທີ່ຖືກເລີກຈ້າງຍ້ອນກໍລະນີດັ່ງລຸ່ມນີ້:

- ເມື່ອພະນັກງານບໍ່ມີສຸຂະພາບແຂງແຮງ ດັ່ງນັ້ນ, ຈຶ່ງບໍ່ສາມາດເຮັດວຽກຕໍ່ໄດ້ຢ່າງເຕັມເມັດເຕັມໜ່ວຍ
- ເມື່ອນາຍຈ້າງຫາກໄດ້ພິຈາລະນາວ່າມີຄວາມຈຳເປັນຈະຕ້ອງໄດ້ຫລຸດຈຳນວນພະນັກງານລົງເພື່ອປັບປຸງໂຄງສ້າງວຽກງານພາຍໃນໜ່ວຍງານ.

ສຳລັບການຍົກເລີກສັນຍາຈ້າງງານ ໃນຂົງເຂດທີ່ໄດ້ກ່າວມາຂ້າງເທິງນັ້ນ, ນາຍຈ້າງຕ້ອງຈ່າຍເງິນອຸດໜຸນເທື່ອດຽວໃຫ້ພະນັກງານ ພື້ນຖານການຄິດໄລ່ແມ່ນ 10% ຂອງເງິນເດືອນພື້ນຖານກ່ອນເລີກຈ້າງຄູນໃຫ້ຈຳນວນເດືອນເຮັດວຽກ ຄູນດ້ວຍຈຳນວນເດືອນທັງໝົດທີ່ເຮັດວຽກ.

2. ສະຫຼຸບນະໂຍບາຍການບັນຊີທີ່ສຳຄັນ (ຕໍ່)

2.16 ເງິນປະໂຫຍດຂອງພະນັກງານ (ຕໍ່)

ໃນວັນທີ 31 ທັນວາ 2023, ບໍ່ມີພະນັກງານທະນາຄານຜູ້ທີ່ເລີກຈ້າງເກີດຂຶ້ນດັ່ງທີ່ກ່າວຂ້າງເທິງ, ດັ່ງນັ້ນ ທະນາຄານບໍ່ໄດ້ຫັກຄັງແຮສຳລັບການຍົກເລີກການຈ້າງດັ່ງກ່າວໃນເອກະສານລາຍງານການເງິນ.

3. ລາຍຮັບສຸດທິຈາກດອກເບັ້ຍ ແລະ ຄ່າຍຄິດອກເບັ້ຍ

	2023 ກີບ	2022 ກີບ
ລາຍຮັບຈາກດອກເບັ້ຍ ແລະ ຄ່າຍຄິດອກເບັ້ຍຈາກ:		
ເງິນຝາກລະຫວ່າງທະນາຄານ	9,453,704,644	3,809,249,792
ເງິນກູ້ທີ່ປ່ອຍໃຫ້ລູກຄ້າ	1,294,568,303,184	908,257,844,938
ພັນທະບັດລັດຖະບານ ທີ່ອອກໃຫ້ໂດຍກະຊວງການເງິນ	30,085,250,721	30,685,870,121
	1,334,107,258,549	**942,752,964,851**
ລາຍຈ່າຍດອກເບັ້ຍ ແລະ ຄ່າຍຄິດອກເບັ້ຍສຳລັບ:		
ເງິນຝາກຂອງທະນາຄານອື່ນ	(98,233,057,501)	(73,347,148,938)
ເງິນຝາກຂອງລູກຄ້າ	(926,552,788,875)	(582,857,992,548)
	(1,024,785,846,376)	**(656,205,141,486)**
ລາຍຮັບສຸດທິຈາກດອກເບັ້ຍອື່ນໆ ແລະ ຄ່າຍຄິດອກເບັ້ຍ	**309,321,412,173**	**286,547,823,365**

4. ລາຍຮັບຈາກຄ່າທຳນຽມ ແລະ ຄ່າບໍລິການ

	2023 ກີບ	2022 ກີບ
ລາຍຮັບຄ່າທຳນຽມ ແລະ ຄ່າບໍລິການຈາກ:		
ທຸຈະກຳລະຫວ່າງທະນາຄານ	1,572,732,566	980,917,569
ທຸລະກຳທາງດ້ານການເງິນ, ທຸລະກຳ ATM ແລະ ການໂອນເງິນ	478,276,030,005	199,571,981,997
ບໍລິການຊຳລະສະສາງ	4,229,663,114	3,896,474,770
	484,078,425,685	**204,449,374,336**
ລາຍຈ່າຍຄ່າທຳນຽມ ແລະ ຄ່າບໍລິການຈາກ:		
ບໍລິການຊຳລະສະສາງ	(10,832,926,054)	(7,548,171,619)
ທຸຈະກຳລະຫວ່າງທະນາຄານ	(56,922,294,187)	(29,147,213,313)
	(67,755,220,241)	**(36,695,384,932)**
ລາຍຮັບສຸດທິຄ່າທຳນຽມ ແລະ ຄ່າບໍລິການ	**416,323,205,444**	**167,753,989,404**

5. (ຂາດທຶນ) / ກຳໄລສຸດທິ ຈາກມູນຄ່າທຶນໃນຫຼັກຊັບ

	2023 ກີບ	2022 ກີບ
ກຳໄລຈາກສ່ວນຫຼຸດພັນທະບັດ	**17,231,179,060**	**16,296,498,384**
ສ່ວນຫຼຸດພັນທະບັດ	17,231,179,060	16,296,498,384
ສຳຮອງການດ້ອຍຄ່າຂອງຫຼັກຊັບເພື່ອຂາຍ	-	-
	17,231,179,060	**16,296,498,384**

6. ລາຍຮັບອື່ນໆຈາກການດຳເນີນງານ

	2023 ກີບ	2022 ກີບ
ການກັບລາຍການດອກເບ້ຍຄ້າງຈ່າຍ ແລະ ລາຍຈ່າຍ	1,024,123,097	2,461,132,170
ເກັບຈາກໜີ້ເສຍທີ່ໄດ້ສະສາງອອກ	527,075	651,588
ລາຍຮັບຈາກການຂາຍຊັບສິນບັດ	186,216,960	36,661,112
ລາຍຈ່າຍທີ່ໄດ້ຮັບຄືນ	4,976,278,442	3,612,795,418
ລາຍຮັບທີ່ບໍ່ແມ່ນຈາກການດຳເນີນງານ	2,243,486,240	1,819,410,542
ລາຍຮັບພິເສດ	3,093,787,579	2,441,238,514
	11,524,419,393	**10,371,889,344**

7. ເງິນເດືອນ ແລະ ຄ່າໃຊ້ຈ່າຍອື່ນໆກ່ຽວກັບພະນັກງານ

	2023 ກີບ	2022 ກີບ
ລາຍຈ່າຍເງິນເດືອນ ແລະ ຄ່າຈ້າງ	83,913,124,358	54,901,658,369
ລາຍຈ່າຍປະກັນສັງຄົມສຳລັບພະນັກງານ	2,131,919,284	2,140,907,162
ໂບນັດ ແລະ ຜົນປະໂຫຍດອື່ນໆ	42,155,482,829	15,071,485,000
ລາຍຈ່າຍຝຶກອົບຮົມ	470,599,170	47,826,797
ອື່ນໆ	20,265,484,095	9,151,943,065
	148,936,609,736	**81,313,820,393**

8. ກຳໄລສຸດທິຈາກການຊື້ - ຂາຍເງິນຕາຕ່າງປະເທດ

	2023 ກີບ	2022 ກີບ
ກຳໄລຈາກການແລກປ່ຽນເງິນຕາຕ່າງປະເທດ	8,128,573,105,640	7,436,128,795,440
ຂາດທຶນຈາກການແລກປ່ຽນເງິນຕາຕ່າງປະເທດ	(7,927,716,248,390)	(7,301,344,187,067)
	200,856,857,250	**134,784,608,373**

9. ລາຍຈ່າຍບໍລິຫານອື່ນໆ

	2023 ກີບ	2022 ກີບ
ຄ່ານາຍໜ້າ ແລະ ຜູ້ຊ່ຽວຊານ	14,411,855,803	2,149,255,663
ຄ່ານ້ຳມັນ	1,883,305,817	1,648,496,695
ລາຍຈ່າຍໃນການເດີນທາງ	3,007,278,589	8,488,239,953
ລາຍຈ່າຍຄ່າໂຄສະນາ, ການຕະຫຼາດ ແລະ ການສົ່ງເສີມການຂາຍ	6,309,827,830	5,512,251,816
ລາຍຈ່າຍທົ່ວໄປ ແລະ ລາຍຈ່າຍບໍລິຫານ	5,424,838,351	4,651,220,738
ລາຍຈ່າຍຄ່າປະກັນໄພ	932,997,391	735,022,237
ຄ່າໄປສະນີ ແລະ ໂທລະຄົມມະນາຄົມ	5,616,988,826	4,642,333,052
ລາຍຈ່າຍຄ່າສ້ອມແປງ ແລະ ບຳລຸງຮັກສາ	20,950,337,383	15,165,586,050
ລາຍຈ່ານຄ່າໄຟຟ້າ ແລະ ນ້ຳປະປາ	4,471,301,574	3,105,976,479
ລາຍຈ່າຍຄ່າເຊົ່າຫ້ອງການ	9,670,350,851	5,955,856,650
ລາຍຈ່າຍຄ່າບັນເທີງ	7,708,761,146	5,255,936,283
ລາຍຈ່າຍອື່ນໆ	23,413,665,864	16,989,338,443
	103,801,509,425	**74,299,514,059**

10. ລາຍຈ່າຍອື່ນໆໃນການດຳເນີນງານ

	2023 ກີບ	2022 ກີບ
ລາຍຈ່າຍກອງທຶນປົກປ້ອງຜູ້ຝາກເງິນ	18,096,537,612	11,541,191,316
ລາຍຈ່າຍເງິນແຮສຳລັບເງິນກູ້ທີ່ເກີດດອກອອກຜົນ (ບົດອະທິບາຍ 16.3)	31,358,194,457	19,956,193,731
ອື່ນໆ	9,785,524,064	5,888,888,455
	59,240,256,133	**37,386,273,502**

11. ເງິນສົດໃນຄັງ

	2023 ກີບ	2022 ກີບ
ເງິນສົດໃນຄັງເປັນສະກຸນເງິນກີບ	234,753,334,500	102,044,375,100
ເງິນສົດໃນຄັງເປັນສະກຸນເງິນຕ່າງປະເທດ	1,472,910,632,383	1,004,032,104,643
	1,707,663,966,883	**1,106,076,479,743**

12. ເງິນຝາກຢູ່ກັບ ທຫລ

	2023 ກີບ	2022 ກີບ
ເງິນຝາກກະແສລາຍວັນ	2,306,253,267,075	1,679,394,619,111
ເງິນຝາກພາກບັງຄັບ (i)	1,064,845,994,022	321,544,855,318
ເງິນຝາກສຳລັບທຶນຈົດທະບຽນ (ii)	70,005,915,000	40,005,915,000
	3,441,105,176,097	**2,040,945,389,429**

ເງິນຝາກຢູ່ກັບທະນາຄານແຫ່ງ ສປປ ລາວ ລວມມີບັນຊີເງິນຝາກເພື່ອການຊຳລະສະສາງ ແລະ ເງິນຝາກແຮບັງຄັບ. ເງິນຝາກປະເພດນີ້ບໍ່ມີດອກເບ້ຍ.

(i) ອີງຕາມລະບຽບການຂອງ ທຫລ, ທະນາຄານຕ້ອງໄດ້ຮັກສາເງິນສົດສຳຮອງຢູ່ກັບ ທຫລ ໃນຮູບແບບຂອງເງິນຝາກພາກບັງຄັບ ເຊິ່ງຖືກຄິດໄລ່ສອງຄັ້ງຕໍ່ເດືອນໃນອັດຕາ 5% ສຳລັບເງິນກີບ ແລະ 5.00% - 10.00% ສຳລັບເງິນຕາຕ່າງປະເທດ (2022: 3.00% ແລະ 5.00%) ຂອງເງິນຝາກລູກຄ້າທີ່ມີມື້ຄົບກຳນົດໜ້ອຍກວ່າ 12 ເດືອນ, ພາຍໃນປີ ທະນາຄານໄດ້ຮັກສາເງິນຝາກແຮບັງຄັບ ໂດຍສອດຄ່ອງກັບຂໍ້ກຳນົດຂອງ ທະນາຄານແຫ່ງ ສປປ ລາວ.

(ii) ອີງຕາມລະບຽບການ 02/PR ຂອງ ທຫລ, ທະນາຄານການຄ້າຕ້ອງຮັກສາຍອດເງິນຝາກພິເສດຂັ້ນຕ່ຳທີ່ທາງ ທຫລ ວາງອອກ ເຊິ່ງເທົ່າກັບ 25% ຂອງທຶນທີ່ຊຳລະແລ້ວ ເພື່ອຮັບປະກັນການດຳເນີນທຸລະກິດຢ່າງຕໍ່ເນື່ອງ. ທະນາຄານໄດ້ຮັບການອະນຸມັດຈາກ ທຫລ ເພີ່ມທຶນໝຸນວຽນຂອງຕົນ. ມາຮອດວັນທີ 31 ທັນວາ 2023, ຍອດເງິນຝາກພິເສດຂອງທະນາຄານແມ່ນ 70,005,915,000 ກີບ,

13. ໜີ້ຕ້ອງຮັບຈາກທະນາຄານອື່ນ

	2023 ກີບ	2022 ກີບ
ເງິນຝາກກະແສລາຍວັນຢູ່ກັບທະນາຄານອື່ນໆ	**741,506,345,523**	**429,199,784,152**
- ທະນາຄານພາຍໃນປະເທດ	46,257,322,951	133,839,925,211
- ທະນາຄານຕ່າງປະເທດ	695,249,022,572	295,359,858,941
ເງິນຝາກມີກຳນົດຢູ່ທະນາຄານອື່ນ	**193,800,000,000**	**101,537,000,000**
- ທະນາຄານພາຍໃນປະເທດ (ii)	193,800,000,000	101,537,000,000
ເງິນຝາກປະຢັດຢູ່ທະນາຄານອື່ນ	**171,503,437,987**	**158,028,854,110**
- ທະນາຄານພາຍໃນປະເທດ	818,676,738	922,995,289
- ທະນາຄານຕ່າງປະເທດ	170,684,761,249	157,105,858,821
	1,106,809,783,510	**688,765,638,262**

ອັດຕາດອກເບ້ຍສຳລັບໜີ້ຕ້ອງສົ່ງທະນາຄານອື່ນພາຍໃນປີມີດັ່ງລຸ່ມນີ້:

(i) ເງິນຝາກປະຢັດບໍ່ມີໄລຍະເວລາ ແລະໄດ້ຮັບດອກເບ້ຍ 3.5% 5.43% ຕໍ່ປີ (2022: 0.4% ຕໍ່ປີ)

(ii) ເງິນຝາກໄລຍະຍາວເປັນສະກຸນໂດລາ, ມີໄລຍະເວລາ 3 ເດືອນ, ພ້ອມກັບດອກເບ້ຍ 2.5% - 5.5% ຕໍ່ປີ (2022: 3.00% - 5% ຕໍ່ປີ)

14. ການລົງທຶນໃນຫຼັກຊັບ

	2023 ກີບ	2022 ກີບ
ຫຼັກຊັບມີໄວ້ເພື່ອຂາຍ (i)	2,350,000,000	2,350,000,000
ຫຼັກຊັບທີ່ຖືຈົນຄົບກຳນົດ (ii)	714,435,591,658	515,730,056,658
	716,785,591,658	**518,080,056,658**

14.1 ຫຼັກຊັບປະເພດມີໄວ້ເພື່ອຂາຍ

ລາຍລະອຽດຫຼັກຊັບປະເພດມີໄວ້ເພື່ອຂາຍ ຄືດັ່ງນີ້:

	2023 ກີບ	2022 ກີບ
ຮຸ້ນຈົດທະບຽນໃນ ບໍລິສັດໄຟຟ້າລາວ ມະຫາຊົນ	4,300,000,000	4,300,000,000
ຄັງແຮສຳລັບຄ່າເສື່ອມມູນຄ່າ	(1,950,000,000)	(1,950,000,000)
	2,350,000,000	**2,350,000,000**

(i) ຫຼັກຊັບເພື່ອຂາຍແມ່ນຕົວແທນຮຸ້ນເປັນຕົວແທນໜຶ່ງລ້ານຮຸ້ນຂອງບໍລິສັດ ໄຟຟ້າລາວ ມະຫາຊົນ ຮຸ້ນເຫຼົ່ານີ້ມີມູນຄ່າໃບຫນ້າຂອງ 4,300 ຕໍ່ຫຸ້ນ.

14. ການລົງທຶນໃນຫຼັກຊັບ (ຕໍ່)

14.2 ຫຼັກຊັບປະເພດຖືໄວ້ຈົນຄົບກຳນົດ

(ii) ສະແດງເຖິງພັນທະບັດທີ່ອອກໂດຍກະຊວງການເງິນ. ລາຍລະອຽດຂອງພັນທະບັດວັນຄົບກຳນົດອີງຕາມສັນຍາມີດັ່ງນີ້:

ລາຍລະອຽດຂອງບັນດາພັນທະບັດອື່ນໆຕາມວັນທີໝົດກຳນົດຂອງສັນຍາ ມີດັ່ງຕໍ່ໄປນີ້:

	2023 ກີບ	2022 ກີບ
ພາຍໃນ 1 ປີ	25,000,000,000	25,000,000,000
ໄລຍະເວລາ 1 ຫາ 5 ປີ	249,114,686,558	171,703,869,558
ໄລຍະເວລາເກີນ 5 ປີ	440,320,905,100	319,026,187,100
	714,435,591,658	**515,730,056,658**

ລາຍລະອຽດອັດຕາດອກເບ້ຍ ພັນທະບັດທີ່ຖືໄວ້ຈົນຄົບກຳນົດ ມີດັ່ງນີ້:

	2023 %	2022 %
ພາຍໃນ 1 ປີ	5.50%	5.50%
ໄລຍະເວລາ 1 ຫາ 5 ປີ	4.50% - 5.20%	5.00% - 5.20%
ໄລຍະເວລາເກີນ 5 ປີ	5.30% - 6.00%	5.30% - 6.00%

15. ເງິນໃຫ້ກູ້ແກ່ລູກຄ້າ, ຫຼັງຫັກເງິນແຮສະເພາະສຳລັບກິດຈະກຳສິນເຊື່ອ

	2023 ກີບ	2022 ກີບ
ເງິນກູ້ໃຫ້ກັບລູກຄ້າ (ບົດອະທິບາຍເລກທີ 15.1; 15.2; 15.3; 15.4)	16,669,895,535,280	12,036,831,354,373
ຫັກເງິນແຮສະເພາະ	(31,909,964,493)	(59,023,444,911)
ໃນນີ້:		
ເງິນແຮສະເພາະສຳລັບເງິນກູ້ບໍ່ເກີດດອກອອກຜົນ	(4,310,980,277)	(2,481,057,447)
ເງິນແຮສະເພາະສຳລັບເງິນກູ້ໜີ້ຄວນເອົາໃຈໃສ່	(27,598,984,216)	(56,542,387,464)
	16,637,985,570,787	**11,977,807,909,462**

15. ເງິນໃຫ້ກູ້ແກ່ລູກຄ້າ, ຫັກເງິນແຮສະເພາະສຳລັບກິດຈະກຳສິນເຊື່ອ (ຕໍ່)

ອັດຕາດອກເບັ້ຍສຳລັບເງິນກູ້ພາຍໃນປີ ມີດັ່ງລຸ່ມນີ້:

	2023 ອັດຕາດອກເບັ້ຍ % ຕໍ່ປີ	2022 ອັດຕາດອກເບັ້ຍ % ຕໍ່ປີ
ເງິນກູ້ ແລະ ເງິນລ່ວງໜ້າເປັນສະກຸນເງິນກີບ	5.50% - 16.00%	5.50% - 16.00%
ເງິນກູ້ ແລະ ເງິນລ່ວງໜ້າເປັນສະກຸນເງິນໂດລາ	7.00% - 18.00%	7.00% - 18.00%
ເງິນກູ້ ແລະ ເງິນລ່ວງໜ້າເປັນສະກຸນເງິນບາດ	7.00% - 13.00%	7.00% - 13.00%

15.1 ວິເຄາະເງິນກູ້ຕາມສະກຸນເງິນ

	2023 ກີບ	2022 ກີບ
ເງິນກູ້ ແລະ ເງິນລ່ວງໜ້າເປັນສະກຸນເງິນກີບ	2,112,981,690,386	1,496,678,648,516
ເງິນກູ້ ແລະ ເງິນລ່ວງໜ້າເປັນສະກຸນເງິນໂດລາ	5,903,053,493,681	6,628,736,956,851
ເງິນກູ້ ແລະ ເງິນລ່ວງໜ້າເປັນສະກຸນເງິນບາດ	8,653,860,351,213	3,911,415,749,006
	16,669,895,535,280	**12,036,831,354,373**

15.2 ວິເຄາະເງິນກູ້ຕາມຄຸນນະພາບເງິນກູ້

	2023 ກີບ	2022 ກີບ
ໜີ້ປົກກະຕິ	15,923,617,004,187	11,690,396,612,566
ໜີ້ຄວນເອົາໃຈໃສ່	77,152,655,595	87,701,914,919
ໜີ້ຕ່ຳກວ່າມາດຕະຖານ	191,379,566	111,824,189,617
ໜີ້ສົງໃສ	502,866,458,828	51,129,734,499
ໜີ້ສູນ	166,068,037,104	95,778,902,772
	16,669,895,535,280	**12,036,831,354,373**

15. ເງິນໃຫ້ກູ້ແກ່ລູກຄ້າ, ຫຼັງຫັກເງິນແຮສະເພາະສຳລັບກິດຈະກຳສິນເຊື່ອ (ຕໍ່)

15.3 ສ່ວນປ່ຽນແປງຂອງເງິນແຮສຳລັບການສູນເສຍເງິນກູ້

ສ່ວນປ່ຽນແປງຂອງເງິນແຮສຳລັບການສູນເສຍເງິນກູ້ ໃນໄລຍະ ປີ 2023 ມີດັ່ງລຸ່ມນີ້:

	ເງິນແຮສຳລັບເງິນກູ້ທີ່ບໍ່ເກີດດອກອອກຜົນ	ເງິນແຮສຳລັບເງິນກູ້ທີ່ເກີດດອກອອກຜົນ		
	ເງິນແຮສະເພາະສຳລັບເງິນກູ້ທີ່ບໍ່ເກີດດອກອອກຜົນ ກີບ	ເງິນແຮສະເພາະສຳລັບເງິນກູ້ທີ່ຄວນເອົາໃຈໃສ່ ກີບ	ເງິນແຮທົ່ວໄປສຳລັບເງິນກູ້ປົກກະຕິ ກີບ	ລວມ ກີບ
ຍອດເຫຼືອ ໃນວັນທີ 01 ມັງກອນ 2023	56,542,387,464	2,481,057,447	58,237,986,413	117,261,431,324
ລາຍຈ່າຍເງິນແຮ/(ເກັບຄືນ) ພາຍໃນປີ	(28,918,793,378)	1,651,961,281	8,193,217,148	(19,073,614,949)
ສ່ວນຕ່າງຈາກອັດຕາແລກປ່ຽນ	(24,609,870)	177,961,548	15,218,088,080	15,371,439,758
ຍອດເຫຼືອ ໃນວັນທີ 31 ທັນວາ 2023	**27,598,984,216**	**4,310,980,276**	**81,649,291,641**	**113,559,256,133**

15. ເງິນໃຫ້ກູ້ແກ່ລູກຄ້າ, ຫຼັງຫັກເງິນແຮສະເພາະສຳລັບກິດຈະກຳສິນເຊື່ອ (ຕໍ່)

15.3 ສ່ວນປ່ຽນແປງຂອງເງິນແຮສຳລັບການສູນເສຍເງິນກູ້ (ຕໍ່)

ສ່ວນປ່ຽນແປງຂອງເງິນແຮສຳລັບການສູນເສຍເງິນກູ້ ໃນໄລຍະ ປີ 2022 มีดังลุ่มนี้:

	ເງິນແຮສຳລັບເງິນກູ້ທີ່ບໍ່ເກີດດອກອອກຜົນກາກ	ເງິນແຮສຳລັບເງິນກູ້ທີ່ເກີດດອກອອກຜົນ		
	ເງິນແຮສະເພາະສຳລັບເງິນກູ້ທີ່ບໍ່ເກີດດອກອອກຜົນ ກີບ	ເງິນແຮສະເພາະສຳລັບເງິນກູ້ທີ່ຄວນເອົາໃຈໃສ່ ກີບ	ເງິນແຮທົ່ວໄປສຳລັບເງິນກູ້ປົກກະຕິ ກີບ	ລວມ ກີບ
ຍອດເຫຼືອ ໃນວັນທີ 01 ມັງກອນ 2022	1,080,835,562	1,439,180,247	37,906,011,116	40,426,026,925
ຈັດປະເພດເປັນປົກກະຕິ	55,486,161,772	899,776,151	19,056,417,580	75,442,355,503
ສ່ວນຕ່າງຈາກອັດຕາແລກປ່ຽນ	(24,609,870)	142,101,049	1,275,557,717	1,393,048,896
ຍອດເຫຼືອ ໃນວັນທີ 31 ທັນວາ 2022	**56,542,387,464**	**2,481,057,447**	**58,237,986,413**	**117,261,431,324**

15. ເງິນໃຫ້ກູ້ແກ່ລູກຄ້າ, ຫຼັງຫັກເງິນແຮສະເພາະສຳລັບກິດຈະກຳສິນເຊື່ອ (ຕໍ່)

15.4 ແຮສຳລັບການສູນເສຍເງິນກູ້ໃຫ້ກັບລູກຄ້າ

ລາຍລະອຽດຂອງການຈັດຊັ້ນໜີ້ ແລະ ເງິນແຮຕາມລະບຽບການຂອງ ທຫລ ໃນວັນທີ 31 ທັນວາ 2023 ມີດັ່ງນີ້:

ການຈັດຊັ້ນໜີ້	ຍອດເຫຼືອເງິນກູ້ ກີບ	ເງິນແຮສະເພາະ ກີບ	ເງິນແຮທົ່ວໄປ ກີບ
ໜີ້ເກີດດອກອອກຜົນ			
- ໜີ້ປົກກະຕິ	16,423,042,096,015	-	81,649,291,641
- ໜີ້ຄວນເອົາໃຈໃສ່	77,152,655,595	3,904,767,888	-
ໜີ້ບໍ່ເກີດດອກອອກຜົນ			
- ໜີ້ຕ່ຳກວ່າມາດຕະຖານ	191,379,566	444,487,730	-
- ໜີ້ສົງໃສ	21,061,367,000	8,759,705,665	-
- ໜີ້ສູນ	148,448,037,104	18,801,003,210	-
ລວມ	**16,669,895,535,280**	**31,909,964,493**	**81,649,291,641**

ລາຍລະອຽດຂອງການຈັດຊັ້ນໜີ້ ແລະ ເງິນແຮຕາມລະບຽບການຂອງ ທຫລ ໃນວັນທີ 31 ທັນວາ 2022 ມີດັ່ງນີ້:

ການຈັດຊັ້ນໜີ້	ຍອດເຫຼືອເງິນກູ້ ກີບ	ເງິນແຮສະເພາະ ກີບ	ເງິນແຮທົ່ວໄປ ກີບ
ໜີ້ເກີດດອກອອກຜົນ	11,690,396,612,566	-	58,237,986,413
- ໜີ້ປົກກະຕິ	87,701,914,919	2,481,057,447	-
- ໜີ້ຄວນເອົາໃຈໃສ່			
ໜີ້ບໍ່ເກີດດອກອອກຜົນ			
- ໜີ້ຕ່ຳກວ່າມາດຕະຖານ	111,824,189,617	22,364,837,442	-
- ໜີ້ສົງໃສ	51,129,734,499	6,225,367,250	-
- ໜີ້ສູນ	95,778,902,772	27,952,182,772	-
ລວມ	**12,036,831,354,373**	**59,023,444,911**	**58,237,986,413**

16. ການລົງທຶນໃນວິສາຫະກິດຂາຮຸ້ນ ແລະ ວິສາຫະກິດປະສົມ

	2023		2022	
	ມູນຄ່າຕາມບັນຊີ ກີບ	ທະນາຄານຖືຮຸ້ນ %	ມູນຄ່າຕາມບັນຊີ ກີບ	ທະນາຄານຖືຮຸ້ນ %
ບໍລິສັດ ລາວເນເຊີນນໍ ເພເມັ້ນ ເນັດເວີກ ຈຳກັດ (*)	1,697,780,000	5%	1,697,780,000	5%
	1,697,780,000		**1,697,780,000**	

(*) ບໍລິສັດ ລາວເນເຊີນນໍ ເພເມັ້ນ ເນັດເວີກ ຈຳກັດ (LAPNet) ແມ່ນບໍລິສັດຮ່ວມລະຫວ່າງທະນາຄານແຫ່ງ ສປປ ລາວ Union Pay International, ທະນາຄານ ພັດທະນາລາວ, ທະນາຄານສົ່ງເສີມກະສິກຳ, ທະນາຄານການຄ້າ ຕ່າງປະເທດລາວ ມະຫາຊົນ, ທະນາຄານລາວ - ຫວຽດ, ທະນາຄານເອັສທີ.

17. ການກໍ່ສ້າງກຳລັງດຳເນີນ ແລະ ຊັບສິນບັດຄົງທີ່ພວມເຄື່ອນຍ້າຍ

	2023 ກີບ	2022 ກີບ
ຍອດເຫຼືອ ໃນວັນທີ 01 ມັງກອນ	**11,743,465,031**	**8,094,624,961**
- ຊື້ເພີ່ມ	7,790,239,379	20,708,850,933
- ໂອນເຂົ້າເປັນຊັບສິນບັດ	(11,646,872,531)	(17,060,010,863)
ຍອດເຫຼືອ ໃນວັນທີ 31 ທັນວາ	**7,886,831,879**	**11,743,465,031**

18. ຊັບສິນບັດຄົງທີ່ບໍ່ມີຕົວຕົນ

	ສິດນຳໃຊ້ທີ່ດິນ ກີບ	ຊ້ອນແວ ກີບ	ລວມ ກີບ
ວັນທີ 01 ມັງກອນ 2022			
ຕົ້ນທຶນ	168,587,445,042	56,004,413,594	224,591,858,636
ຄ່າເສື່ອມລາຄາສະສົມ	-	(54,211,236,887)	(54,211,236,887)
ມູນຄ່າຕາມບັນຊີສຸດທິ ໃນວັນທີ 31 ທັນວາ 2022	**168,587,445,042**	**1,793,176,707**	**170,380,621,749**
ປີສິ້ນສຸດວັນທີ 31 ທັນວາ 2023			
ຍອດຍົກມາມູນຄ່າຕາມບັນຊີສຸດທິ	168,587,445,042	1,793,176,707	170,380,621,749
ເພີ່ມຂຶ້ນ	953,280,000	20,818,618,456	21,771,898,456
ໂອນຈາກຊັບສິນພວມກໍ່ສ້າງ	-	6,877,876,856	6,877,876,856
ຄ່າເສື່ອມລາຄາ		(13,248,796,333)	(13,248,796,333)
ຍອດເຫຼືອມູນຄ່າຕາມບັນຊີສຸດທິ	**169,540,725,042**	**16,240,875,686**	**185,781,600,728**
ວັນທີ 31 ທັນວາ 2023			
ຕົ້ນທຶນ	169,540,725,042	83,700,908,906	253,241,633,948
ຄ່າເສື່ອມລາຄາສະສົມ	-	(67,460,033,220)	(67,460,033,220)
ມູນຄ່າຕາມບັນຊີສຸດທິ ໃນວັນທີ 31 ທັນວາ 2023	**169,540,725,042**	**16,240,875,686**	**185,781,600,728**

19. ຊັບສິນຄົງທີ່ມີຕົວຕົນ

ການເຄື່ອນໄຫວຂອງຊັບສິນບັດຄົງທີ່ມີຕົວຕົນ ສຳລັບປີທີ່ສິ້ນສຸດວັນທີ 31 ທັນວາ 2023 ມີດັ່ງນີ້:

	ອາຄານ ແລະ ການປັບປຸງ ກີບ	ອຸປະກອນ ຫ້ອງການ ກີບ	ເຟີນິເຈີ ແລະ ສິ່ງ ຕິດຕັ້ງ ກີບ	ພາຫະນະ ກີບ	ສິດນຳໃຊ້ທີ່ດິນ ກີບ	ລວມ ກີບ
ວັນທີ 01 ມັງກອນ 2022						
ຕົ້ນທຶນ	66,806,309,686	84,455,162,756	89,711,348,263	16,127,605,657	15,038,268,164	272,138,694,526
ຫັກ: ຄ່າຫຼ້ຍຫ້ຽນສະສົມ	(28,064,600,774)	(43,931,568,745)	(58,899,225,849)	(11,656,978,067)	(4,978,689,070)	(147,531,062,505)
ມູນຄ່າຕາມບັນຊີສຸດທິ ໃນວັນທີ 21 ທັນວາ 2022	**38,741,708,912**	**40,523,594,011**	**30,812,122,414**	**4,470,627,590**	**10,059,579,094**	**124,607,632,021**
ປີສິ້ນສຸດວັນທີ 31 ທັນວາ 2023						
ຍອດຍົກມາມູນຄ່າຕາມບັນຊີສຸດທິ	38,741,708,912	40,523,594,011	30,812,122,414	4,470,627,590	10,059,579,094	124,607,632,021
ເພີ່ມຂຶ້ນ	-	23,679,262,976	15,167,818,496	7,340,173,200	10,146,016,686	56,333,271,358
ໂອນຈາກຊັບສິນພວມກໍ່ສ້າງ	(2,476,974,682)	609,265,185	5,373,127,190	-	-	3,505,417,693
ຫັກ. ມູນຄ່າຕາມບັນຊີສຸດທິ	-	(33,958,376)	(392,447,228)	-	-	(426,405,604)
ຄ່າຫຼ້ຍຫ້ຽນ	(2,044,044,588)	(14,411,488,294)	(10,154,734,315)	(1,781,867,613)	(4,131,079,689)	(32,523,214,499)
ຍອດເຫຼືອມູນຄ່າຕາມບັນຊີສຸດທິ	**34,220,689,642**	**50,366,675,502**	**40,805,886,557**	**10,028,933,177**	**16,074,516,091**	**151,496,700,969**
ວັນທີ 31 ທັນວາ 2023						
ຕົ້ນທຶນ	64,329,335,004	100,996,036,491	108,128,409,860	23,456,278,857	24,953,862,350	321,863,922,562
ຫັກ: ຄ່າຫຼ້ຍຫ້ຽນສະສົມ	(30,108,645,362)	(50,629,360,989)	(67,322,523,303)	(13,427,345,680)	(8,879,346,259)	(170,367,221,593)
ມູນຄ່າຕາມບັນຊີສຸດທິ ໃນວັນທີ 31 ທັນວາ 2023	**34,220,689,642**	**50,366,675,502**	**40,805,886,557**	**10,028,933,177**	**16,074,516,091**	**151,496,700,969**

20. ຊັບສິນອື່ນໆ

	2023 ກີບ	2022 ກີບ
ສາມາດເກັບຄືນພາສີໄດ້ (ບົດອະທິບາຍ 27)	3,031,632,420	3,031,632,420
ເງິນລ່ວງໜ້າບັດເຄດິດຕ່າງປະເທດ	21,455,783,577	679,405,357
ລາຍຈ່າຍຈ່າຍລ່ວງໜ້າລໍຖ້າການແບ່ງສ່ວນ	24,621,505,562	24,692,945,067
ໜີ້ຕ້ອງຮັບຈາກພະນັກງານ (i)	12,818,586,781	10,057,522,475
ຊັບສິນລໍຖ້າການຂາຍ ຫຼື ຖືໄວ້ເພື່ອຂາຍ (ii)	1,188,627,324,300	452,427,304,657
ເງິນຄ້ຳປະກັນ (iiii)	141,094,008,544	46,592,934,993
ອື່ນໆ (iv)	514,781,936,440	254,570,523,342
	1,906,430,777,624	**792,052,268,311**

(i) ສະແດງເຖິງມູນຄ່າເງິນຖືກລັກໂລບທີ່ຄ້າງຮັບຈາກພະນັກງານຂອງທະນາຄານ

(ii) ລວມມີຊັບສິນທີ່ຖືກຍຶດພາຍໃຕ້ຂໍ້ຕົກລົງຂອງລູກຄ້າ.

(iii) ເງິນຄ້ຳປະກັນສຳລັບການບໍລິການບັດ Master ແລະ Visa

(iv) ຈຳນວນດັ່ງກ່າວແມ່ນຈຳນວນເງິນໂອນຍັງບໍ່ທັນສຳເລັດ, ລາຍຈ່າຍລ່ວງໜ້າສຳລັບເຄື່ອງຂຽນ, ຊຸດເຄື່ອງແບບ ແລະ ແຊ່ກທີ່ໄດ້ສົ່ງຄືນ.

21. ໜີ້ຕ້ອງສົ່ງທະນາຄານ ແລະ ສະຖາບັນການເງິນອື່ນ

	2023 ກີບ	2022 ກີບ
ເງິນຝາກກະແສລາຍວັນ	**168,681,974,087**	**20,319,891,308**
ທະນາຄານ ແລະ ສະຖາບັນການເງິນພາຍໃນປະເທດ	39,750,127,835	9,072,721,861
ຄັງເງິນແຫ່ງຊາດ	128,931,846,252	11,247,169,447
ເງິນຝາກປະຢັດ	**12,424,485**	**172,680,178**
ທະນາຄານ ແລະ ສະຖາບັນການເງິນພາຍໃນປະເທດ	12,424,485	172,680,178
ເງິນຝາກມີກຳນົດ	**543,718,700,000**	**620,041,760,000**
ທະນາຄານ ແລະ ສະຖາບັນການເງິນພາຍໃນປະເທດ	543,718,700,000	619,319,400,000
ສະຖາບັນອື່ນໆ	-	722,360,000
ເງິນກູ້ຢືມ	**1,348,310,000,000**	**1,317,435,000,000**
ທະນາຄານ ແຫ່ງ ສປປ ລາວ	1,348,310,000,000	1,317,435,000,000
ໜີ້ຕ້ອງສົ່ງອື່ນໆໃຫ້ທະນາຄານອື່ນ ແລະ ສະຖາບັນການເງິນອື່ນ	**49,377,612**	**756,390,490**
	2,060,772,476,184	**1,958,725,721,976**

21. ໜີ້ຕ້ອງສົ່ງທະນາຄານ ແລະ ສະຖາບັນການເງິນອື່ນ (ຕໍ່)

ອັດຕາດອກເບ້ຍສຳລັບເງິນຝາກຈາກທະນາຄານອື່ນ ແລະ ສະຖາບັນການເງິນອື່ນ ພາຍໃນປີ ມີດັ່ງລຸ່ມນີ້:

	2023 % ຕໍ່ປີ	2022 % ຕໍ່ປີ
ເງິນຝາກກະແສລາຍວັນ	0.00% - 0.50%	0.00% - 0.50%
ເງິນຝາກມີກຳນົດ	3.50% - 7.50%	3.00% - 5.70%
ເງິນຝາກປະຢັດ	1.00%	1.00%

(*) ລາຍລະອຽດຂອງເງິນກູ້ຈາກ ທຫລ ນະວັນທີ 31 ທັນວາ 2023 ມີດັ່ງຕໍ່ໄປນີ້:

ຈຸດປະສົງ	ສະກຸນເງິນ	ໄລຍະເວລາ	ອັດຕາດອກເບ້ຍ % ຕໍ່ປີ	2023 ກີບ
ໂຄງການສິນເຊື່ອແກ້ໄຂໂຄວິດ	ກີບ	6 ປີ	3.00%	887,960,000,000
ໂຄງການສິນເຊື່ອແກ້ໄຂໂຄວິດ	ກີບ	5 ປີ	5.45%+Libor 3 ເດືອນ+ ເລີ່ມຈາກ ເດືອນພະຈິກ 2023, 5.45% + SOFR 3 ເດືອນ	460,355,000,000
				1,348,310,000,000

22. ໜີ້ຕ້ອງສົ່ງໃຫ້ລູກຄ້າ

	2023 ກີບ	2022 ກີບ
ເງິນຝາກກະແສລາຍວັນ	**1,401,592,525,665**	**579,175,866,430**
ເປັນສະກຸນເງິນກີບ	225,061,892,942	100,891,469,081
ເປັນສະກຸນເງິນຕາຕ່າງປະເທດ	1,176,530,632,723	478,284,397,349
ເງິນຝາກປະຢັດ	**3,692,698,094,953**	**2,597,832,239,029**
ເປັນສະກຸນເງິນກີບ	829,362,425,494	720,741,219,347
ເປັນສະກຸນເງິນຕາຕ່າງປະເທດ	2,863,335,669,459	1,877,091,019,682
ເງິນຝາກມີກຳນົດ	**16,772,872,541,661**	**10,963,141,233,017**
ເປັນສະກຸນເງິນກີບ	1,690,139,091,034	1,040,391,146,299
ເປັນສະກຸນເງິນຕາຕ່າງປະເທດ	15,082,733,450,627	9,922,750,086,718
	21,867,163,162,279	**14,140,149,338,476**

22. ໜີ້ຕ້ອງສົ່ງໃຫ້ລູກຄ້າ (ຕໍ່)

ອັດຕາດອກເບ້ຍເງິນພາຍໃນປີຂອງເງິນຝາກດັ່ງກ່າວມີດັ່ງນີ້:

	2023 % ຕໍ່ປີ	2022 % ຕໍ່ປີ
ເງິນຝາກກະແສລາຍວັນ	ບໍ່ມີດອກເບ້ຍ	ບໍ່ມີດອກເບ້ຍ
ເງິນຝາກປະຢັດສະກຸນເງິນກີບ	0.85% - 3.78%	0.85% - 3.78%
ເງິນຝາກປະຢັດສະກຸນເງິນໂດລາ	0.50% - 3.00%	0.50% - 3.00%
ເງິນຝາກປະຢັດສະກຸນເງິນບາດ	0.50% - 3.00%	0.50% - 3.00%
ເງິນຝາກປະຢັດສະກຸນເງິນຢວນ	0.30% - 0.60%	0.30% - 0.60%
ເງິນຝາກປະຈຳສະກຸນເງິນກີບ	1.50% - 7.98%	0.46% - 12.25%
ເງິນຝາກປະຈຳສະກຸນເງິນຕາຕ່າງປະເທດ	2.00% - 7.50%	0.3% - 10.00%

23. ທຶນຈົດທະບຽນ

	ທຶນຈົດທະບຽນ ກີບ	ອອກຮຸ້ນ ແລະ ທຶນຮຸ້ນ ທີ່ຈ່າຍແລ້ວ ກີບ
ໃນວັນທີ 1 ມັງກອນ 2022	**424,666,100,000**	**404,666,100,000**
ການອອກຮຸ້ນໃໝ່	20,000,000,000	20,000,000,000
ໃນວັນທີ 31 ທັນວາ 2022	**444,666,100,000**	**424,666,100,000**
ໃນວັນທີ 1 ມັງກອນ 2023	**444,666,100,000**	**424,666,100,000**
ການອອກຮຸ້ນໃໝ່	30,000,000,000	20,000,000,000
ໃນວັນທີ 31 ທັນວາ 2023	**474,666,100,000**	**444,666,100,000**

ອີງຕາມແຈ້ງການຈາກ ທະນາຄານແຫ່ງ ສປປ ລາວ ສະບັບເລກທີ 132/ກຄທ. ລົງວັນທີ 3 ມີນາ 2023 ທະນາຄານໄດ້ເພີ່ມທຶນຈົດທະບຽນຈາກ 444,666,100,000 ກີບ ເປັນ 474,666,100,000 ກີບ

ອີງຕາມແຈ້ງການຈາກ ທະນາຄານແຫ່ງ ສປປ ລາວ ສະບັບເລກທີ 595/ກຄທ. ລົງວັນທີ 21 ມີນາ 2022 ທະນາຄານໄດ້ເພີ່ມທຶນຈົດທະບຽນຈາກ 424,666,100,000 ກີບ ເປັນ 444,666,100,000 ກີບ

ໃນມື້ຂອງການລາຍງານນີ້, ທຶນຈົດທະບຽນຄື 444,666,000,000 ກີບ ເຊິ່ງບໍ່ເປັນໄປຕາມທີ່ກຳນົດໄວ້ຄື 1,000,000,000,000 ກີບ ອີງຕາມດຳລັດ ຈາກທະນາຄານແຫ່ງ ສປປ ລາວ ເລກທີ 095/ທຫລ. ລົງວັນທີ 30 ສິງຫາ 2023 ມີຜົນແຕ່ວັນທີ 15 ກັນຍາ 2023 ເປັນຕົ້ນໄປ. ດຳລັດດັ່ງກ່າວກຳນົດໃຫ້ທະນາຄານທຸລະກິດທັງໝົດໃນ ສປປ ລາວ ເພີ່ມທຶນເປັນ 1,000,000,000,000 ທາງຝ່າຍບໍລິຫານພວມຢູ່ລະຫວ່າງການເຈລະຈາວາງແຜນກັບຜູ້ຖືຮຸ້ນ ແລະ ທະນະຄານແຫ່ງ ສປປ ລາວ ແລະ ເຊື່ອຢ່າງຍິ່ງວ່າ ທະນາຄານສາມາດປະຕິບັດຕາມດຳລັດສະບັບນີ້ໄດ້ໂດຍບໍ່ມີຜົນກະທົບຢ່າງຫຼວງຫຼາຍຕໍ່ທຸລະກິດ.

24. ຄັງສຳຮອງ

ຄັງສຳຮອງຕາມລະບຽບການ ແລະ ຄັງສຳຮອງທົ່ວໄປ

	ຄັງສຳຮອງຕາມ ລະບຽບການ ກີບ	ຄັງສຳຮອງທົ່ວໄປ ກີບ	ລວມ ກີບ
ໃນວັນທີ 1 ມັງກອນ 2022	**17,351,998,475**	**9,030,673,961**	**26,382,672,436**
ແບ່ງເຂົ້າຄັງສຳຮອງ ສຳລັບປີ 2022	13,678,557,221	13,678,557,221	27,357,114,442
ຄັງສຳຮອງສຳລັບການປັບໄໝອາກອນ	-	(2,914,785,155)	(2,914,785,155)
ໃນວັນທີ 31 ທັນວາ 2022	**31,030,555,696**	**19,794,446,027**	**50,825,001,723**
ໃນວັນທີ 1 ມັງກອນ 2023	**31,030,555,696**	**19,794,446,027**	**50,825,001,723**
ແບ່ງເຂົ້າຄັງສຳຮອງ ສຳລັບປີ 2023	16,194,932,938	16,194,932,938	32,389,865,876
ຄັງສຳຮອງສຳລັບການຈ່າຍອາກອນ	-	32,389,865,877	32,389,865877
ໃນວັນທີ 31 ທັນວາ 2023	**47,225,488,634**	**68,379,244,842**	**115,604,733,476**

ອີງຕາມບົດກວດການຂອງເຈົ້າໜ້າທີ່ສ່ວຍສາອາກອນປະຈຳປີ 2019 ໃນວັນທີ 31 ມັງກອນ 2022, ທະນາຄານ ຕ້ອງຈ່າຍຄ່າປັບໄໝໃຫ້ພະແນກສ່ວຍສາອາກອນ ຈຳນວນ 2,914,785,155 ກີບ, ທະນາຄານໄດ້ຊຳລະໃນວັນທີ 10 ກຸມພາ 2022.

ອີງຕາມກອງປະຊຸມຂອງຂາຫຸ້ນສາມັນ ເລກທີ 006/ທຄຣ ໃນວັນທີ 20 ມັງກອນ 2023 ໄດ້ມີການອະນຸມັດການແບ່ງເງິນເຂົ້າຄັງ ສຳຮອງຕາມລະບຽບການ ແລະ ຄັງສຳຮອງທົ່ວໄປ. ການແບ່ງເງິນເຂົ້າຄັງສຳຮອງຕາມລະບຽບການເປັນ ຈຳນວນ 16,194,932,938 ກີບ. ການແບ່ງເງິນເຂົ້າຄັງສຳຮອງເປັນຈຳນວນປະຈຳປີແມ່ນເປັນ ຈຳນວນເງິນ 16,194,932,938 ກີບ ແລະ ແບ່ງສຳຮອງສຳລັບການຈ່າຍຄ່າປັບໄຫມອາກອນ ຈຳນວນ 32,389,865,877 ກີບ,

25. ເງິນປັນຜົນ

	2023 ກີບ	2022 ກີບ
ເງິນປັນຜົນ	259,118,927,020	109,428,457,764
ລົບ: ອາກອນລາຍໄດ້ສຳລັບເງິນປັນຜົນ(10%)	(25,911,892,702)	(10,942,845,776)
ລົບ: ການອອກຮຸ້ນໃໝ່	(30,000,000,000)	(20,000,000,000)
ເງິນປັນຜົນສຸດທິ	**203,207,034,318**	**78,485,611,988**

ວັນທີ 20 ມັງກອນ 2023. ກອງປະຊຸມຜູ້ຖືຫຸ້ນທົ່ວໄປ ໄດ້ອະນຸມັດເງິນປັນຜົນຈາກກຳໄລສຸດທິ ປະຈຳປີ 2022 ໃຫ້ແກ່ຜູ້ຖືຫຸ້ນ ຈຳນວນ 259,118,927,020 ກີບ. ເງິນປັນຜົນເຫຼົ່ານີ້ໄດ້ຈ່າຍໃນເດືອນກຸມພາ 2023.

ວັນທີ 27 ມັງກອນ 2022. ກອງປະຊຸມຜູ້ຖືຫຸ້ນທົ່ວໄປ ໄດ້ອະນຸມັດໃຫ້ຈ່າຍເງິນປັນຜົນຈາກກຳໄລສຸດທິ ປະຈຳປີ 2021 ໃຫ້ແກ່ຜູ້ ຖືຫຸ້ນ ຈຳນວນ 109,428,457,764 ກີບ. ເງິນປັນຜົນເຫຼົ່ານີ້ໄດ້ຈ່າຍໃນເດືອນກຸມພາ 2022

26. ອາກອນ

ອາກອນກຳໄລ

ລາຍຈ່າຍອາກອນກຳໄລປັດຈຸບັນ

ຄັງສຳຮອງແມ່ນຖືກສ້າງຂຶ້ນເພື່ອອາກອນກຳໄລໃນງວດປະຈຸບັນຕາມກົດໝາຍອາກອນ. ທະນາຄານມີພັນທະຕ້ອງຊຳລະອາກອນໃນອັດຕາ 20% ຂອງກຳໄລທີ່ຕ້ອງຈ່າຍທັງໝົດ ກ່ອນອາກອນກຳໄລ.

	2023 ກີບ	2022 ກີບ
ກຳໄລ /(ຂາດທຶນ) ກ່ອນອາກອນ	**593,961,597,815**	**341,439,389,023**
ລົບ:		
ລາຍການທີ່ບໍ່ໃຫ້ຖືເປັນລາຍຮັບ	(7,566,133,728,234)	(114,625,878,586)
ບວກ:		
ລາຍການທີ່ບໍ່ໃຫ້ຖືເປັນລາຍຈ່າຍ	7,375,242,814,588	73,237,170,908
ກຳໄລທີ່ຕ້ອງເສຍອາກອນ	**403,070,684,169**	**300,050,681,345**
ອາກອນກຳໄລໃນອັດຕາ 20%	**80,614,136,834**	**60,010,136,269**
ການປັບປຸງອາກອນປີຜ່ານມາໂດຍອີງໃສ່ຜົນການກວດກາຂອງເຈົ້າໜ້າທີ່ສ່ວຍສາອາກອນ	3,044,789,630	-
	83,658,926,464	**60,010,136,269**
ໜີ້ຕ້ອງຮັບອາກອນໃນຕອນຕົ້ນປີ	**(3,031,632,420)**	**(3,031,632,420)**
ອາກອນຈ່າຍພາຍໃນປີ	(76,965,587,808)	(60,010,136,269)
ອາກອນຄ້າງຮັບນະທ້າຍປີ	**3,661,706,236**	**(3,031,632,420)**

ການມອບອາກອນຂອງທະນາຄານຕ້ອງໄດ້ຮັບການກວດກາຄືນໂດຍເຈົ້າໜ້າທີ່ສ່ວຍສາອາກອນ. ເນື່ອງຈາກກົດໝາຍ ແລະ ກົດລະບຽບທາງດ້ານສ່ວຍສາອາກອນແມ່ນຖືກນຳໃຊ້ກັບລາຍການເຄື່ອນໄຫວຫຼາຍປະເພດ ເຊິ່ງອາດຈະມີການຕີຄວາມໝາຍທີ່ແຕກຕ່າງກັນ, ຈຳນວນເງິນທີ່ໄດ້ສະແດງຢູ່ໃນເອກະສານລາຍງານການເງິນສະເພາະກິດຈະການພາຍໃນປີ ອາດຈະຖືກປ່ຽນແປງຫຼັງຈາກມີໄລ່ລຽງຂອງເຈົ້າໜ້າທີ່ສ່ວຍສາອາກອນ.

27. ເງິນສົດ ແລະ ທຽບເທົ່າເງິນສົດ

	2022 ກີບ	2021 ກີບ
ເງິນສົດໃນຄັງ	1,707,663,966,883	1,106,076,479,743
ເງິນຝາກກະແສລາຍວັນຢູ່ກັບ ທຫລ	2,306,253,267,075	1,679,394,619,111
ເງິນຝາກກະແສລາຍວັນຢູ່ກັບທະນາຄານອື່ນ	913,009,783,510	587,228,638,262
	4,926,927,017,468	**3,372,699,737,116**

28. ຍັນດາລາຍການກັບພາກສ່ວນທີ່ກ່ຽວຂ້ອງ

ວິສະຫະກິດ ແລະ ບຸກຄົນ ທີ່ເຮັດໜ້າທີ່ທາງກົງ ຫລື ທາງອ້ອມໂດຍຜ່ານຄົນກາງຄົນໜຶ່ງ ຫລື ຫລາຍຄົນ. ຄວບຄຸມ. ຫຼື ຖືກຄວບຄຸມໂດຍ. ຫຼື ພາຍໃຕ້ການຄວບຄຸມຮ່ວມກັບທະນາຄານ. ລວມທັງບໍລິສັດຖືຫຸ້ນທີ່ກ່ຽວຂ້ອງຂອງທະນາຄານ. ຜູ້ຮ່ວມງານ ແລະ ບຸກຄົນທີ່ເປັນເຈົ້າຂອງທັງທາງກົງ ແລະ ທາງອ້ອມ. ມີສ່ວນໄດ້ສ່ວນເສຍໃນອຳນາດການອອກສຽງຂອງກຸ່ມຄົນທີ່ເຮັດໃຫ້ພວກເຂົາມີອິດທິພົນທີ່ສຳຄັນຕໍ່ວິສະຫະກິດ. ຄະນະຜູ້ບໍລິຫານທີ່ສຳຄັນ. ລວມໄປເຖິງຄະນະກຳມະການ ແລະ ເຈົ້າຂອງທະນາຄານ ແລະ ສະມາຊິກໃນຄອບຄົວທີ່ໃກ້ຊິດ ແລະ ບໍລິສັດທີ່ກ່ຽວຂ້ອງກັບບຸກຄົນເຫຼົ່ານີ້ກໍເປັນບຸກຄົນທີ່ກ່ຽວຂ້ອງກັນ.

ໃນການພິຈາລະນາຄວາມສຳພັນຂອງແຕ່ລະພາກສ່ວນທີ່ກ່ຽວຂ້ອງກັນທີ່ອາດເປັນໄປໄດ້ ຄວາມສົນໃຈແມ່ນມຸ່ງໄປທີ່ເນື້ອໃນຂອງການພົວພັນ ແລະ ບໍ່ແມ່ນພຽງແຕ່ຮູບແບບທາງກົດໝາຍເທົ່ານັ້ນ.

28.1 ລາຍການເຄື່ອນໄຫວທີ່ສຳຄັນທີ່ກ່ຽວຂ້ອງກັບພາກສ່ວນທີ່ກ່ຽວຂ້ອງ ໃນປີ 2023 ມີລາຍລະອຽດຄືດັ່ງລຸ່ມນີ້:

	2023 ກີບ	2022 ກີບ
ຜູ້ຖືຫຸ້ນ:		
- ລາຍຮັບດອກເບ້ຍຈາກ	142,560,937,757	10,279,005,576
- ລາຍຈ່າຍດອກເບ້ຍ	223,158,076	68,880,341
ພາກສ່ວນທີ່ກ່ຽວຂ້ອງ		
ພາຍໃຕ້ການຄວບຄຸມຂອງປະທານ ທະນາຄານ ຮ່ວມ ພັດທະນາ		
- ລາຍຮັບດອກເບ້ຍຈາກ	80,658,671,771	62,187,056,284
- ລາຍຈ່າຍດອກເບ້ຍ	473,555,972	-

28.2 ຍອດເຫຼືອຄົງຄ້າງທີ່ສຳຄັນທີ່ກ່ຽວຂ້ອງກັບພາກສ່ວນທີ່ກ່ຽວຂ້ອງ ໃນປີ 2023 ມີລາຍລະອຽດຄືດັ່ງລຸ່ມນີ້:

	2023 ກີບ	2022 ກີບ
ຜູ້ຖືຫຸ້ນ:		
- ເງິນຝາກກະແສລາຍວັນ	2,005,793,567	1,070,374,765
- ເງິນຝາກປະຢັດ	12,596,926,270	6,590,059,551
- ເງິນຝາກມີກຳນົດ	59,451,177	35,840,158
- ເງິນກູ້ຢືມໃຫ້ແກ່ຜູ້ຖືຮຸ້ນ	3,039,081,213,834	1,911,025,219,478
- ເງິນລ່ວງໜ້າໃຫ້ແກ່ຜູ້ຖືຮຸ້ນ	-	80,000,000,000
ພາກສ່ວນທີ່ກ່ຽວຂ້ອງ		
ພາຍໃຕ້ການຄວບຄຸມຂອງປະທານ ທະນາຄານ ຮ່ວມ ພັດທະນາ		
- ເງິນຝາກກະແສລາຍວັນ	53,040,561,529	3,106,920,990
- ເງິນຝາກປະຢັດ	33,178,107,719	6,592,352.230
- ເງິນກູ້ຢືມໃຫ້ແກ່ຜູ້ຖືຮຸ້ນ	392,005,417,249	3,195,388,348,916

28. ບັນດາລາຍການກັບພາກສ່ວນທີ່ກ່ຽວຂ້ອງ (ຕໍ່)

28.3 ຜົນປະໂຫຍດໃຫ້ແກ່ສະພາບໍລິຫານ ແລະ ຄະນະອຳນວຍການ ແມ່ນມີລາຍລະອຽດດັ່ງລຸ່ມນີ້:

	2023 ກີບ	2022 ກີບ
ເງິນເດືອນ	5,815,920,750	5,093,648,000

29. ເຫດການທີ່ເກີດຂຶ້ນຫລັງມື້ລາຍງານ

ບໍ່ມີເຫດການທີ່ສຳຄັນໃດໆເກີດຂຶ້ນຫລັງຈາກວັນທີຂອງໃບລາຍງານທີ່ຮຽກຮ້ອງໃຫ້ມີການເປີດເຜີຍ ຫຼື ດັດແກ້ຕົວເລກໃນເອກະສານລາຍງານການເງິນຂອງທະນາຄານ.

pwc

INDEPENDENT AUDITOR'S REPORT

To: The Owners of Joint Development Bank Limited

Opinion

In our opinion, the financial statements of Joint Development Bank Limited ("the Bank") for the year ended 31 December 2023 are prepared, in all material respects, in accordance with the relevant regulations and notifications of the Bank of Lao People's Democratic Republic and the accounting policies described in Note 2 to the financial statements.

What we have audited

The Bank's financial statements comprise:

- the statement of income for the year then ended;
- the statement of financial position as at 31 December 2023;
- the statement of changes in equity for the year then ended;
- the statement of cash flows for the year then ended; and
- the notes to the financial statements, which include significant accounting policies and other explanatory information.

Basis for opinion

We conducted our audit in accordance with International Standards on Auditing (ISAs). Our responsibilities under those standards are further described in the Auditor's responsibilities for the audit of the financial statements section of our report.

We believe that the audit evidence we have obtained is sufficient and appropriate to provide a basis for our opinion.

Independence

We are independent of the Bank in accordance with the International Code of Ethics for Professional Accountants (including International Independence Standards) issued by the International Ethics Standards Board for Accountants (IESBA Code). We have fulfilled our other ethical responsibilities in accordance with the IESBA Code.

Emphasis of Matter - Basis of accounting and restriction on distribution and use

We draw attention to Note 2 to the financial statements, which describes the basis of accounting. The financial statements are prepared in accordance with the Bank's accounting policies described in Note 2 to the financial statements. As a result, the financial statements may not be suitable for another purpose.

Our report is intended solely for the Bank and the Bank of Lao People's Democratic Republic and should not be distributed to or used by parties other than the Bank and the Bank of Lao People's Democratic Republic. Our opinion is not modified in respect to this matter.

Responsibilities of the directors of the Bank for the financial statements

The directors are responsible for the preparation and presentation of the financial statements in accordance with the relevant accounting regulations and notifications of the Bank of Lao People's Democratic Republic and the accounting policies described in Note 2 to the financial statements, and for such internal control as the directors determine is necessary to enable the preparation of financial statements that are free from material misstatement, whether due to fraud or error.

In preparing the financial statements, the directors are responsible for assessing the Bank's ability to continue as a going concern, disclosing, as applicable, matters related to going concern and using the going concern basis of accounting unless the directors either intend to liquidate the Bank or to cease operations, or has no realistic alternative but to do so.

Auditor's responsibilities for the audit of the financial statements

Our objectives are to obtain reasonable assurance about whether the financial statements as a whole are free from material misstatement, whether due to fraud or error, and to issue an auditor's report that includes our opinion. Reasonable assurance is a high level of assurance, but is not a guarantee that an audit conducted in accordance with ISAs will always detect a material misstatement when it exists. Misstatements can arise from fraud or error and are considered material if, individually or in the aggregate, they could reasonably be expected to influence the economic decisions of users taken on the basis of these financial statements.

As part of an audit in accordance with ISAs, we exercise professional judgment and maintain professional scepticism throughout the audit. We are also:

- Identify and assess the risks of material misstatement of the financial statements, whether due to fraud or error, design and perform audit procedures responsive to those risks, and obtain audit evidence that is sufficient and appropriate to provide a basis for our opinion. The risk of not detecting a material misstatement resulting from fraud is higher than for one resulting from error, as fraud may involve collusion, forgery, intentional omissions, misrepresentations, or the override of internal control.
- Obtain an understanding of internal control relevant to the audit in order to design audit procedures that are appropriate in the circumstances, but not for the purpose of expressing an opinion on the effectiveness of the Bank's internal control.
- Evaluate the appropriateness of accounting policies used and the reasonableness of accounting estimates and related disclosures made by the directors.
- Conclude on the appropriateness of the directors' use of the going concern basis of accounting and, based on the audit evidence obtained, whether a material uncertainty exists related to events or conditions that may cast significant doubt on the Bank's ability to continue as a going concern. If we conclude that a material uncertainty exists, we are required to draw attention in our auditor's report to the related disclosures in the financial statements or, if such disclosures are inadequate, to modify our opinion. Our conclusions are based on the audit evidence obtained up to the date of our auditor's report. However, future events or conditions may cause the Bank to cease to continue as a going concern.

We communicate with the audit committee regarding, among other matters, the planned scope and timing of the audit and significant audit findings, including any significant deficiencies in internal control that we identify during our audit.

For PricewaterhouseCoopers (Lao) Sole Company Limited

By Apisit Thiengtrongpinyo
Partner

Vientiane Captal, Lao PDR
Date: 23 May 2024

JOINT DEVELOPMENT BANK LIMITED

STATEMENT OF INCOME
FOR THE YEAR ENDED 31 DECEMBER 2023

		Notes	2023 LAK	2022 LAK
A.	**OPERATING INCOME AND EXPENSES**			
1	Interest and similar income	3	1,334,107,258,549	942,752,964,851
2	Interest and similar expenses	3	(1,024,785,846,376)	(656,205,141,486)
I.	**NET INTEREST AND SIMILAR INCOME**		**309,321,412,173**	**286,547,823,365**
3	Fee and commission income	4	484,078,425,685	204,449,374,336
4	Fee and commission expenses	4	(67,755,220,241)	(36,695,384,932)
5	Net (loss)/gain from securities investment	5	17,231,179,060	16,296,498,384
6	Net gain from dealing in foreign currencies	8	200,856,857,250	134,784,608,373
II.	**NET OPERATING INCOME**		**943,732,653,927**	**605,382,919,526**
B.	**OTHER INCOME AND EXPENSES**			
7	Other operating income	6	11,524,419,393	10,371,889,344
8	Administration expenses		(252,738,119,161)	(155,613,334,452)
8.1	Payroll and other staff costs	7	(148,936,609,736)	(81,313,820,393)
8.2	Other administrative expenses	9	(103,801,509,425)	(74,299,514,059)
9	Depreciation and amortization charges	18; 19	(38,974,810,764)	(25,865,510,621)
10	Other operating expenses	10	(59,240,256,133)	(37,386,273,502)
11	Net provision for non-performing loans charged to expense		(10,342,289,448)	(55,450,301,272)
III.	**TOTAL PROFIT BEFORE TAX**		**593,961,597,814**	**341,439,389,023**
12	Current profit tax	26	(83,658,926,464)	(60,010,136,269)
IV.	**PROFIT AFTER TAX**		**510,302,671,350**	**281,429,252,754**

Prepared by:

Ms. Khonesavanh Vixathep
Head of Finance and Accounting department

Approved by:

Mr. Sakhone Yorphanxay
General Director

Vientiane, Lao PDR
23 May 2024

JOINT DEVELOPMENT BANK LIMITED

STATEMENTS OF FINANCIAL POSITION
AS AT 31 DECEMBER 2023

		Notes	2023 LAK	2022 LAK
	ASSETS			
I	**Cash and accounts with the BOL**		**5,148,769,142,980**	**3,147,021,869,172**
	1. Cash on hand	11	1,707,663,966,883	1,106,076,479,743
	2. Balance with BOL	12	3,441,105,176,097	2,040,945,389,429
II	**Due from other banks**	13	**1,106,809,783,510**	**688,765,638,262**
	1. Demand deposits		741,506,345,523	429,199,784,152
	2. Term deposits		193,800,000,000	101,537,000,000
	3. Saving deposits		171,503,437,987	158,028,854,110
III	**Investment in securities**	14	**716,785,591,658**	**518,080,056,658**
	1. Available-for-sale securities		2,350,000,000	2,350,000,000
	2. Held-to-maturity securities		714,435,591,658	515,730,056,658
IV	**Loans to customers, net of specific provision for credit**	15	**16,637,985,570,787**	**11,977,807,909,462**
V	**Investments in associates and joint ventures**	16	**1,697,780,000**	**1,697,780,000**
VI	**Fixed assets**		**345,165,133,576**	**306,731,718,801**
	1. Construction in progress and fixed assets in transit	17	7,886,831,879	11,743,465,031
	2. Intangible fixed assets	18	185,781,600,728	170,380,621,749
	3. Tangible fixed assets	19	151,496,700,969	124,607,632,021
VII	**Other assets**		**2,126,034,768,979**	**1,009,759,518,267**
	1. Accrued interest receivable		219,603,991,355	217,707,249,956
	2. Other assets	20	1,906,430,777,624	792,052,268,311
	TOTAL ASSETS		**26,083,247,771,490**	**17,649,864,490,622**

JOINT DEVELOPMENT BANK LIMITED

STATEMENTS OF FINANCIAL POSITION
AS AT 31 DECEMBER 2023

		Notes	2023 LAK	2022 LAK
	LIABILITIES AND CAPITAL			
I	**Due to other banks and financial institutions**	21	**2,060,772,476,184**	**1,958,725,721,976**
	1. Demand and saving deposits		168,694,398,572	20,492,571,486
	2. Term deposits		543,718,700,000	620,041,760,000
	3. Borrowings		1,348,310,000,000	1,317,435,000,000
	4. Other payables		49,377,612	756,390,490
II	**Due to customers**	22	**21,867,163,162,279**	**14,140,149,338,476**
	1. Demand and saving deposits		5,094,290,620,618	3,177,008,105,459
	2. Term deposits		16,772,872,541,661	10,963,141,233,017
III	**Other liabilities**		**935,037,177,116**	**667,699,389,694**
	1. Accrued interests payable		700,874,155,002	496,645,269,321
	2. Other liabilities		234,163,022,114	171,054,120,373
	TOTAL LIABILITIES		**24,862,972,815,579**	**16,766,574,450,146**
IV	**Capital and reserves**			
	1. Charter capital	23	474,666,100,000	444,666,100,000
	2. Regulatory reserve fund	24	47,225,488,634	31,030,555,696
	3. Business expansion fund	24	68,379,244,842	19,794,446,027
	4. General provision for credit activitie	15.3	81,649,291,641	58,237,986,413
	5. Provision for unrecoverable assets		94,029,775,080	94,029,775,080
	6. Retained earnings		454,325,055,714	235,531,177,260
	TOTAL CAPITAL		**1,220,274,955,911**	**883,290,040,476**
	TOTAL LIABILITIES AND CAPITAL		**26,083,247,771,490**	**17,649,864,490,622**

Prepared by:

Ms. Khonesavanh Vixathep
Head of Finance and Accounting department

Approved by:

Mr. Sakhone Yorphanxay
General Director

Vientiane, Lao PDR
23 May 2024

JOINT DEVELOPMENT BANK LIMITED

STATEMENT OF CHANGES IN EQUITY
FOR THE YEAR ENDED 31 DECEMBER 2023

	Note	Share capital LAK	Revaluation reserve LAK	General provision for credit activities LAK	Accumulated loss			
					Appropriated legal reserve LAK	General reserve LAK	Unappropriated LAK	
Opening balance at 1 January 2022		**424,666,100,000**	**94,029,775,080**	**37,906,011,116**	**17,351,998,475**	**9,030,673,961**	**90,887,496,712**	**673,872,05**
Paid up	23	20,000,000,000	-	-	-	-	-	20,000,00
Approriated-legal reserve	24	-	-	-	13,678,557,221	-	(13,678,557,221)	
General reserve fund	24	-	-	-	-	13,678,557,221	(13,678,557,221)	
Dividend paid	25	-	-	-	-	-	(109,428,457,764)	(109,428,45
Net general provision for credit activities during the year	15.3	-	-	20,331,975,297	-	-	-	20,331,97
Reverse reserve for tax penalty paid	24	-	-	-	-	(2,914,785,155)	-	(2,914,78
Net loss for the year		-	-	-	-	-	281,429,252,754	281,429,25
Closing balance at 31 December 2022		**444,666,100,000**	**94,029,775,080**	**58,237,986,413**	**31,030,555,696**	**19,794,446,027**	**235,531,177,260**	**883,290,04**

JOINT DEVELOPMENT BANK LIMITED

STATEMENT OF CHANGES IN EQUITY
FOR THE YEAR ENDED 31 DECEMBER 2023

	Note	Share capital LAK	Revaluation reserve LAK	General provision for credit activities LAK	Accumulated loss: Appropriated legal reserve LAK	Accumulated loss: General reserve LAK	Accumulated loss: Unappropriated LAK	Total LAK
Opening balance at 1 January 2023		**444,666,100,000**	**94,029,775,080**	**58,237,986,413**	**31,030,555,696**	**19,794,446,027**	**235,531,177,260**	**883,290,040,476**
Paid up		30,000,000,000	-	-	-	-	-	**30,000,000,000**
Approriated-legal reserve		-	-	-	16,194,932,938	-	(16,194,932,938)	-
General reserve fund	24	-	-	-	-	16,194,932,938	(16,194,932,938)	-
Dividend paid	25	-	-	-	-	-	(259,118,927,020)	**(259,118,927,020)**
Net general provision for credit activities during the year	15.3	-	-	23,411,305,228	-	-	-	**23,411,305,228**
Reverse for tax penalty paid	24	-	-		-	32,389,865,877	-	**32,389,865,877**
Net loss for the year		-	-	-	-	-	510,302,671,350	**510,302,671,350**
Closing balance at 31 December 2023		**474,666,100,000**	**94,029,775,080**	**81,649,291,641**	**47,225,488,634**	**68,379,244,842**	**454,325,055,714**	**1,220,274,955,911**

Prepared by:

Ms. Khonesavanh Vixathep
Head of Finance and Accounting department

Approved by:

Mr. Sakhone Yorphanxay
General Director

Vientiane, Lao PDR
23 May 2024

JOINT DEVELOPMENT BANK LIMITED

STATEMENT OF CASHFLOW
FOR THE YEAR ENDED 31 DECEMBER 2023

	Notes	2023 LAK	2022 LAK
OPERATING ACTIVITIES			
Net profit/(loss) before tax		**593,961,597,814**	**341,439,389,023**
Adjustments for:			
Depreciation and amortization expenses	18; 19	45,772,010,832	25,865,510,621
Net provision expense	15.3	9,845,178,429	5,977,802,868
Interest income	3	(1,334,107,258,549)	(942,752,964,851)
Interest expense	3	1,024,785,846,376	656,205,141,486
Cash flows from operating profit before changes in operating assets and liabilities		**340,257,374,902**	**86,734,879,147**
(Increase)/Decrease in operating assets			
Balances with other banks		(865,564,138,704)	(163,714,471,994)
Loans to customers		(4,670,022,839,754)	(4,397,414,756,136)
Other assets		(1,114,378,509,313)	(338,415,573,843)
Increase/(Decrease) in operating liabilities			
Amounts due to BOL and other banks		29,256,754,208	792,466,964,666
Due to customers		7,727,013,823,803	5,412,568,789,558
Other liabilities		159,094,841,488	45,782,868,255
Cash generated from (used in) operations		**1,605,657,306,630**	**1,438,008,699,653**
Profit tax paid during the year			
Interest paid		(820,556,960,695)	(450,685,743,630)
Interest received		1,332,210,517,150	832,904,541,910
Profit tax paid		(76,965,587,808)	(60,010,136,269)
Net cash flows from/ (used in) operating activities		**2,040,345,275,277**	**1,760,217,361,664**
INVESTING ACTIVITIES			
Payment for construction in progress and tangible assets	17; 19	(7,790,239,379)	(52,114,050,357)
Payment for intangible assets	18	(21,771,898,456)	(20,074,572,942)
Pyament for tangible assets		(55,069,693,376)	-
Proceed from disposals of assets	19	426,405,604	758,248,654
Payment from investment in financial investment - hold to maturity		(233,165,140,000)	(150,711,913,114)
Proceed from investment in financial investment - hold to maturity		34,459,605,000	15,000,000,000
Payment for associates and joint ventures investments		-	(510,000,000)
Net cash flows (used in)/from investing activities		**(282,910,960,607)**	**(207,652,287,759)**

JOINT DEVELOPMENT BANK LIMITED

STATEMENT OF CASHFLOW
FOR THE YEAR ENDED 31 DECEMBER 2023

	Notes	2023 LAK	2022 LAK
FINANCING ACTIVITIES			
Payment of dividend	25	(203,207,034,318)	(78,485,611,988)
Net cash flows used in financing activities		**(203,207,034,318)**	**(78,485,611,988)**
Net change in cash and cash equivalents		**1,554,227,280,352**	**1,474,079,461,917**
Cash and cash equivalents at the beginning of the year		3,372,699,737,116	1,898,620,275,199
Cash and cash equivalents at the end of the year	27	**4,926,927,017,468**	**3,372,699,737,116**
Non-cash investing activities			
Paid dividend by offsetting against receivable of shareholders and income tax for dividends	25	55,911,892,702	30,942,845,776

Prepared by:

Ms. Khonesavanh Vixathep
Head of Finance and Accounting department

Approved by:

Mr. Sakhone Yorphanxay
General Director

Vientiane, Lao PDR
23 May 2024

1. GENERAL INFORMATION

Joint Development Bank Limited ("the Bank") is a limited liability bank incorporated and registered in Lao PDR.

The principal activities of the Bank are to provide banking services including mobilizing and receiving short-term, medium-term, and long-term deposits from organisations and individuals; making short-term, medium-term, and long-term loans to organisations and individuals based on the nature and capability of the Bank's resources of capital, mainly for the development of agricultural sectors, foreign exchange transactions; and providing other banking services allowed by Bank of Lao PDR (BoL).

The Head Office of the Bank is located at No. 82, Lane Xang Road, Vientiane, Lao PDR. As of 31 December 2023, the Bank has one Head Office, sixty-two service units.

The financial information is presented in Lao Kip.

The financial information was authorised for issue by the Bank's management on 22 May 2024.

2. SUMMARY OF SIGNIFICANT ACCOUNTING POLICIES

The principal accounting policies applied in the preparation of the financial statements are set out below.

2.1 Basis of preparation

The financial statements have been prepared in accordance with the Bank's accounting policies as described in the notes to the financial statements and the relevant BoL regulations and notifications. The accounting principles applied may differ from generally accepted accounting principles adopted in other countries and jurisdictions. The accompanying financial statements are not intended to present the financial position and financial performance in accordance with other jurisdictions.

Consequently, these financial statements are addressed only to those who are informed about the Bank's accounting policies and the relevant accounting regulations and notifications of BoL.

The preparation of financial statements requires management to make estimates and assumptions affecting the amounts reported as assets and liabilities, the disclosure of any contingent assets and liabilities at the date of the financial statements and the amounts of revenues and expenses in the reported periods. Although these estimates are based on management's best knowledge of current events and actions, actual results may differ from those estimates.

2. SUMMARY OF SIGNIFICANT ACCOUNTING POLICIES (CONTINUED)

2.2 Recognition of interest income and expenses

Interest income recognition

Interest income is recognised on an accrual basis using the nominal interest rates stipulated in loan contracts with clients except for non-performing accounts and specific consideration.

Where an account becomes non-performing or when the management believes that the borrower has no ability to repay the principal and interest, the recording of interest is suspended, and interest income already recognised is reversed. Interest income will be recognised if accrued interest on non-performing loans will be subsequently collected or actually received. Customer accounts are deemed to be non-performing where repayments are in arrears for more than three months or 90 days. This is in line with the regulations of BoL.

Interest expense recognition

Interest expense on deposits from customers, other banks, finance institutions and borrowing are recognised on an accrual basis.

2.3 Recognition of fee and commission income

Fees and commissions consist of fees received for fund transfer (including cheque settlement), foreign currency exchange transactions, financial guarantees and other banking services.

Fee and commission income are recognized in the separate income statement on cash basis.

2.4 Recognition of dividend income

Dividend income is recognized when the Bank's right to receive the payment is established.

2.5 Foreign currency transactions and translation

Monetary assets and liabilities denominated in currencies other than LAK at year end are translated into LAK at the exchange rate ruling on the statement of the financial report date. Income and expenses arising in foreign currencies during the period are converted into LAK using the respective month's average exchange rate. Gains and losses resulting from the settlement of such transactions and from the translation of such monetary assets and liabilities are recognised in the statement of income when earned and incurred.

2.6 Cash and cash equivalents

Cash and cash equivalents consist of cash, highly liquid short-term investments with an original maturity of less than to 30 days that are readily convertible to known amount of cash, and accounts due from banks with original maturity of less than 30 days or less.

2. SUMMARY OF SIGNIFICANT ACCOUNTING POLICIES (CONTINUED)

2.7 Loans to customers

Loans to customers are recognized at cost and presented at outstanding balance less specific provision for credit activities.

2.8 Classification of and provision for credit activities

Provision for credit losses

Classification

In accordance with Regulation 512/BOL dated 29 June 2018, and Official Letter No.898/CBSD dated 14 November 2018, the Bank is required to classify loans and create a provision for impairment losses. Accordingly, loans are classified into performing or non-performing loans based on their payment arrears status and other qualitative factors.

Loans classified as normal/pass (Group A) and watch/special mention (Group B) are considered performing loans. Loans classified as substandard (Group C), doubtful (Group D) and loss (Group E) are considered non-performing loans.

The bank also applies the regulation 238/BoL, dated 26 March 2020 and Guidance 249/BoL dated 11 May 2020 by the BoL on loan restructuring, extension and retention of loan classification group to assist the borrowers affected by COVID-19 pandemic. Accordingly, the Bank has restructured the loans qualified and retained their classification groups as before 1 January 2020.

Provision

Under Regulation 512/BOL dated 29 June 2018, to calculate provisions, banks can account for collateral value with the percentage prescribed in the Regulation to deduct it from the loan outstanding before applying the provision rates.

In accordance with Regulation 784/BOL dated 3 September 2019, commercial banks that grant loans to SMEs under this regulation are eligible to set up provision at 0.20% of outstanding the SME loan balances that are classified as normal.

Regarding the loans related to infrastructure development projects from the Government, which are overdue, but project repayments are within schedule by the Government, the Bank is allowed to classify there loans as Special Mention loans in accordance with Official Letter No. 172/BOL dated 15 May 2017 by the Bank of the Lao PDR.

2 SUMMARY OF SIGNIFICANT ACCOUNTING POLICIES (CONTINUED)

2.8 Classification of and provision for credit activities (continued)

Provision (continued)

Provisions are categorised as general and specific based on the loan classification. Below is a summary of provision rates applicable for each loan classification as at the balance sheet date.

Group	Category	Accounting for provision balance	Provision rate	Accounting for changes in provision balance
Performing (general)				
A	Normal or pass	In capital and reserves	0.5%	Other expense/ income
B	Watch or special mention	Deducted to loan balance	3%-5%	Other expense/ income
Non-Performing (Specific)				
C	Substandard	Deducted to loan balance	20%	Net provision for NPL
D	Doubtful	Deducted to loan balance	50%	Net provision for NPL
E	Loss	Deducted to loan balance	100%	Net provision for NPL

(i) Provision amount is calculated by the following formulas:

a. General provision = Provision rate x Loan outstanding balance
b. Specific provision = Provision rate x Loan outstanding balance

(ii) The performing-loan provision balance group A is recorded in the balance sheet in 'Provision for performing loans' under capital and reserve. The accumulated balance of the non-performing loan provision and the performing-loan provision balance group B are recorded to the balance sheet in 'Loans to customers, net of provision for NPLs'.

(iii) Changes in the performing-loan provision is recorded in the income statement as 'Other operating expenses' for provision expenses, and 'Other operating income' for reversals of provision expenses. Changes in the non-performing loan provision are recorded in the income statement as 'Net provision for NPLs changed to/ (reversal out of) expenses.

2.9 Leases

According to the BOL's Notification No. 1433/BOL dated 24 October 2019 that requesting commercial banks to apply IFRS 16 for preparation and presentation of financial statements.

The Bank recognised right-of-use assets and lease liabilities for those leases previously classified as finance lease or operating leases, except for short-term leases and leases of low-value assets. The right-of-use assets for most leases were recognised based on the carrying amount as if the standard had always been applied, apart from the use of incremental borrowing rate at the date of initial application. In some leases, the right-of-use assets were recognised based on the amount equal to the lease liabilities, adjusted for any related prepaid and accrued lease payments previously recognised. Lease liabilities were recognised based on the present value of the remaining lease payments, discounted using

2 SUMMARY OF SIGNIFICANT ACCOUNTING POLICIES (CONTINUED)

2.9 Leases (continued)

The lease contract for office lease before adopting IFRS16, the Bank classified each of its leases -lessee at the inception date as an operating lease. The rental fee record as period expenses based on contract period.

Right-of-use assets

At inception of a contract, the Bank assesses whether a contract is, or contains, a lease arrangement based on whether the contract that conveys to the user (the lessee) the right to control the use of an identified asset for a period of time in exchange for consideration. If a contract contains more than on lease component, or a combination of leasing and services transactions, the consideration is allocated to each of these lease and non-lease components on conclusion and on each subsequent re-measurement of the contract on the basis of their relative stand-alone selling prices. The Bank combines lease and non-lease components, in cases where splitting the non-lease component is not possible.

The Bank recognises right-of-use assets at the commencement date of the lease (i.e., the date the underlying asset is available for use). Right-of-use assets are measured at cost, less any accumulated depreciation and impairment losses, and adjusted for any re-measurement of lease liabilities. The cost of right-of-use assets includes the amount of lease liabilities adjusted for any lease payments made at or before the commencement date, plus any initial direct costs incurred and an estimate of costs to dismantle and remove the underlying asset or to restore the underlying asset or the site on which it is located, less any lease incentives received. The lease term includes periods covered by an option to extend if the Group is reasonably certain to exercise that option. Unless the Bank is reasonably certain to obtain ownership of the leased asset at the end of the lease term, the recognised right-of-use assets are depreciated on a straight-line basis over the shorter of its estimated useful life and the lease term. Right-of-use assets are subject to impairment assessment.

Lease liabilities

At the commencement date of the lease, the Bank recognises lease liabilities measured at the present value of lease payments to be made over the lease term. The lease payments include fixed payments (including in-substance fixed payments) less any lease incentives receivable, variable lease payments that depend on an index or a rate, and amounts expected to be paid under residual value guarantees. The lease payments also include the exercise price of a purchase option reasonably certain to be exercised by the Bank and payments of penalties for terminating a lease, if the lease term reflects the Bank exercising the option to terminate. The variable lease payments that do not depend on an index or a rate are recognised as expense in the period on which the event or condition that triggers the payment occurs.

In calculating the present value of lease payments, the Bank uses the incremental borrowing rate at the lease commencement date if the interest rate implicit in the lease is not readily determinable. After the commencement date, the amount of lease liabilities is increased to reflect the accretion of interest and reduced for the lease payments made. In addition, the carrying amount of lease liabilities is remeasured if there is a modification, a change in the lease term, a change in the in-substance fixed lease payments or a change in the assessment to purchase the underlying assets.

2 SUMMARY OF SIGNIFICANT ACCOUNTING POLICIES (CONTINUED)

2.10 Investment securities

Available-for-sale investments

Available-for-sale investments include equity instruments that the Bank has intention to hold for investment and that are ready for trading. Theses securities are not frequently traded but could be sold at any time the transaction yield benefit.

Available-for-sale investment are initially recognized at cost and subsequently presented at cost less impairment (if any).

Periodically, the available-for-sale investments are subject to review for impairment. Provision for impairment of these securities is made when there has been a significant or prolonged decline in the fair value below their cost. Provision for impairment is recognized as "Net gain/(loss) from securities investment" in the income statement.

Held-to-maturity securities

Held-to-maturity investment securities are debt securities with fixed or determinable payments and maturities, which the Bank has intention and ability to hold to maturity to earn interest. When they are sold before maturity date, these securities will be reclassified as trading securities or available-for-sale securities.

Held-to-maturity securities are initially recognized at cost and subsequently presented at cost. Premiums and discounts arising from securities purchases are amortized in the statement of income using the straight-line method over the year from the acquisition dates to the maturity dates.

Periodically, the held-to-maturity securities are subject to review for impairment. Provision for impairment of these securities is made when there has been a significant or prolonged decline in the fair value below their cost. Provision for impairment is recognized as "Net gain/(loss) from securities investment" in the statement of income.

2.11 Investment in joint venture

The Bank's investments in joint venture are recognized at cost and subsequently reflected at cost in the statement of financial position. Dividend and income transferred from joint ventures are recognized in the statement of income as "Net gain from equity investment".

2. SUMMARY OF SIGNIFICANT ACCOUNTING POLICIES (CONTINUED)

2.12 Fixed assets

2.12.1 Intangible fixed assets

Intangible fixed assets consist of land use rights and software. Acquired computer software is measured at cost. These costs are amortised over their estimated useful lives as follow

Land use rights (*)	No amortisation
Computer software	20%

(*): Cost of land use rights is not amortized as they have indefinite life.

Cost associated with maintaining computer software are recognised as an expense as incurred.

2.12.2 Tangible fixed assets

Tangible fixed assets consist of buildings and improvements, office equipment, furniture and fixtures, and motor vehicles.

Fixed assets are stated at cost less accumulated depreciation, if any.

The cost of an asset comprises its purchase price plus any costs directly attributable to the bringing of the asset to working condition for its intended use.

Expenditures for additions, improvements and renewals are capitalized and expenditures for maintenance and repairs are charged to the statement of income, if any.

When assets are sold or disposed, their cost and accumulated depreciation or amortization are removed from the statement of financial position and any gains or losses resulting from their disposal are posted to the statement of income.

2.13 Depreciation

Depreciation and amortization of fixed assets are provided on the straight-line basis at prescribed rates over their estimated useful life in accordance with the Tax Law revised No. 67 date 18 Jun 2019 effective for accounting periods starting on 1 January 2020. The following are the annual rates used:

Buildings & improvements	5% - 20%
Office equipment	20%
Motor vehicles	20%
Furniture and fixtures	10% - 20%

2.14 Regulatory reserve fund

Under the Law on Commercial Banks date 7 December 2018 requires commercial banks to allocate net profit to a regulatory reserve fund, business expansion fund, and others.

In accordance with the Enterprise Law, the Bank is required to appropriate 10% of profit after tax each year into Regulatory reserve fund. When this reserve fund reaches 50% of the registered capital, the Bank may suspend such provision, unless otherwise provided by the laws. The Bank will record after getting approval from Annual General Meeting (AGM).

The Business expansion fund and other funds shall be created upon decision of the Board of Directors.

2. SUMMARY OF SIGNIFICANT ACCOUNTING POLICIES (CONTINUED)

2.15 Taxation

The Bank is obliged to pay profit tax at rate of 20% of total taxable profit in accordance with the Tax Law.

The Bank's tax returns are subject to examination by the tax authorities. Because the application of Income Tax Laws and regulations in many types of transactions is susceptible to varying interpretations, amounts reported in the financial statements could be changed at a later date upon final determination by the tax authorities.

2.16 Employee benefits

Post-employment benefits

Post-employment benefits are paid to retired employees of the Bank by the Social Security Fund Department which belongs to the Ministry of Labour and Social Welfare. The Bank is required to contribute to theses post-employment benefits by paying social insurance premium to the Social Insurance Agency at the rate of 6.00% of the employee's basic salary on a monthly basis. The Bank has no further obligation concerning post-employment benefits for its employees other than this.

Termination benefits

In accordance with Article 82 of the Amended Labour Law No. 43/NA dated 24 December 2013 and the Decree of the President of the Lao People's Democratic republic on the Promulgation of the Labour Law (Amended) No. 068/P dated 28 January 2014, the Bank has the obligation to pay allowance for employees who are terminated by dismissal in the following cases:

- The employee lacks specialised skills or is not in good health and thus cannot continue to work.
- The employer considers it necessary to reduce the number of workers in order to improve the work within the labour unit.

For the termination of an employment contract on any of the above-mentioned grounds, the employer must pay a termination allowance which is calculated on the basis of 10% of the basic monthly salary earned before the termination of work multiplied by the total number of months worked.

As at 31 December 2023, there is no employees of the Bank who were dismissed under the above-mentioned grounds, therefore the Bank has not made a provision for termination allowance in the financial statements.

3. NET INTEREST AND SIMILAR INCOME

	2023 LAK	2022 LAK
Interest and similar income from:		
Interbank transactions	9,453,704,644	3,809,249,792
Loans to customers	1,294,568,303,184	908,257,844,938
Bonds issued by the MOF	30,085,250,721	30,685,870,121
	1,334,107,258,549	**942,752,964,851**
Interest and similar expenses for:		
Deposits from other banks	(98,233,057,501)	(73,347,148,938)
Customers' deposits	(926,552,788,875)	(582,857,992,548)
	(1,024,785,846,376)	**(656,205,141,486)**
Net interest and similar income	**309,321,412,173**	**286,547,823,365**

4. FEE AND COMMISSION INCOME

	2023 LAK	2022 LAK
Fee and commission income from:		
Interbank transactions	1,572,732,566	980,917,569
Trade finance, ATM and transmittance activities	478,276,030,005	199,571,981,997
Settlement services	4,229,663,114	3,896,474,770
	484,078,425,685	**204,449,374,336**
Fees and commission expenses for:		
Settlement services	(10,832,926,054)	(7,548,171,619)
Interbank transactions	(56,922,294,187)	(29,147,213,313)
	(67,755,220,241)	**(36,695,384,932)**
Net fee and commission income	**416,323,205,444**	**167,753,989,404**

5. NET (LOSS)/GAIN FROM SECURITIES INVESTMENT

	2023 LAK	2022 LAK
Profit from bond discount	**17,231,179,060**	**16,296,498,384**
Discount of bonds	17,231,179,060	16,296,498,384
Impairment provision for available-for-sale securities	**-**	**-**
	17,231,179,060	**16,296,498,384**

6. OTHER OPERATING INCOME

	2023 LAK	2022 LAK
Reversal of accrued interests and expenses	1,024,123,097	2,461,132,170
Recovery of bad debts written off	527,075	651,588
Income from disposing fixed assets	186,216,960	36,661,112
Others income from banking expenses	4,976,278,442	3,612,795,418
Revenue from non-banking operation	2,243,486,240	1,819,410,542
Extraordinary income	3,093,787,579	2,441,238,514
	11,524,419,393	**10,371,889,344**

7. PAYROLL AND OTHER STAFF COSTS

	2023 LAK	2022 LAK
Wages and allowances	83,913,124,358	54,901,658,369
Insurance expense for employees	2,131,919,284	2,140,907,162
Bonus and welfare benefits	42,155,482,829	15,071,485,000
Training expenses	470,599,170	47,826,797
Other benefits welfare	20,265,484,095	9,151,943,065
	148,936,609,736	**81,313,820,393**

8. NET GAIN FROM DEALING IN FOREIGN CURRENCIES

	2023 LAK	2022 LAK
Gain from dealing in foreign currencies	8,128,573,105,640	7,436,128,795,440
Loss from dealing in foreign currencies	(7,927,716,248,390)	(7,301,344,187,067)
	200,856,857,250	**134,784,608,373**

9. OTHER ADMINISTRATIVE EXPENSES

	2023 LAK	2022 LAK
Brokerage and professional fees	14,411,855,803	2,149,255,663
Fuel and oils	1,883,305,817	1,648,496,695
Official business trips	3,007,278,589	8,488,239,953
Publication, marketing and promotion expenses	6,309,827,830	5,512,251,816
General and administration expenses	5,424,838,351	4,651,220,738
Insurance fees	932,997,391	735,022,237
Post and telecommunications	5,616,988,826	4,642,333,052
Maintenance and repair	20,950,337,383	15,165,586,050
Electricity and water supply	4,471,301,574	3,105,976,479
Office rental	9,670,350,851	5,955,856,650
Entertainments	7,708,761,146	5,255,936,283
Other	23,413,665,864	16,989,338,443
	103,801,509,425	**74,299,514,059**

10. OTHER OPERATING EXPENSES

	2023 LAK	2022 LAK
Depositor Protection Fund expense	18,096,537,612	11,541,191,316
Net provision for performing loans (Note 15.3)	31,358,194,457	19,956,193,731
Others	9,785,524,064	5,888,888,455
	59,240,256,133	**37,386,273,502**

11. CASH ON HAND

	2023 LAK	2022 LAK
Cash on hand in LAK	234,753,334,500	102,044,375,100
Cash on hand in foreign currencies	1,472,910,632,383	1,004,032,104,643
	1,707,663,966,883	**1,106,076,479,743**

12. BALANCE WITH BOL

	2023 LAK	2022 LAK
Demand deposits	2,306,253,267,075	1,679,394,619,111
Compulsory reserves (i)	1,064,845,994,022	321,544,855,318
Registered capital deposits (ii)	70,005,915,000	40,005,915,000
	3,441,105,176,097	**2,040,945,389,429**

Accounts with the BOL include settlement and compulsory. These balances earn no interest.

(i) Under regulations of the BOL, the Bank is required to maintain certain reserves with the BOL in the form of compulsory deposits, which are computed at 5% for LAK and 5.00% - 10.00% for foreign currencies (2022: 3.00% - 5.00% and 5.00%), on a bi-monthly basis, of customer deposits having original maturities of less than 12 months. During the year, the Bank maintained its compulsory deposits in compliance with the requirements by the BOL.

(ii) Under regulation of Degree No. 02/PR of BOL, commercial banks are required to maintain a minimum balance of special deposit at BOL which is equivalent to 25% of their paid-up capital to secure for their operational continuance. The Bank was approved by BOL supplement its working capital. As at 31 December 2023, the balance of special deposit of the Bank is LAK 70,005,915,000

13. DUE FROM OTHER BANKS

	2023 LAK	2022 LAK
Demand deposits at other banks	**741,506,345,523**	**429,199,784,152**
- Domestic banks	46,257,322,951	133,839,925,211
- Foreign banks	695,249,022,572	295,359,858,941
Term deposits at other banks	**193,800,000,000**	**101,537,000,000**
- Domestic banks (ii)	193,800,000,000	101,537,000,000
Saving deposits at other banks	**171,503,437,987**	**158,028,854,110**
- Domestic banks	818,676,738	922,995,289
- Foreign banks	170,684,761,249	157,105,858,821
	1,106,809,783,510	**688,765,638,262**

Interest rates for amounts due from other banks during the year are as follows:

(i) Saving deposits have no term and earn interest at rate ranging from 3.5% - 5.43% per annum (2022: 0.4% per annum)

(ii) The term deposit is denominated in USD, having term of 3 months, along with the interest at rate of 2.5% - 5.5% per annum (2022: 3.00% - 5.00% per annum)

14. INVESTMENT IN SECURITIES

	2023 LAK	2022 LAK
Available-for-sale securities (i)	2,350,000,000	2,350,000,000
Held-to-maturity securities (ii)	714,435,591,658	515,730,056,658
	716,785,591,658	**518,080,056,658**

14.1 Available-for-sale securities

Detail of the available-for-sale securities are follows:

	2023 LAK	2022 LAK
Listed shares of EDL-Generation Public Company	4,300,000,000	4,300,000,000
Provision for impairment loss	(1,950,000,000)	(1,950,000,000)
	2,350,000,000	**2,350,000,000**

(i) Available-for-sale securities represent one million listed shares of EDL- Generation Public Company. These shares have face value of 4,300 per share.

14.2 Held-to-maturity securities

(ii) Represent the bonds issue by Ministry of Finance. Details of other bonds by contractual maturity date are as follows:

Details of other bonds by contractual maturity date are as follows:

	2023 LAK	2022 LAK
Within 1 year	25,000,000,000	25,000,000,000
1 to 5 years	249,114,686,558	171,703,869,558
Over 5 years	440,320,905,100	319,026,187,100
	714,435,591,658	**515,730,056,658**

Details of other bonds by interest rate are as follows:

	2023 %	2022 %
Within 1 year	5.50%	5.50%
1 to 5 years	4.50% - 5.20%	5.00% - 5.20%
Over 5 years	5.30% - 6.00%	5.30% - 6.00%

15. LOANS TO CUSTOMERS, NET OF SPECIFIC PROVISION FOR CREDIT ACTIVITIES

	2023 LAK	2022 LAK
Loans to customers (Note 15.1; 15.2; 15.3; 15.4)	16,669,895,535,280	12,036,831,354,373
Less specific provision	(31,909,964,493)	(59,023,444,911)
In which:		
Specific provision for special mention loans	(4,310,980,277)	(2,481,057,447)
Specific provision for non-performing loans	(27,598,984,216)	(56,542,387,464)
	16,637,985,570,787	**11,977,807,909,462**

Interest rates for commercial loans during the year are as follows:

	2023 Interest rates % per annum	2022 Interest rates % per annum
Loans denominated in LAK	5.50% - 16.00%	5.50% - 16.00%
Loans denominated in USD	7.00% - 18.00%	7.00% - 18.00%
Loans denominated in THB	7.00% - 13.00%	7.00% - 13.00%

15.1 Analysis of loan portfolio by currency

	2023 LAK	2022 LAK
Loans denominated in LAK	2,112,981,690,386	1,496,678,648,516
Loans denominated in USD	5,903,053,493,681	6,628,736,956,851
Loans denominated in THB	8,653,860,351,213	3,911,415,749,006
	16,669,895,535,280	**12,036,831,354,373**

15.2 Analysis of loan portfolio by quality

	2023 LAK	2022 LAK
Normal or Pass	15,923,617,004,187	11,690,396,612,566
Watch or Special Mention	77,152,655,595	87,701,914,919
Substandard	191,379,566	111,824,189,617
Doubtful	502,866,458,828	51,129,734,499
Loss	166,068,037,104	95,778,902,772
	16,669,895,535,280	**12,036,831,354,373**

15. LOANS TO CUSTOMERS, NET OF SPECIFIC PROVISION FOR CREDIT ACTIVITIES (CONTINUED)

15.3 Changes in provision for credit losses

Changes in provision for credit losses during the year 2023 are as follows:

	Provision for NPL	Provision for PL		
	Specific provision for NPL LAK	Specific provision for special mention loans LAK	General provision for normal loans LAK	Total LAK
Balance as at 1 January 2023	56,542,387,464	2,481,057,447	58,237,986,413	117,261,431,324
Provision charged/(reversed) in the year	(28,918,793,378)	1,651,961,281	8,193,217,148	(19,073,614,949)
Foreign exchange differences	(24,609,870)	177,961,548	15,218,088,080	15,371,439,758
Balance as at 31 December 2023	**27,598,984,216**	**4,310,980,276**	**81,649,291,641**	**113,559,256,133**

Changes in provision for credit losses during the year 2022 are as follows:

	Provision for NPL	Provision for PL		
	Specific provision for NPL LAK	Specific provision for special mention loans LAK	General provision for normal loans LAK	Total LAK
Balance as at 1 January 2022	1,080,835,562	1,439,180,247	37,906,011,116	40,426,026,925
Provision charged/(reversed) in the year	55,486,161,772	899,776,151	19,056,417,580	75,442,355,503
Foreign exchange differences	(24,609,870)	142,101,049	1,275,557,717	1,393,048,896
Balance as at 31 December 2022	**56,542,387,464**	**2,481,057,447**	**58,237,986,413**	**117,261,431,324**

15. LOANS TO CUSTOMERS, NET OF SPECIFIC PROVISION FOR CREDIT ACTIVITIES (CONTINUED)

15.4 Provision for credit losses of loans to customers

The breakdown of loan classification and provision as required by the BoL as at 31 December 2023 is as follows:

Classification	Loan balance LAK	Specific Provision LAK	General provision LAK
Performing loans			
- Normal or Pass	16,423,042,096,015	-	81,649,291,641
- Watch or Special Mention	77,152,655,595	3,904,767,888	-
Non-performing loans			
- Substandard	191,379,566	444,487,730	-
- Doubtful	21,061,367,000	8,759,705,665	-
- Loss	148,448,037,104	18,801,003,210	-
Total	**16,669,895,535,280**	**31,909,964,493**	**81,649,291,641**

The breakdown of loan classification and provision as required by the BoL on 31 December 2022 is as follows:

Classification	Loan balance LAK	Specific Provision LAK	General provision LAK
Performing loans			
- Normal or Pass	11,690,396,612,566	-	58,237,986,413
- Watch or Special Mention	87,701,914,919	2,481,057,447	-
Non-performing loans			
- Substandard	111,824,189,617	22,364,837,442	-
- Doubtful	51,129,734,499	6,225,367,250	-
- Loss	95,778,902,772	27,952,182,772	-
Total	**12,036,831,354,373**	**59,023,444,911**	**58,237,986,413**

16. INVESTMENT IN ASSOCIATES AND INTEREST IN JOINT VENTURE

	2023		2022	
	Book value LAK	Ownership %	Book value LAK	Ownership %
Lao National Payment Network Company Limited	1,697,780,000	5%	1,697,780,000	5%
	1,697,780,000		**1,697,780,000**	

Lao National Payment Network Company Limited (LAPNet) is an associate among the Bank of the Lao PDR, Union Pay International, Lao Development Bank, Agriculture Promotion Bank, Banque Pour Le Commerce Exterieur Lao Public, Lao-Viet Bank, ST Bank and the Bank.

17. CONSTRUCTION IN PROGRESS AND FIXED ASSETS IN TRANSIT

	2023 LAK	2022 LAK
Balance as at 1 January	**11,743,465,031**	**8,094,624,961**
- Additions during the year	7,790,239,379	20,708,850,933
- Transferred to fixed assets	(11,646,872,531)	(17,060,010,863)
Balance as at 31 December	**7,886,831,879**	**11,743,465,031**

18. INTANGIBLE FIXED ASSETS

	Land use rights LAK	Software LAK	Total LAK
At 1 January 2022			
Cost	168,587,445,042	56,004,413,594	224,591,858,636
Accumulated amortisation	-	(54,211,236,887)	(54,211,236,887)
Net book amount at 1 January 2022	**168,587,445,042**	**1,793,176,707**	**170,380,621,749**
Year ended 31 December 2023			
Opening net book amount	**168,587,445,042**	**1,793,176,707**	**170,380,621,749**
Additions	953,280,000	20,818,618,456	21,771,898,456
Transfer in/(out)	-	6,877,876,856	6,877,876,856
Amortisation	-	(13,248,796,333)	(13,248,796,333)
Closing net book amount	**169,540,725,042**	**16,240,875,686**	**185,781,600,728**
At 31 December 2023			
Cost	169,540,725,042	83,700,908,906	253,241,633,948
Accumulated amortisation	-	(67,460,033,220)	(67,460,033,220)
Net book amount at 31 December 2023	**169,540,725,042**	**16,240,875,686**	**185,781,600,728**

19. TANGIBLE FIXED ASSETS

Movement of tangible fixed assets for the year ended 31 December 2023 is as follows:

	Buildings & improvements LAK	Office equipment LAK	Furniture & fixtures LAK	Motor vehicles LAK	Right-of-use assets LAK	Total LAK
At 1 January 2022						
Cost	66,806,309,686	84,455,162,756	89,711,348,263	16,127,605,657	15,038,268,164	272,138,694,526
Accumulated depreciation	(28,064,600,774)	(43,931,568,745)	(58,899,225,849)	(11,656,978,067)	(4,978,689,070)	(147,531,062,505)
Net book amount at 1 January 2022	**38,741,708,912**	**40,523,594,011**	**30,812,122,414**	**4,470,627,590**	**10,059,579,094**	**124,607,632,021**
Year ended 31 December 2023						
Opening net book amount	38,741,708,912	40,523,594,011	30,812,122,414	4,470,627,590	10,059,579,094	124,607,632,021
Additions	-	23,679,262,976	15,167,818,496	7,340,173,200	10,146,016,686	56,333,271,358
Transfer in/(out)	(2,476,974,682)	609,265,185	5,373,127,190	-	-	3,505,417,693
Disposal - net	-	(33,958,376)	(392,447,228)	-	-	(426,405,604)
Depreciation	(2,044,044,588)	(14,411,488,294)	(10,154,734,315)	(1,781,867,613)	(4,131,079,689)	(32,523,214,499)
Closing net book amount	**34,220,689,642**	**50,366,675,502**	**40,805,886,557**	**10,028,933,177**	**16,074,516,091**	**151,496,700,969**
At 31 December 2023						
Cost	64,329,335,004	100,996,036,491	108,128,409,860	23,456,278,857	24,953,862,350	321,863,922,562
Less: Accumulated depreciation	(30,108,645,362)	(50,629,360,989)	(67,322,523,303)	(13,427,345,680)	(8,879,346,259)	(170,367,221,593)
Net book value at 31 December 2023	**34,220,689,642**	**50,366,675,502**	**40,805,886,557**	**10,028,933,177**	**16,074,516,091**	**151,496,700,969**

20. OTHER ASSETS

	2023 LAK	2022 LAK
Tax recoverable (Note 26)	3,031,632,420	3,031,632,420
Advance to foreign credit cards	21,455,783,577	679,405,357
Prepaid expense waiting to be allocated	24,621,505,562	24,692,945,067
Receivables from employee (i)	12,818,586,781	10,057,522,475
Foreclosed assets held-for-sale (ii)	1,188,627,324,300	452,427,304,657
Collateral deposit (iii)	141,094,008,544	46,592,934,993
Others (iv)	514,781,936,440	254,570,523,342
	1,906,430,777,624	**792,052,268,311**

(i) These represent the remaining part of the amount of cash stolen by Bank's employees.
(ii) Includes foreclosed assets under the agreement with clients.
(iii) Collateral deposit for master card and visa card service.
(iv) These include pending remittance amounts, prepaid expenses for stationery and uniform, and uniform, and cheques returned.

21. DUE TO OTHER BANKS AND FINANCIAL INSTITUTIONS

	2023 LAK	2022 LAK
Demand deposits	**168,681,974,087**	**20,319,891,308**
Domestic banks and financial institutions	39,750,127,835	9,072,721,861
National treasury	128,931,846,252	11,247,169,447
Saving deposits	**12,424,485**	**172,680,178**
Domestic banks and financial institutions	12,424,485	172,680,178
Term deposits	**543,718,700,000**	**620,041,760,000**
Domestic banks and financial institutions	543,718,700,000	619,319,400,000
Other institutions	-	722,360,000
Borrowings	**1,348,310,000,000**	**1,317,435,000,000**
Bank of Lao PDR*	1,348,310,000,000	1,317,435,000,000
Other payables to other banks and financial institutions	**49,377,612**	**756,390,490**
	2,060,772,476,184	**1,958,725,721,976**

Interest rates for deposits from other banks and financial institutions during the year are as follows:

	2023 % per annum	2022 % per annum
Demand deposits	0.00% - 0.50%	0.00% - 0.50%
Term deposits	3.50% - 7.50%	3.00% - 5.70%
Saving deposits	1.00%	1.00%

(*) Details of BOL Borrowing as at 31 December 2023 are as follows:

Purpose	Currency	Term	Interest rate % per annum	2023 LAK
Covid 19 Program	LAK	6 years	3.00%	887,960,000,000
Covid 19 Program	LAK	5 years	5.45%+Libor 3 months Start 1 November 2023, The Bank used 5.45%+SOFR 3 months	460,350,000,000
				1,348,310,000,000

22. DUE TO CUSTOMERS

	2023 LAK	2022 LAK
Demand deposits	**1,401,592,525,665**	**579,175,866,430**
Demand deposits in LAK	225,061,892,942	100,891,469,081
Demand deposits in foreign currency	1,176,530,632,723	478,284,397,349
Saving deposits	**3,692,698,094,953**	**2,597,832,239,029**
Saving deposits in LAK	829,362,425,494	720,741,219,347
Saving deposits in foreign currency	2,863,335,669,459	1,877,091,019,682
Fixed term deposits	**16,772,872,541,661**	**10,963,141,233,017**
Fixed term deposits in LAK	1,690,139,091,034	1,040,391,146,299
Fixed term deposits in foreign currency	15,082,733,450,627	9,922,750,086,718
	21,867,163,162,279	**14,140,149,338,476**

The interest rates during the year for these deposits are as follows:

	2023 % per annum	2022 % per annum
Demand deposits	No interest	No interest
Saving deposits in LAK	0.85% - 3.78%	0.85% - 3.78%
Saving deposits in USD	0.50% - 3.00%	0.50% - 3.00%
Saving deposits in THB	0.50% - 3.00%	0.50% - 3.00%
Saving deposits in CNY	0.30% - 0.60%	0.30% - 0.60%
Term deposits in LAK*	1.50% - 7.98%	0.46% - 12.25%
Term deposits in foreign currencies	2.00% - 7.50%	0.3% - 10.00%

23. Share capital

	Share capital LAK	Issue and paid-up share capital LAK
At 1 January 2022	**424,666,100,000**	**404,666,100,000**
Issue of shares	20,000,000,000	20,000,000,000
At 31 December 2022	**474,666,100,000**	**444,666,100,000**
At 1 January 2023	**444,666,100,000**	**424,666,100,000**
Issue of shares	30,000,000,000	20,000,000,000
At 31 December 2023	**474,666,100,000**	**444,666,100,000**

According to letter from BOL no. 437/ກຄທ on 6 March 2023, the Bank increase share capital from LAK 444,666,100,000 to LAK 474,666,100,000

According to letter from BOL no. 132 /ກຄທ on 21 March 2022, the Bank increase share capital from LAK 424,666,100,000 to LAK 444,666,100,000

As at the date of this report, the contributed capital is LAK 444,666 million which doesn't meet the required LAK 1,000,000 million stipulated by Decree No. 095/BOL dated 30 August 2023 that effect on 15 September 2023. The Decree requires all commercial banks in Lao PDR to increase their charter capital to LAK 1,000,000 million. Management is in process of discussing their plan with shareholders and the BOL and believe that the Bank can comply with this Decree with no significant effect on business.

24. RESERVES

Regulatory and general reserve fund

	Regulatory reserve fund LAK	General reserve fund LAK	Total LAK
As at 1 January 2022	17,351,998,475	9,030,673,961	26,382,672,436
Appropriate to reserves for the year 2022	13,678,557,221	13,678,557,221	27,357,114,442
Reverse for tax penalty paid	-	(2,914,785,155)	(2,914,785,155)
As at 31 December 2022	**31,030,555,696**	**19,794,446,027**	**50,825,001,723**
As at 1 January 2023	31,030,555,696	19,794,446,027	50,825,001,723
Appropriate to reserves for the year 2023	16,194,932,938	16,194,932,938	32,389,865,876
Appropriate to reserves for tax paid	-	32,389,865,877	32,389,865,877
As at 31 December 2023	**47,225,488,634**	**68,379,244,842**	**115,604,733,476**

According to the tax assessment for the year 2019 on 31 January 2022, the Bank has a penalty payable to a tax department amount of LAK 2,914,785,155. The bank made the payment on 10 February 2022.

According to the general shareholders' meeting no.006/ທຄຮ on 20 January 2023, there had been authorised to reserve the regulatory reserve fund and general reserve funds. The general annual reserve fund amounted of LAK 16,194,932,938. The general reserve fund has an annual reserve of LAK 16,194,932,938 and a reserve for tax penalties of LAK 32,389,865,877.

25. DIVIDENDS

	2023 LAK	2022 LAK
Dividend paid	259,118,927,020	109,428,457,764
Less: Income tax for dividends (10%)	(25,911,892,702)	(10,942,845,776)
Less: Issue of shares	(30,000,000,000)	(20,000,000,000)
Net dividend paid	**203,207,034,318**	**78,485,611,988**

On 20 January 2023, the general shareholder's meeting approved to pay dividends from net profit for 2022 to shareholder's amount to LAK 259,118,927,020. These dividends were paid in February 2023.

On 27 January 2022, the general shareholder's meeting approved to pay dividends from net profit for 2021 to shareholder's amount to LAK 109,428,457,764. These dividends were paid in February 2022

26. TAXATION

Profit tax expense

Current profit tax expense

Provision is made for profit tax on the current period's profits, based on the Tax Law. The Bank is obliged to pay tax at rate of 20% on total taxable profit before profit tax.

	2023 LAK	2022 LAK
Profit/(Loss) before tax	**593,961,597,815**	**341,439,389,023**
Less:		
Non-taxable income	(7,566,133,728,234)	(114,625,878,586)
Add:		
Non-deductible expenses	7,375,242,814,588	73,237,170,908
Taxable profit	**403,070,684,169**	**300,050,681,345**
Current profit tax at 20%	**80,614,136,834**	**60,010,136,269**
Tax adjustment for previous years based on result of tax authority's inspection	3,044,789,630	-
	83,658,926,464	**60,010,136,269**
Receivable at the beginning of the year	(3,031,632,420)	(3,031,632,420)
Tax paid during the year	(76,965,587,808)	(60,010,136,269)
Receivable at the end of the year	**3,661,706,236**	**(3,031,632,420)**

The Bank's tax returns are subject to examination by the tax authorities. Because the application of tax laws and regulations in many types of transactions is susceptible to varying interpretations, amounts reported in the financial statements could be changed at a later date upon final determination by the tax authorities.

27. CASH AND CASH EQUIVALENTS

	2023 LAK	2022 LAK
Cash on hand	1,707,663,966,883	1,106,076,479,743
Demand deposits with the BoL	2,306,253,267,075	1,679,394,619,111
Current accounts with other banks	913,009,783,510	587,228,638,262
	4,926,927,017,468	**3,372,699,737,116**

28. TRANSACTIONS WITH RELATED PARTIES

Enterprises and individuals that directly, or indirectly through one or more intermediaries, control, or are controlled by, or are under common control with, the Bank, including holding companies are related parties of the Bank. Associates and individuals owning, directly or indirectly, an interest in the voting power of the Bank that gives them significant influence over the enterprise, key management personnel, including directors and officers of the Bank and close members of the family of these individuals and companies associated with these individuals also constitute related parties.

In considering each possible related party relationship, attention is directed to the substance of the relationship, and not merely the legal form.

28.1 Significant transactions with related parties during the year 2023 are as follows:

	2023 LAK	2022 LAK
Shareholder:		
- Interest income	142,560,937,757	10,279,005,576
- Interest expense	223,158,076	68,880,341
Related parties:		
Under common control of JDB's Chairman		
- Interest income	80,658,671,771	62,187,056,284
- Interest expenses	473,555,972	-

28.2 Significant balances with related parties as at 31 December 2023 are as follows:

	2023 LAK	2022 LAK
Shareholder:		
- Current deposit	2,005,793,567	1,070,374,765
- Saving deposit	12,596,926,270	6,590,059,551
- Fixed deposit	59,451,177	35,840,158
- Loan to customer	3,039,081,213,834	1,911,025,219,478
- Other receivable	-	80,000,000,000
Related parties:		
Under common control of JDB's Chairman		
- Current deposit	53,040,561,529	3,106,920,990
- Saving deposit	33,178,107,719	6,592,352.230
- Loan to	392,005,417,249	3,195,388,348,916

28.3 Remuneration to members of the Board of Directors and Management is as follows:

	2023 LAK	2022 LAK
Salaries	5,815,920,750	5,093,648,000

29. EVENTS AFTER THE REPORTING DATE

There are no events after the reporting date that require disclosure or adjustment in financial statements of the Bank.

SYSTEM CERTIFICATION

ISO 9001

SGS

UKAS
MANAGEMENT
SYSTEMS
0005

ISO 9001:2015

JDB
ທະນາຄານຮ່ວມພັດທະນາ

ສຳນັກງານໃຫຍ່ ທະນາຄານຮ່ວມພັດທະນາ
Head Quarter Location

ອາຄານເລກທີ 82, ຖະໜົນ ລ້ານຊ້າງ
ບ້ານ ຫັດສະດີ, ເມືອງ ຈັນທະບູລີ, ນະຄອນຫຼວງວຽງຈັນ
ຕູ້ໄປສະນີ P.O. Box 3187
ໂທລະສັບ Tel: 021 - 213 531, ສາຍດ່ວນ Hotline 1499
ໂທລະສານ Fax: 021 - 213 530
Website: www.jdbbank.com.la
E-mail: info@jdbbank.la

ພາກກາງ

ນະຄອນຫລວງວຽງຈັນ

1. ໜ່ວຍບໍລິການສຳນັກງານໃຫຍ່ HQ
ບ້ານຫັດສະດີໃຕ້, ເມືອງຈັນທະບູລີ, ນະຄອນຫຼວງ.
ເລີ່ມເປີດໃຫ້ບໍລິການ ວັນທີ: 03 ຕຸລາ 1989
ໂທລະສັບ: (856-21) 213531-6

2. ໜ່ວຍບໍລິການສຳນັກງານໃຫ່ຍ
ບ້ານຫັດສະດີໃຕ້, ເມືອງຈັນທະບູລີ, ນະຄອນຫຼວງ.
ເລີ່ມເປີດໃຫ້ບໍລິການ ວັນທີ: 03 ຕຸລາ 1989
ໂທລະສັບ: (856-21) 213531-6

3. ໜ່ວຍບໍລິການ Shopping Mall 2
ບ້ານຫັດສະດີໃຕ້, ເມືອງຈັນທະບູລີ, ນະຄອນຫຼວງ.
ເລີ່ມເປີດໃຫ້ບໍລິການ ວັນທີ: 10 ມີນາ 2016
ໂທລະສັບ: (856-21) 255997

4. ໜ່ວຍບໍລິການພາກຊຸ້ນ (Parkson Laos)
ບ້ານໜອງຈັນ, ເມືອງສີສັດຕະນາກ, ນະຄອນຫຼວງ.
ເລີ່ມເປີດໃຫ້ບໍລິການ ວັນທີ: 29 ກັນຍາ 2017
ໂທລະສັບ: (856-21) 228015

5. ໜ່ວຍບໍລິການ ດົງໂດກ
ບ້ານດົງໂດກ , ເມືອງໄຊທານີ, ນະຄອນຫຼວງ.
ເລີ່ມເປີດໃຫ້ບໍລິການ ວັນທີ: 22 ທັນວາ 2014
ໂທລະສັບ: (856-21) 0771755 / 021-771756

6. ໜ່ວຍບໍລິການ ອົວມໍ
ບ້ານພະຂາວ , ເມືອງໄຊທານີ, ນະຄອນຫຼວງ.
ເລີ່ມເປີດໃຫ້ບໍລິການ ວັນທີ: 15 ທັນວາ 2014
ໂທລະສັບ: (856-21) 713105 / 021-71310

7. ໜ່ວຍບໍລິການ ທາດຫຼວງ
ບ້ານທາດຫຼວງກາງ ,ເມືອງໄຊເສດຖາ, ນະຄອນຫຼວງ.
ເລີ່ມເປີດໃຫ້ບໍລິການ ວັນທີ: 02 ມີຖຸນາ 2008
ໂທລະສັບ: (856-21) 264100 / 021-261392

8. ໜ່ວຍບໍລິການ ປຕທ ຫຼັກ 21
ບ້ານໂຄກສີວິໄລ ,ເມືອງໄຊທານີ, ນະຄອນຫຼວງ.
ເລີ່ມເປີດໃຫ້ບໍລິການ ວັນທີ: 12 ພຶດສະພາ 2016
ໂທລະສັບ: (856-21) 736033

9. ໜ່ວຍບໍລິການ ໂພນສະຫວ່າງ (105 ຕຽງ)
ບ້ານໂພນສະຫວ່າງ, ເມືອງຈັນທະບູລີ, ນະຄອນຫຼວງ.
ເລີ່ມເປີດໃຫ້ບໍລິການ ວັນທີ: 01 ກັນຍາ 2017
ໂທລະສັບ: (856-21) 711648

10. ໜ່ວຍບໍລິການ ໂນນສະຫວ່າງ
ບ້ານໂນນສະຫວ່າງ, ເມືອງໄຊເສດຖາ, ນະຄອນຫຼວງ.
ເລີ່ມເປີດໃຫ້ບໍລິການ ວັນທີ: 10 ທັນວາ 2018
ໂທລະສັບ: (856-21) 463261

11. ໜ່ວຍບໍລິການ ປຕທ ຫ້ວຍຫິງ
ບ້ານຫ້ວຍຫິງ , ເມືອງຈັນທະບູລີ, ນະຄອນຫຼວງ.
ເລີ່ມເປີດໃຫ້ບໍລິການ ວັນທີ: 11 ມີຖຸນາ 2019
ໂທລະສັບ: (856-21) 566031

12. ໜ່ວຍບໍລິການ ດອນໜູນ
ບ້ານດອນໜູນ , ເມືອງໄຊທານີ, ນະຄອນຫຼວງ.
ເລີ່ມເປີດໃຫ້ບໍລິການ ວັນທີ: 23 ມີນາ 2021
ໂທລະສັບ: (856-21) 711999 / 021-713888

13. ໜ່ວຍບໍລິການ ສີໄຄ
ບ້ານສີໄຄທົ່ງ ,ເມືອງສີโคດຕະບອງ, ນະຄອນຫຼວງ.
ເລີ່ມເປີດໃຫ້ບໍລິການ ວັນທີ: 13 ພຶດສະພາ 2013
ໂທລະສັບ: (856-21) 520757 / 021-520759

14. ໜ່ວຍບໍລິການ ຊົ່ງຈ່ຽງ
ບ້ານວັດໄຕນ້ອຍທົ່ງ ,ເມືອງໄຊທານີ, ນະຄອນຫຼວງ.
ເລີ່ມເປີດໃຫ້ບໍລິການ ວັນທີ: 16 ທັນວາ 2015
ໂທລະສັບ: (856-21) 256173

15. ໜ່ວຍບໍລິການ ໜອງແຕ່ງ
ບ້ານໜອງແຕ່ງ, ເມືອງສີโคດຕະບອງ, ນະຄອນຫຼວງ.
ເລີ່ມເປີດໃຫ້ບໍລິການ ວັນທີ: 30 ມັງກອນ 2015
ໂທລະສັບ: (856-21) 612460 / 021-612461

16. ໜ່ວຍບໍລິການ ຈິ່ນາຍໂມ້
ບ້ານໂຄກນົນ, ເມືອງສີສັດຕະນາກ, ນະຄອນຫຼວງ.
ເລີ່ມເປີດໃຫ້ບໍລິການ ວັນທີ: 14 ກັນຍາ 2016
ໂທລະສັບ: (856-21) 316548

17. ໜ່ວຍບໍລິການ ຕະຫຼາດສະພານທອງ (103)
ບ້ານທົ່ງພານທອງ, ເມືອງສີສັດຕະນາກ, ນະຄອນຫຼວງ
ເລີ່ມເປີດໃຫ້ບໍລິການ ວັນທີ: 21 ກັນຍາ 2017
ໂທລະສັບ: (856-21) 319032

18. ໜ່ວຍບໍລິການ ປຕທ ດອນກອຍ
ບ້ານດອນກອຍ, ເມືອງສີສັດຕະນາກ, ນະຄອນຫຼວງ.
ເລີ່ມເປີດໃຫ້ບໍລິການ ວັນທີ: 30 ຕຸລາ 2017
ໂທລະສັບ: (856-21) 711999 / 021-713888

19. ໜ່ວຍບໍລິການ ທົ່ງຂັນຄຳ
ບ້ານດົງໜ້ຽງ ,ເມືອງຈັນທະບູລີ, ນະຄອນຫຼວງ.
ເລີ່ມເປີດໃຫ້ບໍລິການ ວັນທີ: 25 ພຶດສະພາ 2018
ໂທລະສັບ: (856-21) 253438

20. ໜ່ວຍບໍລິການ ເກົ້າລ້ຽວ
ບ້ານດ່ານຄຳ ,ເມືອງສີโคດຕະບອງ, ນະຄອນຫຼວງ.
ເລີ່ມເປີດໃຫ້ບໍລິການ ວັນທີ: 14 ມີນາ 2019
ໂທລະສັບ: (856-21) 671082

21. ໜ່ວຍບໍລິການ ໄອເຕັກມໍ
ບ້ານໂພນທັນ ,ເມືອງໄຊເສດຖາ, ນະຄອນຫຼວງ.
ເລີ່ມເປີດໃຫ້ບໍລິການ ວັນທີ: 23 ມີນາ 2021
ໂທລະສັບ: 030-5977 364

22. ໜ່ວຍບໍລິການ ໜອງດ້ວງ
ບ້ານດ່ານຄຳ ,ເມືອງສີโคດຕະບອງ, ນະຄອນຫຼວງ.
ເລີ່ມເປີດໃຫ້ບໍລິການ ວັນທີ: 25 ພຶດສະພາ 2021
ໂທລະສັບ: (856-21) 256 276

23. ໜ່ວຍບໍລິການ T2
ບ້ານ ນາຄຳ ເມືອງ ສີโคດຕະບອງ ນະຄອນຫຼວງວຽງຈັນ
ເລີ່ມໃຫ້ບໍລິການ ວັນທີ 4 ເມສາ 2022.
ໂທລະສັບ: 021 256 433 / 021 256 4353

ແຂວງວຽງຈັນ

24. ໜ່ວຍບໍລິການ ວັງວຽງ
ບ້ານວັງວຽງ ,ເມືອງວັງວຽງ, ແຂວງວຽງຈັນ.
ເລີ່ມເປີດໃຫ້ບໍລິການ ວັນທີ: 13 ມີຖຸນາ 2012
ໂທລະສັບ: 023-511737 / 023-511739

25. ໜ່ວຍບໍລິການ ປຕທ ຫຼັກ 52
ບ້ານໜອງນາກ, ເມືອງໂພນໂຮງ, ແຂວງວຽງຈັນ.
ເລີ່ມເປີດໃຫ້ບໍລິການ ວັນທີ: 19 ຕຸລາ 2015
ໂທລະສັບ: 023-331814 / 023-331815

26. ໜ່ວຍບໍລິການ ບ້ານເກີນ
ບ້ານເກີນກາງ, ເມືອງທຸລະຄົມ, ແຂວງວຽງຈັນ
ເລີ່ມເປີດໃຫ້ບໍລິການ ວັນທີ: 18 ສິງຫາ 2015
ໂທລະສັບ: 023-241528 / 023-241529

27. ໜ່ວຍບໍລິການ ໂພນໜີ
ບ້ານໂພນໜີ ,ເມືອງທຸລະຄົມ, ແຂວງວຽງຈັນ.
ເລີ່ມເປີດໃຫ້ບໍລິການ ວັນທີ: 17 ມີນາ 2017
ໂທລະສັບ: 023-431686

28. ໜ່ວຍບໍລິການ ບູດ ແດນສະຫວັນ
ບ້ານແດນສະຫວັນນ້ຳງື່ມລີສອດ, ເມືອງທຸລະຄົມ, ແຂວງວຽງຈັນ.
ເລີ່ມເປີດໃຫ້ບໍລິການ ວັນທີ: 19 ສິງຫາ 2015
ໂທລະສັບ: 023-219053

ແຂວງ ບໍລິຄຳໄຊ

29. ໜ່ວຍບໍລິການ ປາກຊັນ
ບ້ານໂພນໄຊ, ເມືອງປາກຊັນ, ແຂວງບໍລິຄຳໄຊ.
ເລີ່ມເປີດໃຫ້ບໍລິການ ວັນທີ: 16 ຕຸລາ 2013
ໂທລະສັບ: 054-790222 / 054-790666

30. ໜ່ວຍບໍລິການ ຫຼັກ 20
ບ້ານໜອງປອງ, ເມືອງ ຄຳເກີດ, ແຂວງບໍລິຄຳໄຊ
ເລີ່ມເປີດໃຫ້ບໍລິການ ວັນທີ: 07 ກັນຍາ 2016
ໂທລະສັບ: 054-341654

ແຂວງ ຄຳມ່ວນ

31. ຫນ່ວຍບໍລິການ ທ່າແຂກ
ບ້ານສັນຕິສຸກ, ເມືອງທ່າແຂກ, ແຂວງຄຳມ່ວນ.
ເລີ່ມເປີດໃຫ້ບໍລິການ ວັນທີ: 05 ສິງຫາ 2013
ໂທລະສັບ: 051-214288 / 051-214844

32. ໜ່ວຍບໍລິການ ໜອງບົກ
ບ້ານໜອງບົກ, ເມືອງໜອງບົກ, ແຂວງຄຳມ່ວນ.
ເລີ່ມເປີດໃຫ້ບໍລິການ ວັນທີ: 09 ພະຈິກ 2016
ໂທລະສັບ: 051-270365

ແຂວງ ສະຫວັນນະເຂດ

33. ໜ່ວຍບໍລິການ ສະຫວັນນະເຂດ
ບ້ານຫົວເມືອງໃຕ້ ,ເມືອງໄກສອນພົມວິຫານ,
ແຂວງສະຫວັນນະເຂດ.
ເລີ່ມເປີດໃຫ້ບໍລິການ ວັນທີ: 25 ກັນຍາ 2013
ໂທລະສັບ: 041-252666 / 041-252788

34. ບູດບໍລິການ ສະຫວັນ ຣິເຈັ້ນ
ບ້ານໜອງເດີນ, ເມືອງໄກສອພົມວິຫານ,
ແຂວງສະຫວັນນະເຂດ.
ເລີ່ມເປີດໃຫ້ບໍລິການ ວັນທີ: 20 ຕຸລາ 2014
ໂທລະສັບ: 041-252304

35. ໜ່ວຍບໍລິການ ສອງຄອນ
ບ້ານຫຼັກເມືອງ ,ເມືອງສອງຄອນ, ແຂວງສະຫວັນນະເຂດ.
ເລີ່ມເປີດໃຫ້ບໍລິການ ວັນທີ: 18 ມີຖຸນາ 2015
ໂທລະສັບ: 041-530414 / 041-530415

36. ໜ່ວຍບໍລິການ ຫົວເມືອງເໜືອ
ບ້ານຫົວເມືອງເໜືອ ,ເມືອງໄກສອພົມວິຫານ,
ແຂວງສະຫວັນນະເຂດ.
ເລີ່ມເປີດໃຫ້ບໍລິການ ວັນທີ: 04 ຕຸລາ 2016
ໂທລະສັບ: 041-252836 / 041-252837

37. ໜ່ວຍບໍລິການ ໂພນສະຫວັນ
ບ້ານສະພານເໜືອ, ເມືອງໄກສອພົມວິຫານ,
ແຂວງສະຫວັນນະເຂດ.
ເລີ່ມເປີດໃຫ້ບໍລິການ ວັນທີ: 28 ມີນາ 2017
ໂທລະສັບ: 041-252850

38. ໜ່ວຍບໍລິການ ຈຳພອນ
ບ້ານແກ້ງກອກເໜືອ, ເມືອງຈຳພອນ,
ແຂວງສະຫວັນນະເຂດ.
ເລີ່ມເປີດໃຫ້ບໍລິການ ວັນທີ: 22 ພະຈິກ 2017
ໂທລະສັບ: 041-311412

39. ໜ່ວຍບໍລິການ ເຊໂນ
ບ້ານໄຊຍະມຸງຄຸນ, ເມືອງອຸທຸມພອນ,
ແຂວງສະຫວັນນະເຂດ
ເລີ່ມເປີດໃຫ້ບໍລິການ ວັນທີ: 20 ຕຸລາ 2014
ໂທລະສັບ: 041-431445 / 041-431446

40. ໜ່ວຍບໍລິການ ລາວບາວ
ບ້ານແດນສະຫວັນ, ເມືອງເຊໂປນ,
ແຂວງສະຫວັນນະເຂດ
ເລີ່ມເປີດໃຫ້ບໍລິການ ວັນທີ: 29 ຕຸລາ 2014
ໂທລະສັບ: 041-219035 / 041-219036

41. ໜ່ວຍບໍລິການ ເຊໂປນ
ບ້ານສອນມີໄຊ ,ເມືອງເຊໂປນ, ແຂວງສະຫວັນນະເຂດ
ເລີ່ມເປີດໃຫ້ບໍລິການ ວັນທີ: 20 ພະຈິກ 2017
ໂທລະສັບ: 041-602022

ພາກໃຕ້

ແຂວງ ຈຳປາສັກ

42. ໜ່ວຍບໍລິການ ປາກເຊ
ບ້ານໂພນກຸງ ,ເມືອງນະຄອນປາກເຊ, ແຂວງຈຳປາສັກ
ເລີ່ມເປີດໃຫ້ບໍລິການ ວັນທີ: 10 ກໍລະກົດ 2013
ໂທລະສັບ: 031-257888 / 031-257777

43. ໜ່ວຍບໍລິການ ບູດບໍລິການ Otop ປາກເຊ
ບ້ານວັດຫຼວງ, ເມືອງນະຄອນປາກເຊ, ແຂວງຈຳປາສັກ
ເລີ່ມເປີດໃຫ້ບໍລິການ ວັນທີ: 14 ມີນາ 2016
ໂທລະສັບ: 031-215241

44. ໜ່ວຍບໍລິການ ຫຼັກ 2 (ປາກເຊ)
ບ້ານແກ້ວສຳພັນ ,ເມືອງນະຄອນປາກເຊ, ແຂວງຈຳປາສັກ
ເລີ່ມເປີດໃຫ້ບໍລິການ ວັນທີ: 10 ທັນວາ 2018
ໂທລະສັບ: 031-215148

45. ໜ່ວຍບໍລິການ ປຕທ ປາກຊ່ອງ
ບ້ານວັງຫຼວງ, ເມືອງປາກຊ່ອງ, ແຂວງຈຳປາສັກ
ເລີ່ມເປີດໃຫ້ບໍລິການ ວັນທີ: 12 ທັນວາ 2018
ໂທລະສັບ: 031-211178

ແຂວງ ສາລະວັນ

46. ໜ່ວຍບໍລິການ ສາລະວັນ
ບ້ານນາເຫຼັກ, ເມືອງສາລະວັນ, ແຂວງສາລະວັນ
ເລີ່ມເປີດໃຫ້ບໍລິການ ວັນທີ: 21 ທັນວາ 2015
ໂທລະສັບ: 034-212191 / 034-212193

47. ໜ່ວຍບໍລິການ ຄົງເຊໂດນ
ບ້ານຄົງນະຄ້ອນ ,ເມືອງຄົງເຊໂດນ, ແຂວງສາລະວັນ.
ເລີ່ມເປີດໃຫ້ບໍລິການ ວັນທີ: 14 ຕຸລາ 2016
ໂທລະສັບ: 034-411423

ແຂວງ ເຊກອງ

48. ໜ່ວຍບໍລິການ ເຊກອງ
ບ້ານວັດຫຼວງ, ເມືອງລະມາມ, ແຂວງເຊກອງ
ເລີ່ມເປີດໃຫ້ບໍລິການ ວັນທີ: 20 ມີນາ 2015
ໂທລະສັບ: 038-211807 / 038-211809

ແຂວງ ອັດຕະປື

49. ໜ່ວຍບໍລິການ ອັດຕະປື
ບ້ານເວີນແຄນ, ເມືອງ ສາມັກຄີໄຊ, ແຂວງອັດຕະປື
ເລີ່ມເປີດໃຫ້ບໍລິການ ວັນທີ: 26 ມີນາ 2015
ໂທລະສັບ: 036-210170 / 036-210172

ພາກເໜືອ

ແຂວງ ບໍ່ແກ້ວ

50. ໜ່ວຍບໍລິການ ຕົ້ນເຜົ້ງ 2
ບ້ານ ສາມຫຼ່ຽມຄຳ ເມືອງ ຕົ້ນເຜົ້ງ ແຂວງ ບໍ່ແກ້ວ
ເລີ່ມໃຫ້ບໍລິການ ວັນທີ 14 ກຸມພາ 2022
ໂທລະສັບ: 084 213 099 / 084 215 100

51. ໜ່ວຍບໍລິການ ຕົ້ນເຜົ້ງ ທາງເຮີນມໍ
ຖະໜົນຫ່ານຟ້າ, ເຂດເສດຖະກິດພິເສດ ສາມຫລ່ຽມຄຳ, ເມືອງຕົ້ນເຜົ້ງ, ແຂວງ ບໍ່ແກ້ວ
ເລີ່ມເປີດໃຫ້ບໍລິການ ວັນທີ 11 ກຸມພາ 2023
ໂທລະສັບ: 084213119

52. ໜ່ວຍບໍລິການ ຕົ້ນເຜົ້ງ
ເຂດພິເສດສາມຫຼ່ຽມທອງຄຳ, ເມືອງຕົ້ນເຜົ້ງ, ແຂວງບໍ່ແກ້ວ.
ເລີ່ມເປີດໃຫ້ບໍລິການ ວັນທີ: 15 ມັງກອນ 2014
ໂທລະສັບ: 084-219055 / 084-219088

53. ໜ່ວຍບໍລິການ ຫ້ວຍຊາຍ
ບ້ານປ່າອ້ອຍ, ເມືອງຫ້ວຍຊາຍ, ແຂວງບໍ່ແກ້ວ.
ເລີ່ມເປີດໃຫ້ບໍລິການ ວັນທີ: 03 ມີນາ 2014
ໂທລະສັບ: 084-215111 / 084-215112

ແຂວງ ຫຼວງນ້ຳທາ

54. ໜ່ວຍບໍລິການ ບໍ່ເຕັນ
ເຂດພິເສດບໍເຕັນແດນງາມ ,ເມືອງຫຼວງນ້ຳທາ, ແຂວງ ຫຼວງນ້ຳທາ.
ເລີ່ມເປີດໃຫ້ບໍລິການ ວັນທີ: 06 ເມສາ 2018
ໂທລະສັບ: 086-218072

55. ໜ່ວຍບໍລິການ ຫຼວງນ້ຳທາ
ບ້ານໄຊສົມບູນ ,ເມືອງຫຼວງນ້ຳທາ, ແຂວງຫຼວງນ້ຳທາ.
ເລີ່ມເປີດໃຫ້ບໍລິການ ວັນທີ: 29 ເມສາ 2014
ໂທລະສັບ: 086-211555 / 086 211999

ແຂວງ ອຸດົມໄຊ

56. ໜ່ວຍບໍລິການ ອຸດົມໄຊ
ບ້ານນາຫວານນ້ອຍ ,ເມືອງອຸດົມໄຊ, ແຂວງອຸດົມໄຊ.
ເລີ່ມເປີດໃຫ້ບໍລິການ ວັນທີ: 24 ມີນາ 2014
ໂທລະສັບ: 081-312669 / 081-312889

57. ໜ່ວຍບໍລິການ ເມືອງຮຸນ
ບ້ານໂພນສະຫວາດ, ເມືອງຮຸນ, ແຂວງອຸດົມໄຊ.
ເລີ່ມເປີດໃຫ້ບໍລິການ ວັນທີ: 01 ມີຖຸນາ 2017
ໂທລະສັບ: 081-213051

ແຂວງ ໄຊຍະບູລີ

58. ໜ່ວຍບໍລິການ ໄຊຍະບູລີ
ບ້ານສີມຸງຄຸນ ,ເມືອງໄຊຍະບູລີ, ແຂວງໄຊຍະບູລີ.
ເລີ່ມເປີດໃຫ້ບໍລິການ ວັນທີ: 10 ກຸມພາ 2014
ໂທລະສັບ: 074-212162 / 074-212163

59. ໜ່ວຍບໍລິການ ປາກລາຍ
ບ້ານໄຊຍະມຸງຄຸນ, ເມືອງປາກລາຍ, ແຂວງໄຊຍະບູລີ.
ເລີ່ມເປີດໃຫ້ບໍລິການ ວັນທີ: 16 ພະຈິກ 2015
ໂທລະສັບ: 074-219060 / 074-219061

60. ຫນ່ວຍບໍລິການ ແກ່ນທ້າວ
ບ້ານຈອມເພັດ, ເມືອງແກ່ນທ້າວ, ແຂວງໄຊຍະບູລີ.
ເລີ່ມເປີດໃຫ້ບໍລິການ ວັນທີ: 26 ພຶດສະພາ 2017
ໂທລະສັບ: 074-216024

ແຂວງ ຫຼວງພະບາງ

61. ໜ່ວຍບໍລິການ ຫຼວງພະບາງ
ບ້ານປ່ອງຄຳ ,ເມືອງຫຼວງພະບາງ, ແຂວງຫຼວງພະບາງ.
ເລີ່ມເປີດໃຫ້ບໍລິການ ວັນທີ: 03 ກໍລະກົດ 2009
ໂທລະສັບ: 071-260510 / 071-260511

62. ໜ່ວຍບໍລິການ ປຕທ ຫຼວງພະບາງ
ບ້ານຄົກວ່າ ,ເມືອງຫຼວງພະບາງ, ແຂວງຫຼວງພະບາງ.
ເລີ່ມເປີດໃຫ້ບໍລິການ ວັນທີ: 18 ພຶດສະພາ 2016
ໂທລະສັບ: 071-214018

63. ໜ່ວຍບໍລິການ ຕະຫຼາດ ໂພສີ
ບ້ານໂພສີ ,ເມືອງຫຼວງພະບາງ, ແຂວງຫຼວງພະບາງ.
ເລີ່ມເປີດໃຫ້ບໍລິການ ວັນທີ: 22 ກໍລະກົດ 2021
ໂທລະສັບ: 071-214024

ແຂວງ ຫົວພັນ

64. ໜ່ວຍບໍລິການ ຊໍາເໜືອ
ບ້ານພັນໄຊ, ເມືອງຊໍາເໜືອ, ແຂວງຫົວພັນ
ເລີ່ມເປີດໃຫ້ບໍລິການ ວັນທີ: 12 ກັນຍາ 2014
ໂທລະສັບ: 064-312591 / 064-312592

ແຂວງ ຊຽງຂວາງ

65. ໜ່ວຍບໍລິການ ຊຽງຂວາງ
ບ້ານໂພນສະຫັວນໃຕ້, ເມືອງແປກ, ແຂວງຊຽງຂວາງ.
ເລີ່ມເປີດໃຫ້ບໍລິການ ວັນທີ: 01 ຕຸລາ 2014
ໂທລະສັບ: 061-213550 / 061-213551

JDB
ທະນາຄານຮ່ວມພັດທະນາ
Joint Development Bank

ແຈກໂຊກໃຫຍ່

ພຽງແຕ່ເປີດບັນຊີຝາກປະຈຳກັບ JDB ຕາມເງື່ອນໄຂ ທີ່ມີສິດລຸ້ນຮັບລົດທັນທີ

ເງື່ອນໄຂການຝາກ

ລ/ດ	ປະເພດລາງວັນ	ເງື່ອນໄຂການຝາກ	ໝົດເຂດ	ຈຳນວນຄູປ່ອງ
1	TOYOTA Fortuner	ຝາກປະຈຳ 4 ປີ 100,000,000 ກີບ; 10,000 ໂດລາ; 400,000 ບາດ; 70,000 ຢວນ	ເດືອນ 12/2024	ຮັບ 1 ຄູປ່ອງ
2	TOYOTA Prado	ຝາກປະຈຳ 5 ປີ 150,000,000 ກີບ; 15,000 ໂດລາ; 600,000 ບາດ; 100,000 ຢວນ	ເດືອນ 12/2025	ຮັບ 1 ຄູປ່ອງ

ສາມາດຝາກສະສົມເງິນຄົບຕາມເງື່ອນໄຂການຝາກ
ທະນາຄານຂໍສະຫງວນສິດໃນການປ່ຽນແປງເງື່ອນໄຂ ແລະ ຂອງລາງວັນໂດຍບໍ່ມີການແຈ້ງລ່ວງໜ້າ

jdbbanklaos www.jdbbank.com.la Hotline 1499

JDB ທະນາຄານຮ່ວມພັດທະນາ
Joint Development Bank

ເປີດບັນຊີເງິນຝາກ ຮັບທັນທີ

Giftset ງາມໆຈາກ JDB ທຸກໜ່ວຍບໍລິການທົ່ວປະເທດ

*ເລີ່ມແຕ່ວັນທີ 1 ມີນາ 2024 ເຖິງວັນທີ 31 ພຶດສະພາ 2024

jdbbanklaos | www.jdbbank.com.la | Hotline 1499

JDB
ທະນາຄານຮ່ວມພັດທະນາ
Joint Development Bank
ເປີດບັນຊີໃຫມ່
ສະໝັກນຳໃຊ້ APP JDB YES
ລຸ້ນຮັບເງິນລ້ານ
JDB
yes
ລູກຄ້າທີ່ເປີດທຸລະກຳຜ່ານ App JDB Yes 35 ຄັ້ງ/ເດືອນ, ລຸ້ນຮັບຂອງລາງວັນທຸກໆເດືອນ
ບັນຊີເງິນຝາກ 1,000,000 ກີບ 5 ລາງວັນ
ກະເປົ່າເຄື່ອນທີ່ 5 ລາງວັນ
ກະເປົ່າເກັບອຸນນະພູມ 10 ລາງວັນ
ເສື້ອປ້ວດ JDB 10 ລາງວັນ

JDB
ທະນາຄານຮ່ວມພັດທະນາ
Joint Development Bank
JDB 35
ຊື້ອບ ທ່ຽວ,ກິນ!
ສຸດຄຸ້ມຕະຫຼອດປີ ກັບບັດ
JDB UnionPay Debit ແລະ Credit
ຮັບສ່ວນຫຼຸດທັນທີ
10%
ເງື່ອນໄຂ:
ນຳໃຊ້ບັດ JDB UnionPay ເພື່ອຊຳລະຄ່າສິນຄ້າ ຫຼື ບໍລິການຜ່ານເຄື່ອງຮູດບັດ EDC ຢູ່ຕ່າງປະເທດເທົ່ານັ້ນ
ວົງເງິນໃນການຊຳລະຂັ້ນຕ່ຳແມ່ນ 100$/ທຸລະກຳ ຈຶ່ງຈະສາມາດຮັບສ່ວນຫຼຸດ 10% ຂອງມູນຄ່ານຳໃຊ້ບັດ ຂອງລູກຄ້າ/ທຸລະກຳ
ຮັບສ່ວນຫຼຸດສູງສຸດ 30$/ມື້, ສູງສຸດ 48 ຄັ້ງ/ບັດ, ພາຍໃນເວລາຊ່ວງໂປຣໂມຊັ່ນ

JDB
ທະນາຄານຮ່ວມພັດທະນາ
Joint Development Bank
ເງິນກູ້ເພື່ອລັດຖະກອນ
ກູ້ໄດ້ໂດຍບໍ່ມີຫຼັກຊັບຄ້ຳປະກັນ
ກູ້ໄດ້ສູງສຸດ
15
ເທົ່າຂອງເງິນເດືອນ
ໄລຍະກູ້ຍືມສູງສຸດ
3 ປີ
*ເງື່ອນໄຂເປັນໄປຕາມທະນາຄານກຳນົດ